



REBIUN
RED DE BIBLIOTECAS
UNIVERSITARIAS

DOCUMENTOS



DE TRABAJO

Anuario de las bibliotecas
universitarias y científicas
españolas 2002



C · R · U · E
CONFERENCIA
DE RECTORES DE LAS
UNIVERSIDADES
ESPAÑOLAS

Anuario elaborado por:



Servicio de Biblioteca
Universidad Autónoma de Madrid
Ciudad Universitaria de Cantoblanco
28049 Madrid
España
Teléfono 91 397 46 53 / Fax 91 397 50 58
e-mail: monica.martin@uam.es

Composición y fotomecánica:

Dinarte, S.L.

Impresión:

Desk Impresores

Depósito Legal:

M-38633-2000

Índice

Introducción	5
El catálogo Rebiun en Línea 2002	7
Universidades participantes	11
Evolución 1994-2002	15
Resumen de datos de 2002	21
Datos del año 2002	27
Indicadores	45
Formulario utilizado	63
Consortios de Bibliotecas Universitarias	73
Directorio Rebiun	79

Introducción

Por noveno año se publica el Anuario de Rebiun, con los datos de sesenta y cinco universidades.

Se ha incluido este año un capítulo nuevo con los datos de los consorcios de bibliotecas universitarias de Andalucía, Castilla y León, Cataluña, Galicia y Madrid.

En el capítulo “Evolución 1994-2002” puede comprobarse que, pese al descenso por segundo año consecutivo del número de estudiantes, se siguen mejorando las infraestructuras con que cuentan las bibliotecas.

En cuanto a los servicios, aumentan las visitas un 8% y, lo que es más significativo, también aumenta el préstamo personal en un 7% después de varios años de descenso o estancamiento. Las consultas a bases de datos suben un 13%. Sin embargo, el préstamo interbibliotecario continúa casi estabilizado, probablemente debido al incremento de acceso a revistas electrónicas.

Es a causa del aumento del acceso a estas revistas electrónicas (172 mil títulos frente a 111 mil el pasado año) que, por primera vez desde 1997 se incrementa mucho el número de suscripciones a revistas en las bibliotecas universitarias. Por otra parte, en 2002 se han descargado más de tres millones de artículos, justo el doble que en 2001. Todo lo cual demuestra la utilidad de este nuevo servicio para los lectores.

En cuanto a las inversiones, aumentan un 6% tanto el gasto en libros como en revistas y el gasto en información electrónica se incrementa en un 40%, siendo de 14 millones de euros. Hay que añadir a esta última magnitud los nueve millones de euros que invierten los consorcios en servicios electrónicos para los lectores de las bibliotecas universitarias que los forman.

Por último, señalar que vuelve a incluirse el Directorio de Rebiun con los datos puestos al día.

Como es tradicional, hay una versión electrónica de este Anuario en el Web de Rebiun (www.crue.org). Gracias a la colaboración de todos, hemos podido publicar este Anuario con puntualidad.

Mayo de 2003

**El catálogo
Rebium En Línea
2002**

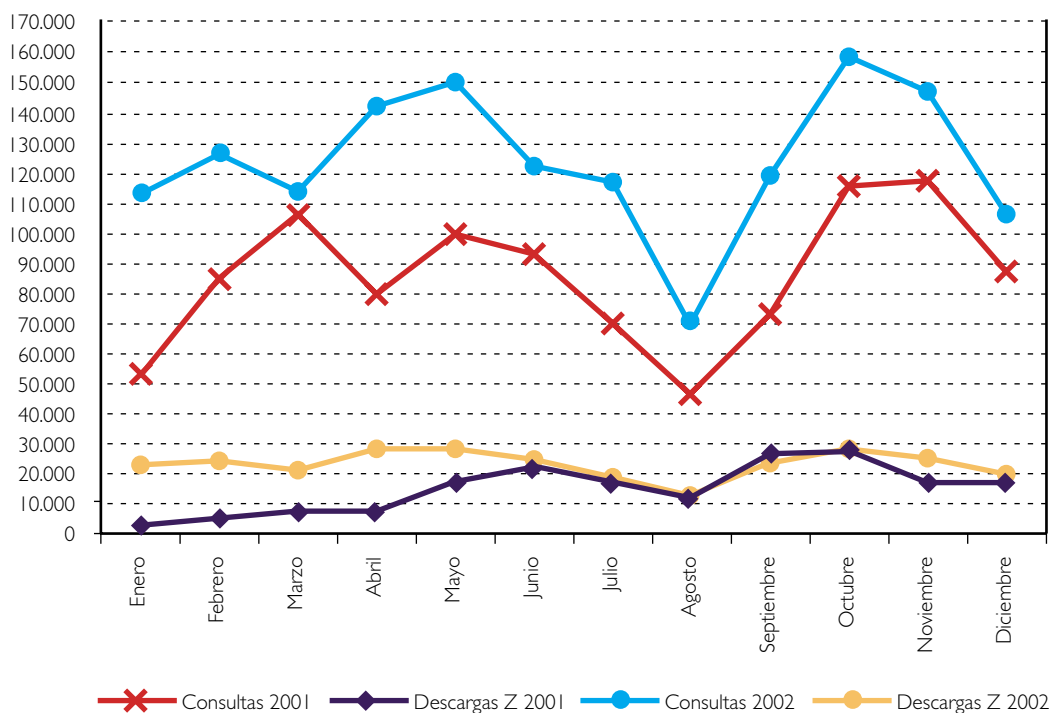
El Catálogo Rebiun En Línea 2002

El catálogo colectivo **Rebiun En Línea** (www.crue.org/REBIUN) ha cumplido ya más de dos años de funcionamiento. Aquí se presentan sus principales magnitudes y el uso que ha tenido a lo largo de los años 2001 y 2002.

RebEL tenía, en diciembre de 2002, 5.830.989 registros bibliográficos de libros diferentes y 197.941 correspondientes a revistas diferentes. Ambas cantidades son inferiores a las del año pasado debido a la mejora en los algoritmos de detección de duplicados. El número de registros enviados por las 58 bibliotecas participantes (tres más que en 2001) es de 12.678.878 en el caso de los libros y de 402.674 en el de las revistas.

El catálogo ha tenido, a lo largo del año, 1.490.279 consultas, lo que supone un incremento de un 46% sobre el año 2001. Las bibliotecas de Rebiun que cuentan con sistemas adecuados¹ han descargado mediante el protocolo Z39.50 unos 275.517² registros lo que supone un incremento del 56% sobre 2001 y un ahorro en costes de catalogación para esas bibliotecas que se podría estimar en unos tres millones de euros. El Gráfico "Uso de RebEL" muestra estas magnitudes mes a mes.

Uso de RebEL

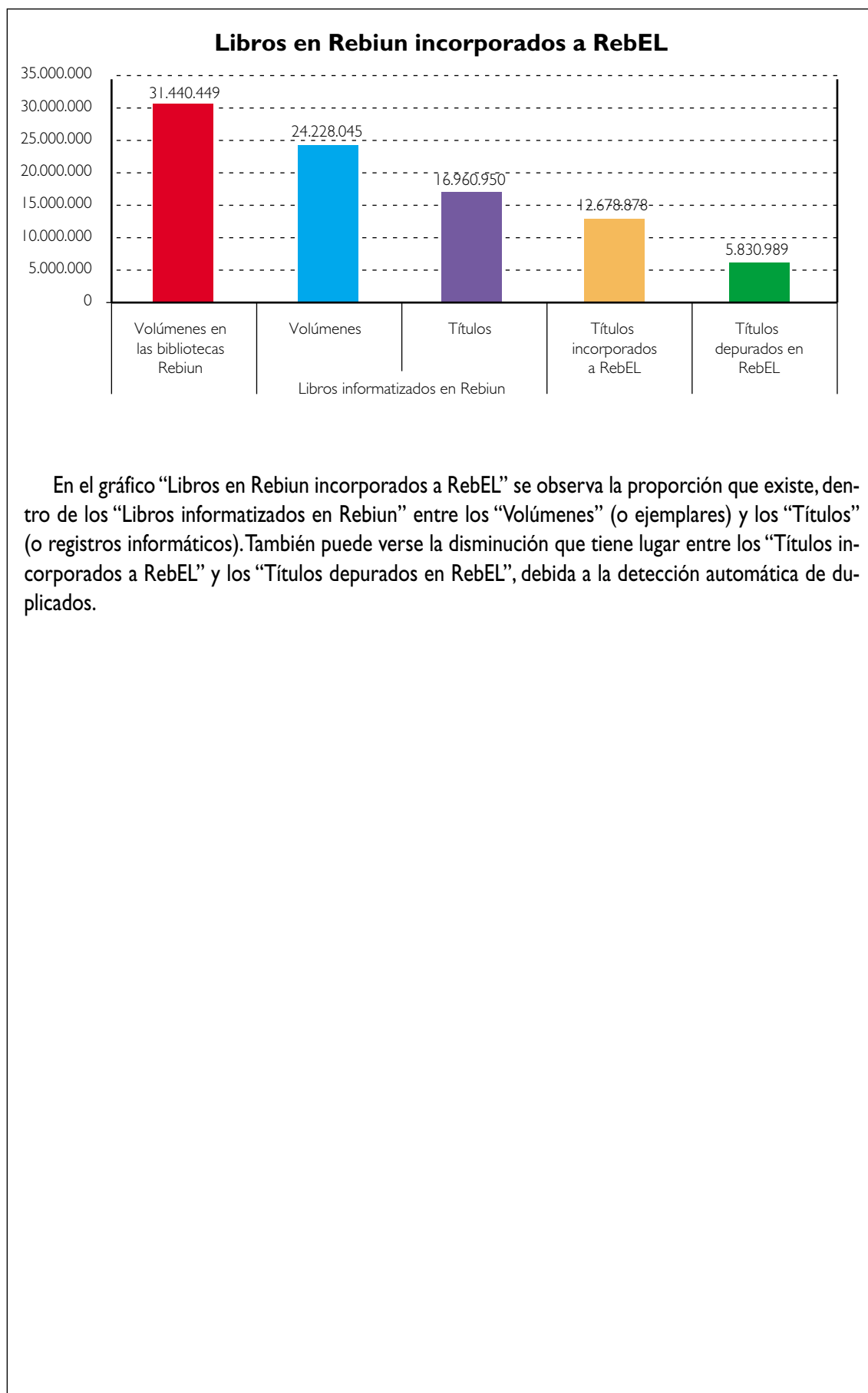


A continuación se muestra lo que se ha avanzado en la incorporación de los fondos de las bibliotecas universitarias españolas al catálogo RebEL y lo que queda todavía por hacer.

¹ Y otras bibliotecas a las que se autoriza la descarga Z39.50

² La información no es muy precisa, debido a la dificultad de contabilizar desde un servidor Z los registros realmente descargados en su catálogo por los clientes Z que se conectan a él.

El Catálogo Rebiun En Linea 2002



Universidades participantes

Universidades participantes

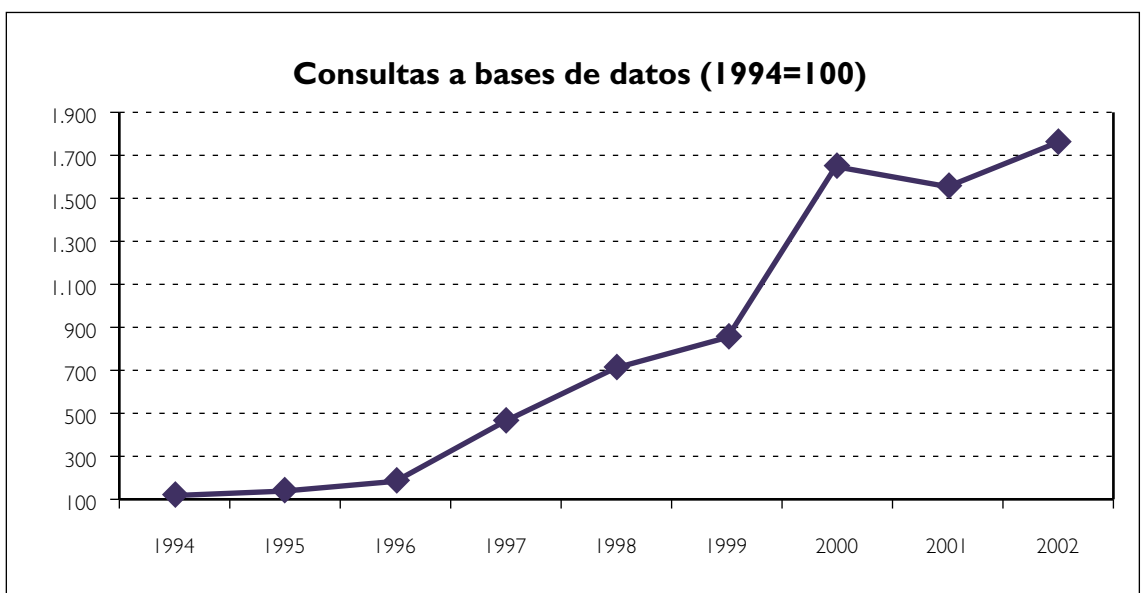
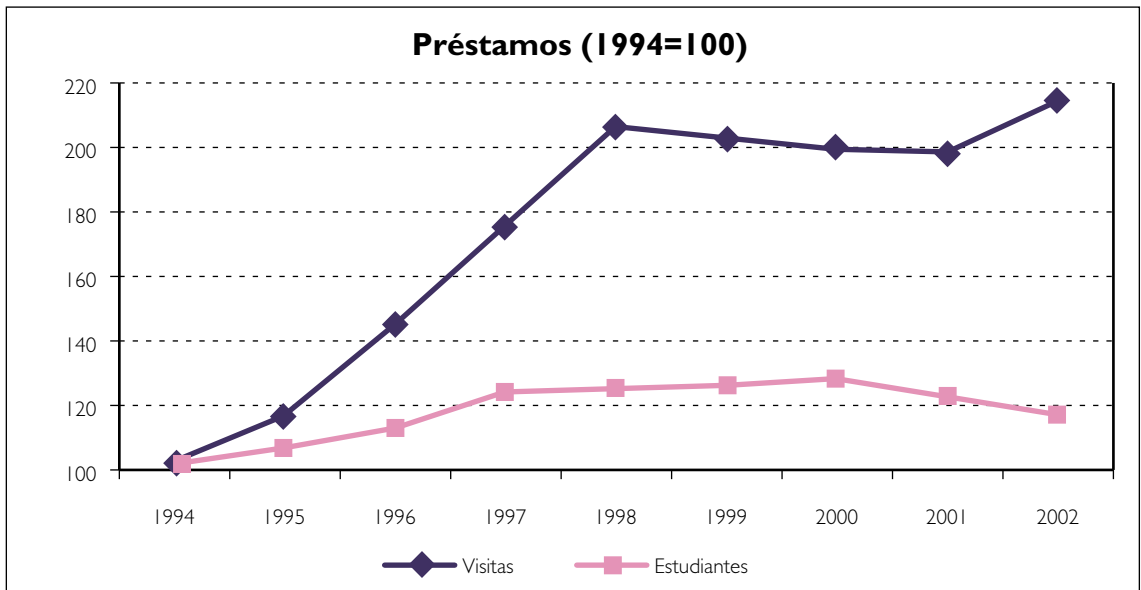
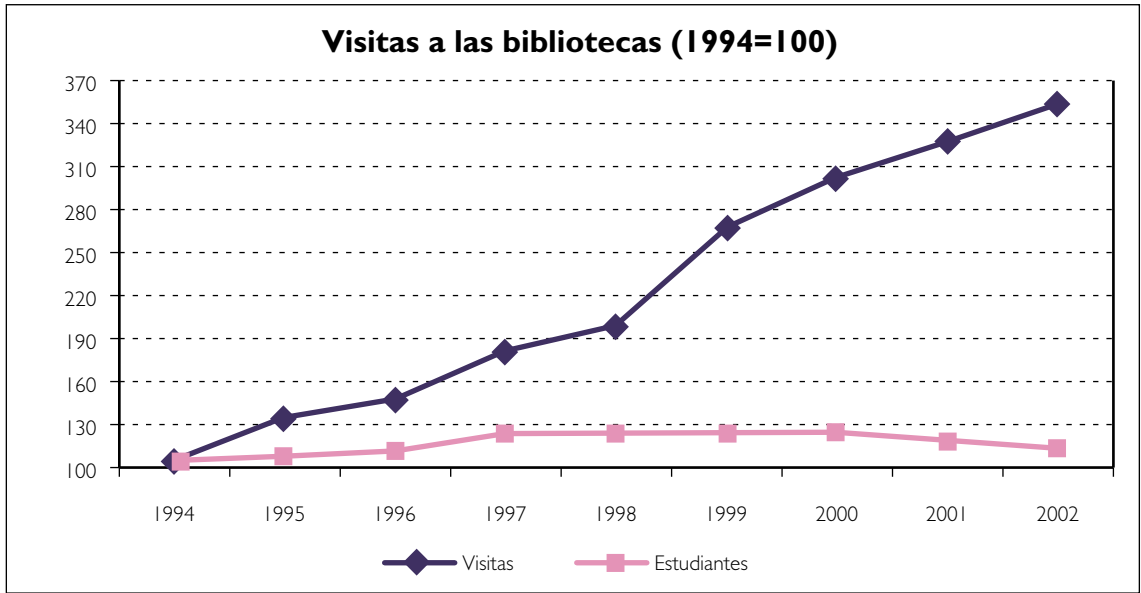
Nombre en el Anuario	Universidad	Código Rebiun
A Coruña	Universidade da Coruña	ULCO
Alacant	Universitat d'Alacant	UAL
Alcalá	Universidad de Alcalá	UAH
Alfonso X	Universidad Alfonso X El Sabio	UAX
Almería	Universidad de Almería	UALM
Antonio Nebrija	Universidad Antonio de Nebrija	UAN
Aut. Barcelona	Universitat Autònoma de Barcelona	UAB
Aut. Madrid	Universidad Autónoma de Madrid	UAM
Barcelona	Universitat de Barcelona	UBA
Burgos	Universidad de Burgos	UBU
Cádiz	Universidad de Cádiz	UCA
Camilo J. Cela	Universidad Camilo José Cela	UCJC
Cantabria	Universidad de Cantabria	UCN
Cardenal Herrera	Universidad Cardenal Herrera-CEU	UCH
Carlos III	Universidad Carlos III de Madrid	UCAR
Castilla-La Mancha	Universidad de Castilla-La Mancha	UC-M
Cat. San Antonio	Universidad Católica San Antonio de Murcia	UCAM
Complutense	Universidad Complutense de Madrid	UCM
Córdoba	Universidad de Córdoba	UCO
CSIC	Consejo Superior de Investigaciones Científicas	CSIC
Deusto	Universidad de Deusto	UDE
Europea	Universidad Europea de Madrid	UEM
Extremadura	Universidad de Extremadura	UEX
Girona	Universitat de Girona	UGI
Granada	Universidad de Granada	UGR
Huelva	Universidad de Huelva	UHU
Int. Andalucía	Universidad Internacional de Andalucía	UIA
Illes Balears	Universitat de les Illes Balears	UIB
Jaén	Universidad de Jaén	UJA
Jaume I	Universitat Jaume I	UJCS
La Laguna	Universidad de La Laguna	ULL
La Rioja	Universidad de La Rioja	URI
Las Palmas	Universidad de Las Palmas de Gran Canaria	UPGC
León	Universidad de León	ULE
Lleida	Universitat de Lleida	UDL
Málaga	Universidad de Málaga	UMA
Mondragón	Universidad de Mondragón	UMO
Murcia	Universidad de Murcia	UMU
Navarra	Universidad de Navarra	UNAV
Ober. Catalunya	Universitat Oberta de Catalunya	UOC
Oviedo	Universidad de Oviedo	UOV
Pablo Olavide	Universidad Pablo de Olavide	UPO
País Vasco-EHU	Universidad del País Vasco	UPV
Polit. Cartagena	Universidad Politécnica de Cartagena	UPCT
Polit. Catalunya	Universitat Politècnica de Catalunya	UPC
Polit. Madrid	Universidad Politécnica de Madrid	UPM
Polit. Valencia	Universidad Politécnica de Valencia	UPVA
Pompeu Fabra	Universitat Pompeu Fabra	UPF
Pont. Comillas	Universidad Pontificia Comillas	UPCO
Pont. Salamanca	Universidad Pontificia de Salamanca	UPSA
Pública Navarra	Universidad Pública de Navarra	UPNA
Ramon Llull	Universitat Ramon Llull	URLL
Rey Juan Carlos	Universidad Rey Juan Carlos	URJC
Rovira i Virgili	Universitat Rovira i Virgili	URV
Salamanca	Universidad de Salamanca	USA
San Pablo-CEU	Universidad San Pablo-CEU	UCEU
Santiago	Universidade de Santiago de Compostela	USTC
SEK	Universidad SEK	USEK
Sevilla	Universidad de Sevilla	USE
UNED	Universidad Nacional de Educación a Distancia	UNED
València	Universitat de València	UVEG
Valladolid	Universidad de Valladolid	UVA
Vic	Universitat de Vic	UV
Vigo	Universidade de Vigo	UVI
Zaragoza	Universidad de Zaragoza	UZA

Evolución 1994-2002

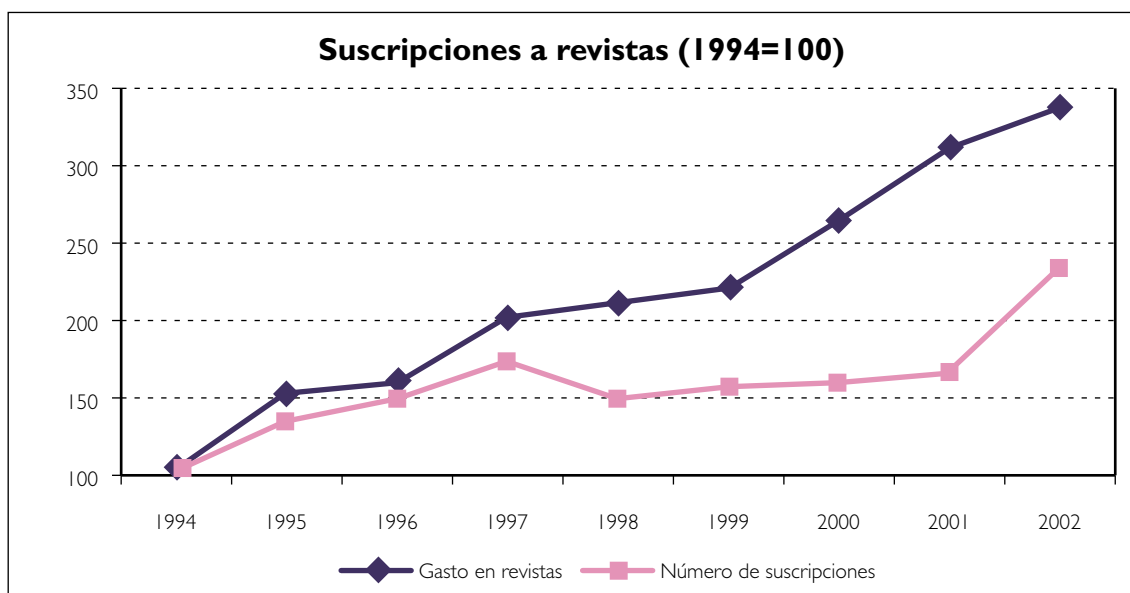
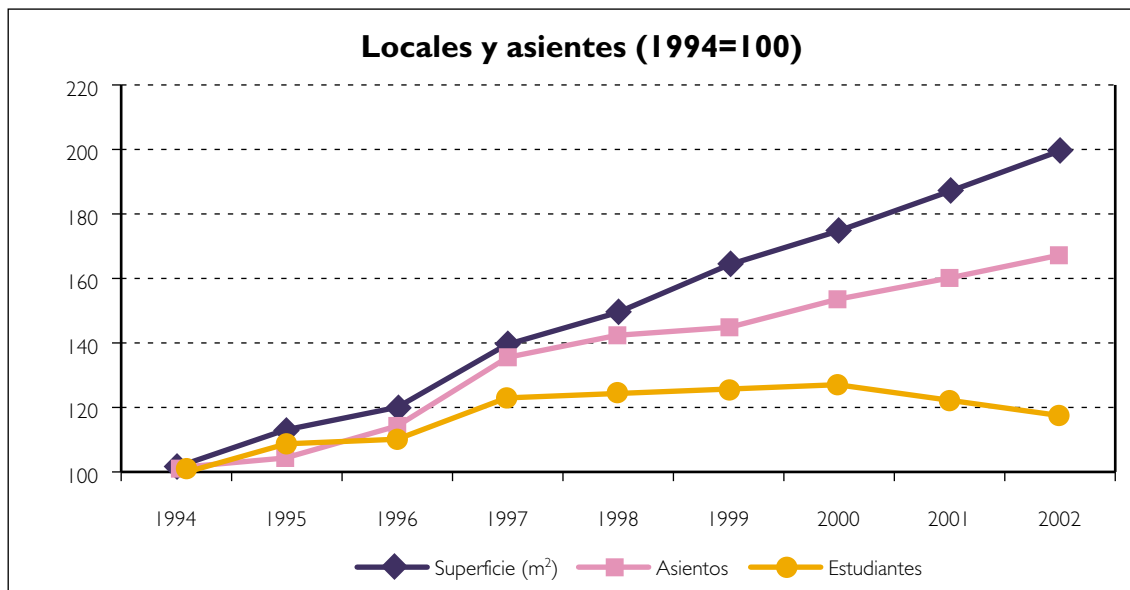
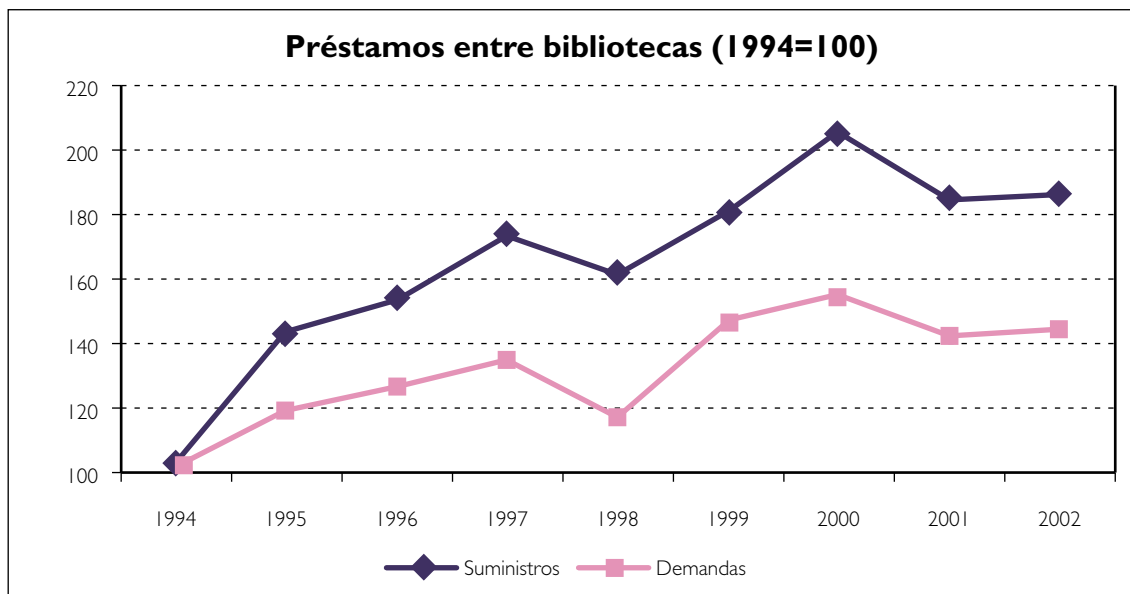
Estadísticas de las bibliotecas Rebiun 1994-2002

	1994	1995	1996	1997	1998	1999	2000	2001	2002	Variación 2000/2001	Variación 1994/2001
Estudiantes	1.298.563	1.407.288	1.461.945	1.597.651	1.620.692	1.628.012	1.648.002	1.586.799	1.528.474	-4%	18%
Superficie (m ²)	422.801	465.120	499.636	588.083	633.561	694.847	736.572	794.026	847.818	7%	101%
Asientos	92.675	98.091	108.611	127.593	132.905	135.428	142.412	149.532	156.143	4%	68%
Estanterías (m)	263.767	386.441	445.421	522.975	568.756	622.720	663.172	723.910	752.524	4%	185%
Nuevos libros	481.160	525.745	575.069	634.045	598.084	650.131	717.041	783.210	775.727	-1%	61%
Total	852.994	990.030	1.135.464	1.212.922	1.206.670	1.288.380	1.276.907	1.420.075	1.545.154	9%	81%
Por compra	605.424	736.369	829.637	931.879	864.642	876.924	891.523	961.794	1.062.066	10%	75%
Total	1.40.788	185.431	198.635	225.616	220.574	237.254	247.072	246.093	319.734	30%	127%
Por compra	90.157	126.388	133.396	155.196	134.843	141.455	143.070	148.596	213.178	43%	136%
Préstamos	6.303.639	7.387.567	9.244.466	11.092.336	12.968.787	12.789.832	12.561.119	12.521.951	13.412.375	7%	113%
Préstamo entre bibliotecas	166.852	197.226	210.703	226.096	194.181	248.467	258.838	235.731	241.098	2%	44%
Suministros	117.880	168.465	179.672	204.937	189.460	212.885	244.789	218.909	220.970	1%	87%
Visitas	21.746.053	28.699.480	31.530.055	38.595.930	43.849.634	57.654.864	66.012.618	71.347.517	77.137.890	8%	255%
Consultas a bases de datos	1.026.050	1.326.215	1.964.295	4.860.390	7.266.390	8.890.710	17.074.760	16.072.215	18.185.552	13%	1672%
RebEL· Consultas								1.025.161	1.490.279	45%	
RebEL· Descargas								176.557	275.517	56%	
Plantilla	1.561	1.629	1.711	1.879	1.883	2.014	2.141	2.167	2.266	5%	45%
Auxiliares	1.858	2.219	2.333	2.660	2.580	2.739	2.969	3.110	3.240	4%	74%
Estudiantes	702	677	832	1.055	1.044	1.137	942	1.015	1.041	3%	48%
Gasto (en euros)	16.365.845	21.772.909	24.478.236	28.199.425	27.453.911	28.998.862	27.649.881	28.872.994	30.741.582	6%	88%
Libros	17.066.014	26.019.839	27.550.363	34.415.015	36.287.741	37.937.037	45.018.754	53.196.024	56.602.470	6%	232%
Revistas	1.163.216	1.879.660	3.082.129	2.929.169	3.100.330	5.634.290	7.154.688	11.245.242	10.071.318	-10%	766%
Otros	27	30	30	30	32	33	31	30	29	-4%	7%
Precio medio (en euros)	189	206	207	222	269	268	315	358	266	-26%	40%
Bibliotecas que responden	52	50	51	55	58	57	60	65	65	0%	25%

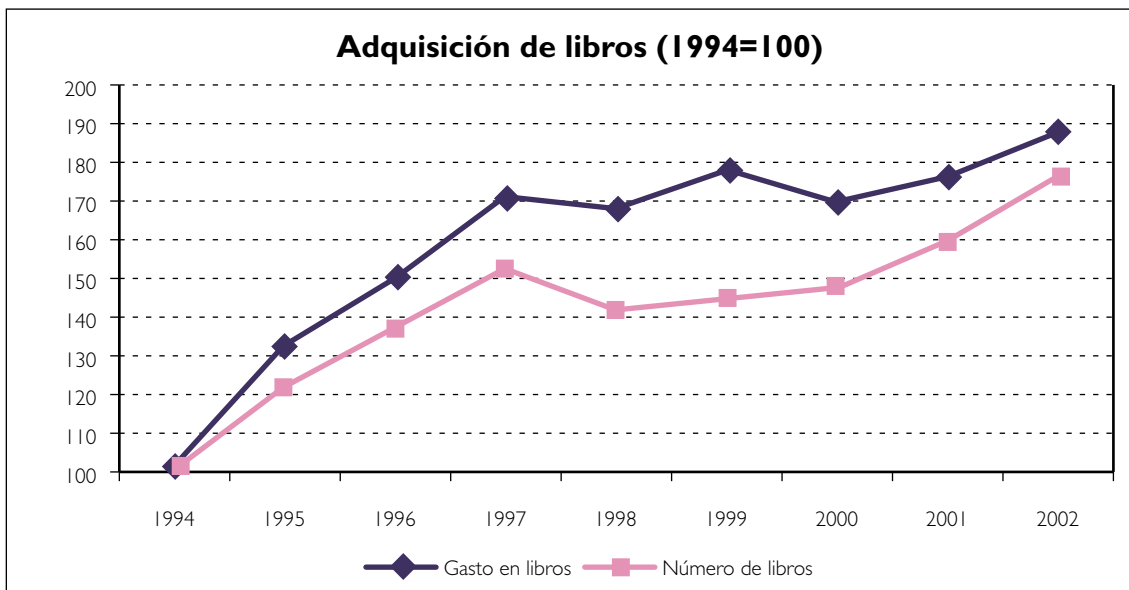
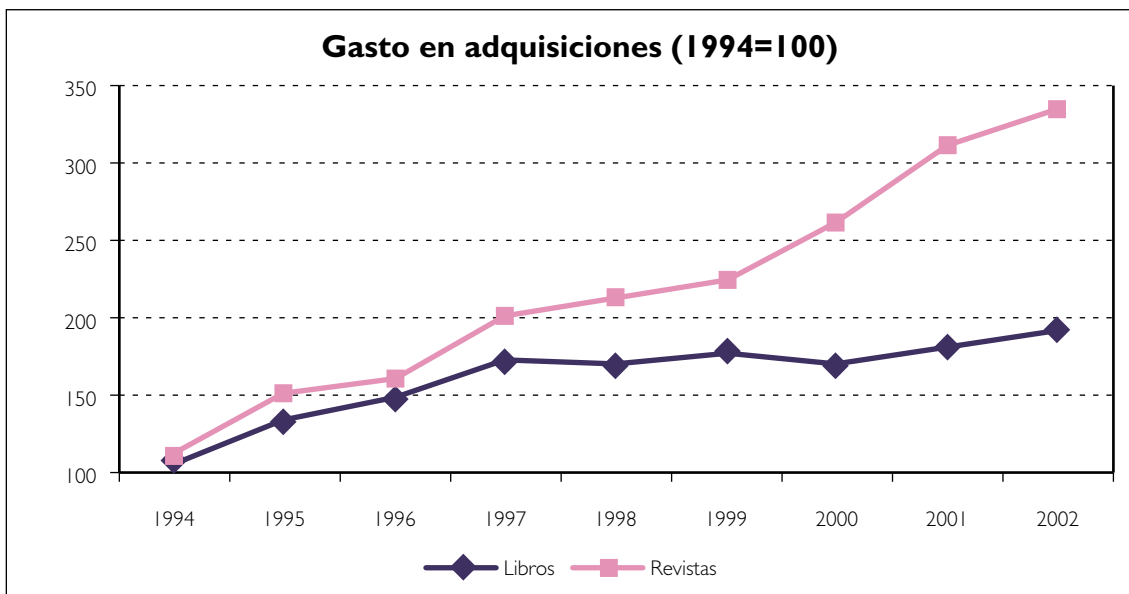
Estadísticas de las bibliotecas Rebiun 1994-2002



Estadísticas de las bibliotecas Rebiun 1994-2002



Estadísticas de las bibliotecas Rebiun 1994-2002



Resumen de datos de 2002

Resumen de datos

	Total 2002	Promedio 2002	Desviación típica	Respuesta 2002	Promedio 2001	Variación 2001/2002
I. Usuarios						
1.1. Estudiantes (curso 2001/2002)						
1.1.1. 1er y 2º ciclo	1.455.458	23.103	21.551	97%	22.907	1%
1.1.2. 3er ciclo	73.016	1.159	1.259	97%	1.529	-32%
1.1.3. Títulos propios y otros estudios	281.801	5.526	11.460	78%		
1.2. Profesores (curso 2001/2002)						
1.2.1. Dedicación completa	74.424	1.163	1.042	98%	1.108	5%
1.2.2. Dedicación parcial	32.378	549	561	91%	538	2%
1.3. Personal de Administración y Servicios	49.078	767	718	98%	755	1%
1.4. Total de usuarios potenciales (1.1. + 1.2. + 1.3.)						
	1.966.155	30.249	30.909	100%	26.690	12%
1.5. Usuarios externos registrados	142.814	2.380	4.146	92%	2.719	-14%
2. Horas y días de apertura						
2.1. Días de apertura anual		272	37	100%	270	0,7%
2.2. Horas de apertura semanal		70	17	100%	69	2%
3. Locales						
3.1. Puntos de servicio (número de bibliotecas)	759	12	13	100%	11	3%
3.2. Superficie (metros cuadrados)	847.818	13.247	10.769	98%	12.604	5%
3.3. Puestos de lectura	156.143	2.402	1.906	100%	2.300	4%
3.4. Estanterías (metros lineales)						
3.4.1. Libre acceso	752.524	12.137	12.158	95%	11.676	4%
3.4.2. Depósitos	775.727	12.717	16.064	94%	12.840	-1%
4. Equipamiento						
4.1. PCs y terminales de la plantilla	5.568	86	71	100%	82	5%
4.2. PCs y terminales de uso público	6.948	107	102	100%	93	13%
4.3. Lectores y reproductores diversos (microformas, vídeo, etc.)						
	4.928	76	130	100%	61	20%

Resumen de datos

	Total 2002	Promedio 2002	Desviación típica	Respuesta 2002	Promedio 2001	Variación 2001/2002
5. Colecciones e informatización						
5.1. Monografías						
5.1.1. Total de volúmenes a 31 de diciembre de 2002	31.780.330	496.568	457.035	98%	461.481	7%
5.1.2. Ingresadas en 2002						
5.1.2.1. Compra	1.062.066	16.595	17.526	98%	15.028	9%
5.1.2.2. Donativo o intercambio	455.420	7.116	7.552	98%	6.713	6%
5.1.2.3. Total (5.1.2.1. + 5.1.2.2.)	1.545.154	23.772	20.248	100%	21.847	8%
5.2. Publicaciones periódicas						
5.2.1. Total de títulos a 31 de diciembre de 2002	709.946	10.922	11.400	100%	9.887	9%
5.2.2. En curso de recepción						
5.2.2.1. Compra	213.178	3.331	2.598	98%	2.359	29%
5.2.2.2. Donativo o intercambio	106.556	1.665	1.954	98%	1.573	6%
5.2.2.3. Total (5.2.2.1. + 5.2.2.2.)	319.734	4.996	4.043	98%	3.906	22%
5.2.3. Revistas electrónicas a las que se accede	172.207	2.691	2.208	98%	1.743	35%
5.2.4. Colecciones muertas	385.293	6.020	8.173	98%	6.101	-1%
5.3. Material no librario						
5.3.1. Totales a 31 de diciembre de 2002						
5.3.1.1. Mapas	306.361	5.193	9.759	91%	4.920	5%
5.3.1.2. Fotografías y diapositivas	469.877	8.101	15.513	89%	8.511	-5%
5.3.1.3. Microformas	1.526.606	25.026	45.330	94%	27.010	-8%
5.3.1.4. Registros sonoros	291.639	5.028	18.819	89%	4.646	8%
5.3.1.5. Vídeos	185.816	3.046	4.324	94%	2.559	16%
5.3.1.6. CD-ROMs	128.499	2.073	1.881	95%	1.523	27%
5.3.2. Ingresados en el año 2002						
5.3.2.1. Mapas	34.687	609	2.186	88%	196	68%
5.3.2.2. Fotografías y diapositivas	19.196	349	866	85%	184	47%
5.3.2.3. Microformas	57.625	994	2.338	89%	1.336	-35%
5.3.2.4. Registros sonoros	16.835	301	908	86%	248	18%
5.3.2.5. Vídeos	23.151	386	500	92%	308	20%
5.3.2.6. CD-ROMs	34.180	579	799	91%	461	21%
5.4. Bases de datos a las que se accede						
5.4.1. Desde la red de la Universidad	5.377	87	140	95%	63	27%
5.4.2. Sólo desde puestos de servicio público en bibliotecas	4.240	76	165	85%	64	15%
5.5. Documentos catalogados en 2002	1.966.250	30.723	26.799	98%	28.394	8%
5.6. Registros bibliográficos informatizados						
5.6.1. Volúmenes	24.496.278	376.866	333.830	100%	342.808	9%
5.6.2. Títulos	17.143.983	267.875	228.800	98%	230.165	14%
6. Servicios						
6.1. Número de entradas a las bibliotecas	77.137.890	1.641.232	1.720.141	72%	1.659.245	-1%
6.2. Préstamos domiciliarios	13.412.375	206.344	195.916	100%	195.655	5%
6.3. Consultas a bases de datos	18.185.552	356.579	446.682	78%	341.962	4%
6.4. Visitas a las páginas Web de las bibliotecas	83.003.121	1.930.305	4.016.589	66%	974.124	50%
6.5. Consultas al catálogo de la biblioteca	45.921.247	1.177.468	1.491.862	60%	925.287	21%
6.6. Consulta de revistas electrónicas						
6.6.1. Número de búsquedas efectuadas	1.784.533	61.536	82.928	45%	45.214	27%
6.6.2. Número de artículos descargados	3.132.002	101.032	303.860	48%	66.254	34%
6.7. Formación de usuarios						
6.7.1. Número de cursos	6.999	117	209	92%	109	7%
6.7.2. Número de asistentes	88.109	1.694	2.134	80%	1.437	15%

Resumen de datos

	Total 2002	Promedio 2002	Desviación típica	Respuesta 2002	Promedio 2001	Variación 2001/2002
7 Préstamo interbibliotecario						
7.1. Documentos obtenidos de otras bibliotecas						
7.1.1. Artículos						
7.1.1.1. España	153.333	2.359	2.414	100%	2.367	0%
7.1.1.2. Extranjero	24.039	376	435	98%	530	-41%
7.1.2. Libros						
7.1.2.1. España	56.883	889	1.005	98%	682	23%
7.1.2.2. Extranjero	7.201	114	142	97%	119	-4%
7.1.3. Total (7.1.1. + 7.1.2.)	241.098	3.709	3.319	100%	3.683	1%
7.2. Documentos servidos a otras bibliotecas						
7.2.1. Artículos						
7.2.1.1. España	159.941	2.539	5.325	97%	2.772	-9%
7.2.1.2. Extranjero	2.033	33	63	94%	30	10%
7.2.2. Libros						
7.2.2.1. España	56.772	887	1.290	98%	686	23%
7.2.2.2. Extranjero	1.846	30	97	94%	20	33%
7.2.3. Total (7.1.1. + 7.1.2.)	220.970	3.400	6.326	100%	3.420	-1%
8. Personal						
8.1. Personal						
8.1.1. Funcionarios y laborales A, B, LG1 y LG2	2.266	35	29	100%	34	3%
8.1.2. Funcionarios y laborales C, D, E, LG3, LG4 y LG5	3.240	51	47	97%	49	5%
8.1.3. Estudiantes becarios	1.041	17	21	94%	17	-1%
8.2. Cursos de formación						
8.2.1. Número de cursos	1.585	26	36	94%	23	12%
8.2.2. Número de asistentes	6.230	102	105	94%	90	12%
9. Presupuesto						
9.1. Inversiones en fondos bibliográficos (en euros)						
9.1.1. Compra de monografías	30.741.582	480.337	346.756	98%	444.200	8%
9.1.2. Suscripción de publicaciones periódicas	56.602.470	870.807	933.258	100%	818.400	6%
9.1.3. Compra o acceso a bases de datos	8.240.456	137.341	118.297	92%	166.462	-21%
9.1.4. Otros materiales documentales	1.830.861	41.610	92.946	68%	29.245	30%
9.2. Gasto en información electrónica (incluido en 9.1.)						
	14.332.660	234.962	197.269	94%	183.595	22%
9.3. Fuentes de financiación del punto 9.1. (en porcentaje)						
9.3.1. Presupuesto de la biblioteca		68	33	77	51	25%
9.3.2. Presupuesto central de la universidad		28	41	60	24	15%
9.3.3. Presupuesto de las facultades		12	22	63	9	27%
9.3.4. Presupuesto de los departamentos		13	14	69	11	16%
9.3.5. Subvenciones externas de la universidad		4	0,05	66	2	41%
9.4. Coste del personal (en euros)						
9.4.1. A, B, LG1 Y LG2	51.391.820	1.027.836	810.541	77%	1.008.134	2%
9.4.2. C, D, E, LG3, LG4 y LG5	50.622.804	1.033.118	894.638	75%	1.071.439	-4%
9.4.3. Estudiantes becarios	4.261.445	88.780	145.476	74%	66.800	25%
9.4.4. Coste total de personal (9.4.1. + 9.4.2. + 9.4.3.)	106.276.069	1.897.787	1.619.203	86%	1.931.987	-1,8%

Datos del año 2002

Usuarios

Universidad	Estudiantes			Profesores		P.A.S.	Total usuarios potenciales	Usuarios externos registrados
	1º y 2º ciclo	3er ciclo	Títulos propios y otros estudios	Dedicación completa	Dedicación parcial			
A Coruña	25.733	770	1.019	1.024	177	659	29.382	3.324
Alacant	29.679	903	6.094	1.141	700	1.057	39.574	547
Alcalá	18.333	2.446	2.988	806	801	732	26.106	174
Alfonso X	10.500	0	0	420	520	92	11.532	0
Almería	13.958	491	1.003	641	132	435	16.660	15
Antonio Nebrija	1.924	94	136	83	130	86	2.453	0
Aut. Barcelona	33.552	3.607		1.376	1.608	1.342	41.485	3.210
Aut. Madrid	27.136	3.243	2.431	1.547	635	851	35.843	
Barcelona	56.161	2.771	44.299	3.651	638	1.980	109.500	10.971
Burgos	8.732	271		464	174	323	9.964	1.271
Cádiz	18.120	469		1.017	505	609	20.720	396
Camilo J. Cela	396	0	0	85		18	499	0
Cantabria	12.970	921	602	729	367	624	16.213	514
Cardenal Herrera	6.267	42		168	178	150	6.805	
Carlos III	14.498	358	752	713	363	428	17.112	1.605
Castilla-La Mancha	30.495	1.797		2.157			34.449	4.910
Cat. San Antonio	5003	146	278	217	66	158	5.868	
Complutense	75.942	7.214	16.802	3.497	2.524	3.509	109.488	5.755
Córdoba	19.590	835	10.450	889	980	618	33.362	1.490
CSIC				4.992		3.516	8.508	14.285
Deusto	13.596	265	1.264	412	271	315	16.123	1.206
Europea-CEES	7.020	81	244	339	265	214	8.163	74
Extremadura	26.834	811	3.318	1.462	466	522	33.413	333
Girona	12.597	603	479	520	306	425	14.930	1.571
Granada	55.937	2.817	8.045	2.830	556	1.737	71.922	1.208
Huelva	11.978	341		598	179	376	13.472	330
Illes Balears	13.315	421	1.800	616	350	467	16.969	315
Int. Andalucía			1.470		972	85	2.527	63
Jaén	15.291	334	5.627	759	91	382	22.484	75
Jaume I	13.411	356	385	545	391	449	15.537	221
La Laguna	25.336	1.105	330	1.596	275	807	29.449	698
La Rioja	6.914	372	163	301	127	226	8.103	2.115
Las Palmas	21.496	677		1.194	341	725	24.433	
León	14.944	575	157	687	148	507	17.018	361
Lleida	8.689	310	0	437	252	268	9.956	1.808
Málaga	37.778	1.043	2.961	1.541	401	1.185	44.909	211
Mondragón	3.375	37	304	227	18	87	4.048	7
Murcia	28.751	1.240		1.363	513	995	32.862	727
Navarra	12.025	1.177	1.048	649	949	884	16.732	535
Ober: Catalunya	17.840	2.014	1.457	112	1.772	446	23.641	1.966
Oviedo	38.652	1.387	1.517	1.339	604	964	44.463	7.210
Pablo Olavide	6.786	217	289	230	82	227	7.831	258
País Vasco-EHU	50.349	1.933	1.253	3.020	822	1.397	58.774	2
Polit. Cartagena	6.148	242	56	365	144	254	7.209	291
Polit. Catalunya	27.795	2.391	14.366	1.651	771	1.210	48.184	24.691
Polit. Madrid	40.893	1.998		2.366	902	1.992	48.151	1.526
Polit. Valencia	34.850	1.694	37.444	2.329		1.357	77.674	900
Pompeu Fabra	7.751	634		986		552	9.923	7679
Pont. Comillas	7.691	195	4.235	355	564	328	13.368	321
Pont. Salamanca	4.188	43	210	156	51	86	4.734	942
Pública Navarra	8.822	402	468	468	265	315	10.740	214
Ramon Llull	12.674	3.223	810	778	1.215	494	19.194	291
Rey Juan Carlos	12.958	280	435	611	213	387	14.884	
Rovira i Virgili	11.703	324	12.725	562	535	432	26.281	186
Salamanca	31.000	1.993	2.661	1.699	653	1.090	39.096	1.400
San Pablo-CEU	8.204	224		372	367	173	9.340	4.236
Santiago	37.292	2.158		1.759	385	1.116	42.710	7.060
SEK	1.546	0	16	49	131	54	1.796	121
Sevilla	66.990	2.773	2.127	3.582	642	2.005	78.119	3.403
UNED	132.692	2.897	29.562	1.508	3.178	1.536	171.373	10.615
València	48.089	2.767	5.511	3.146		1.629	110.743	2.237
Valladolid	29.605	1.399	677	1.991	306	971	34.949	3.677
Vic	3.819	34	850	129	195	82	5.109	723
Vigo	29.181	894		1.083	511	636	32.305	1.979
Zaragoza	39.664	1.957	1.082	2.085	701	1.502	46.991	561
REBIUN	1.455.458	73.016	281.801	74.424	32.378	49.078	1.966.155	142.814

Horarios y Equipamientos

Universidad	Días de apertura anual	Horas de apertura semanal	Puntos de servicio (bibliotecas)	Superficie (metros cuadrados)	Puestos de lectura
A Coruña	247	65	16	10.839	3.404
Alacant	268	78	7	19.579	3.112
Alcalá	247	69	16	14.323	2.663
Alfonso X	280	65	2	1.620	741
Almería	260	70	1	5.550	550
Antonio Nebrija	216	65	2	510	172
Aut. Barcelona	252	64	12	29.995	4.345
Aut. Madrid	296	65	9	24.542	4.629
Barcelona	320	90	19	44.627	6.377
Burgos	281	65	5	8.280	1.567
Cádiz	249	60	9	11.435	2.146
Camilo J. Cela	266	65	1	245	106
Cantabria	282	73	9	12.175	1.909
Cardenal Herrera	208	75	2	5.200	810
Carlos III	278	72	4	15.853	1.641
Castilla-La Mancha	287	60	19		3.748
Cat. San Antonio	220	65	1	1000	200
Complutense	244	60	35	48.265	9.002
Córdoba	264	64	10	14.626	3.392
CSIC	232	40	81	18.764	1.902
Deusto	268	77	4	9.848	1.042
Europea-CEES	264	65	1	1.398	846
Extremadura	245	54	15	14.417	3.157
Girona	348	90	4	4.473	884
Granada	249	60	23	22.009	4.180
Huelva	271	66	5	6.480	837
Illes Balears	236	60	5	3.322	635
Int. Andalucía	240	60	3	320	75
Jaén	247	70	3	7.653	1.386
Jaume I	333	98	2	9.100	1.020
La Laguna	256	56	15	23.219	4.263
La Rioja	296	70	1	4.000	482
Las Palmas	250	58	10	11.966	2.013
León	271	60	14	10.276	2.542
Lleida	282	71	6	5.415	1.537
Málaga	284	70	12	15.314	3.343
Mondragón	210	75	3	1.104	306
Murcia	244	62	15	17.466	4.125
Navarra	326	82	10	24.944	3.159
Ober: Catalunya	365	168	10	2.492	326
Oviedo	290	65	18	23.877	4.808
Pablo Olavide	243	63	1	5.669	630
País Vasco-EHU	247	56	20	29.537	4.490
Polit. Cartagena	274	69	2	1.205	204
Polit. Catalunya	244	53	13	16.261	2.859
Polit. Madrid	255	63	21	19.248	3.603
Polit. Valencia	345	99	12	8.361	2.152
Pompeu Fabra	360	110	4	8.060	1.767
Pont. Comillas	212	60	3	3.666	803
Pont. Salamanca	272	63	2	7.794	706
Pública Navarra	351	85	2	11.150	1.499
Ramon Llull	258	60	18	8.172	1.729
Rey Juan Carlos	251	58	4	15.935	1.774
Rovira i Virgili	348	92	8	5.495	1.295
Salamanca	294	90	22	28.737	5.316
San Pablo-CEU	319	71	5	3.383	859
Santiago	262	71	17	31.034	6.338
SEK	284	65	1	325	157
Sevilla	250	65	23	20.064	5.920
UNED	296	63	62	22.359	4.030
València	300	67,5	11	34.648	3.949
Valladolid	253	57	23	23.821	4.891
Vic	251	67	2	1.469	440
Vigo	246	67	12	14.964	2.724
Zaragoza	277	69	32	19.940	4.626
REBIUN			759	847.818	156.143

Horarios y Equipamientos

>>>

Universidad	Estanterías (metros lineales)		PCs y terminales de la plantilla	PCs y terminales de uso público	Lectores y reproductores diversos
	Libre acceso	Depósitos			
A Coruña	14.030	4.582	78	63	112
Alacant	17.214	17.600	139	295	8
Alcalá	11.680	10.445	67	62	47
Alfonso X	621	210	8	2	5
Almería	4.666	2.341	44	31	29
Antonio Nebrija	590	352	6	7	0
Aut. Barcelona	34.818	15.014	193	330	135
Aut. Madrid	14.660	29.446	129	164	759
Barcelona	66.516	10.146	313	502	331
Burgos	4.314	4.309	41	43	3
Cádiz	14.630	3.320	73	115	25
Camilo J. Cela	1.639		3	6	8
Cantabria	9.096	965	59	158	62
Cardenal Herrera	2.237	6.692	16	61	9
Carlos III	14.304	7.997	102	178	45
Castilla-La Mancha			74	69	33
Cat. San Antonio	205	111	9	17	9
Complutense	24.376	95.128	341	475	418
Córdoba	8.766	17.315	83	116	34
CSIC	42.572	63.620	264	166	113
Deusto	21.939	10.902	27	39	1
Europea-CEES	1.581	300	13	65	33
Extremadura	15.790	5.004	71	67	27
Girona	6.758	569	55	114	15
Granada	23.128	14.653	162	173	115
Huelva	5.304	4.208	69	28	26
Illes Balears	6.850	14.700	50	38	14
Int. Andalucía	408	500	7	52	20
Jaén			39	40	13
Jaume I	14.585	12.291	33	125	17
La Laguna	15.705	13.970	100	50	37
La Rioja	4.435	2.904	24	16	11
Las Palmas	10.062	6.770	113	92	77
León	4.892	11.415	71	71	37
Lleida	5.191	2.566	44	90	89
Málaga	12430	15304	137	57	80
Mondragón	277	200	12	4	10
Murcia	11597	17645	96	91	22
Navarra	42.485	28.174	68	90	37
Ober: Catalunya	1.185	425	37	31	37
Oviedo	10.294	22.640	146	86	15
Pablo Olavide	2.100	550	26	66	15
País Vasco-EHU	36.364	14.999	116	112	88
Polit. Cartagena	1.158	1.675	30	12	81
Polit. Catalunya	10.112	6.810	152	353	555
Polit. Madrid	8.733	24.330	127	165	234
Polit. Valencia	7.665	1.900	116	124	10
Pompeu Fabra	13320	1721	90	146	30
Pont. Comillas			23	20	2
Pont. Salamanca	4.024	6.472	19	25	7
Pública Navarra	11.277	7.637	60	33	8
Ramon Llull	9.373	18.111	74	90	33
Rey Juan Carlos	1.869	3.489	50	270	10
Rovira i Virgili	7.266	2.471	60	61	32
Salamanca	22.481	17.192	147	113	143
San Pablo-CEU	1.592	7.406	49	40	9
Santiago	16.753	42.813	129	153	96
SEK	70	311	2	37	0
Sevilla	15.700	28.278	215	201	201
UNED	18.310	10.622	154	146	173
València	27741	33945	174	181	12
Valladolid	9.827	28.274	99	105	78
Vic	1.222	1.362	11	17	2
Vigo	14.298	9.099	94	64	143
Zaragoza	9.439	31.528	135	135	48
REBIUN	752.524	775.727	5.568	6.948	4.928

Colecciones

Universidad	Monografías			Total
	Volúmenes a 31/12/2002	Compra	Ingresadas en 2002 Donat./intercambio	
A Coruña	510.316	36.571	5.024	41.595
Alacant	421.446	15.992	7.484	23.476
Alcalá	344.390	12.619	8.259	20.878
Alfonso X	34.520	5.805	1.080	6.885
Almería	140.368	5.590	4.698	10.288
Antonio Nebrija	39.900	2.800	150	2.950
Aut. Barcelona	838.752	14.228	14.176	28.404
Aut. Madrid	568.647	13.940	11.759	25.699
Barcelona	1.836.773	13.949	45.290	59.239
Burgos		2.195	2.894	5.089
Cádiz	456.509	69.287	4.444	73.731
Camilo J. Cela	7.199	4.693	2.466	7.159
Cantabria	252.339	9.065	2.905	11.970
Cardenal Herrera	68.380	8.785	414	9.199
Carlos III	310.466	13.129	8.907	22.036
Castilla-La Mancha	647.794	35.805	10.442	46.247
Cat. San Antonio	22.003	6.495	830	7.325
Complutense	2.456.603	32.358	16.638	48.996
Córdoba	519.560	13.995	8.446	22.441
CSIC	1.300.561	15.546	11.943	27.489
Deusto	864.466	10.359	2.209	12.568
Europea-CEES	59.579	3.832	2.073	5.905
Extremadura	416.205	6.450	7.574	14.024
Girona	236.998	12.314	4.278	16.592
Granada	946.608	96.586	8.543	105.129
Huelva	181.870	7.613	4.159	11.772
Illes Balears	525.877	12.092	5.000	17.092
Int. Andalucía	24.040	1.631	504	2.135
Jaén	204.737	5.400	3.911	9.311
Jaume I	236.359	10.084	2.200	12.284
La Laguna	586.287	13.901	6.389	20.290
La Rioja	178.902	11.227	2.070	13.297
Las Palmas	477.251	21.064	8.597	29.661
León	362.089	10.078	2.337	12.415
Lleida	213.887	8.756	3.172	11.928
Málaga	606.065	84.967	8.188	93.155
Mondragón	63.239	3.571	392	3.963
Murcia	599.209	21.340	3511	24.851
Navarra	603.927	10.524	24.958	35.482
Ober: Catalunya	50.810	1.858	355	2.213
Oviedo	767.033	16.928	4.719	21.647
Pablo Olavide	57.925	20.798	506	21.304
País Vasco-EHU	946.235	23.712	7.211	30.923
Polit. Cartagena	43.181	7.907	2.036	9.943
Polit. Catalunya	449.836	30.602	16.478	47.080
Polit. Madrid	686.254	15.249	25.208	40.457
Polit. Valencia	334.000	14.032	1.986	16.018
Pompeu Fabra	399.904	1.3838	24.529	38.367
Pont. Comillas	501.912	6.236	6.715	12.951
Pont. Salamanca	252.700	5.200	9.200	14.400
Pública Navarra	305.361	11.362	4.310	15.672
Ramon Llull	1.197.306	7.830	3.081	10.911
Rey Juan Carlos	118.958	8.913	530	9.443
Rovira i Virgili	236.671	11.338	6.473	17.811
Salamanca	895.576	11.182	8.985	20.167
San Pablo-CEU	121.268	10.724	2.718	13.442
Santiago	1.024.398	22.568	8.040	30.608
SEK	10.316	752	3.565	4.317
Sevilla	1.299.230	28.819	9.700	38.519
UNED	867.243	43.672	17.791	61.463
València	111.3463	18.570	3.947	22.517
Valladolid	719.590			27.668
Vic	63.231	1.254	1.011	2.265
Vigo	314.433	20.941	9.721	30.662
Zaragoza	839.375	23.145	8.291	31.436
REBIUN	31.780.330	1.062.066	455.420	1.545.154

Colecciones

>>>

Universidad	Publicaciones periódicas					
	Títulos a 31/12/2002	En curso de recepción			Revistas electrónicas	Colecciones muertas
		Compra	Donat./intercambio	Total		
A Coruña	6.751	3.411	1.086	4.497	327	2.254
Alacant	8.431	2.459	1.347	3.806	1.210	4.625
Alcalá	2.957	1.654	572	2.226	2.442	731
Alfonso X	205	173	32	205	15	0
Almería	7.544	5.168	22	5.190	3.553	2.354
Antonio Nebrija	283	253	30	283	1	0
Aut. Barcelona	57.979	7.913	7.727	15.640	3.646	42.339
Aut. Madrid	21.977	8.977	2.391	11.368	7.884	10.609
Barcelona	37.455	6.431	3.117	9.548	5.170	27.907
Burgos	10.617	1.302	353	1.655	2.321	8.962
Cádiz	9.859	5.547	527	6.074	9.426	3.785
Camilo J. Cela	111	94	17	111	0	0
Cantabria	7.579	3.524	250	3.774	1.920	3.805
Cardenal Herrera	1.363	481	239	720	14	643
Carlos III	5.722	1.238	650	1.888	2.800	3.834
Castilla-La Mancha	4.919				2.825	
Cat. San Antonio	474	208	125	333	34	141
Complutense	43.477	6.816	7.878	14.694	3.982	28.783
Córdoba	11.562	4.667	1.804	6.471	3.260	5.091
CSIC	42.060	7.551	9.711	17.262	3.963	24.798
Deusto	7.730	3.375	1.325	4.700	387	3.030
Europea-CEES	1.121	451	50	501	648	620
Extremadura	7.583	2.832	2.398	5.230	2.215	2.353
Girona	9.221	4.780	1.550	6.330	3.160	2.891
Granada	17.747	5.486	3.802	9.288	4.617	8.459
Huelva	4.040	1.660	663	2.323	4.508	1.717
Illes Balears	5.305	2.036	156	2.192	3.416	3.113
Int. Andalucía	333	89	244	333	1.134	0
Jaén	3.329	1.096	653	1.749	2.607	1.580
Jaume I	4.507	3.302	650	3.952	1.992	555
La Laguna	11.871	2.240	1.809	4.049	477	7.822
La Rioja	4.936	2.984	1.169	4.153	1.999	783
Las Palmas	8.687	2.428	884	3.312	947	5.375
León	10.076	2.239	1.959	4.198	3.484	5.878
Lleida	4.083	1.718	711	2.429	2.312	1.654
Málaga	15.775	3.145	1.179	4.324	3.968	11.451
Mondragón	952	517	123	640	26	312
Murcia	8.812	2.947	2.170	5.117	478	3.695
Navarra	18.371	9.235	2.343	11.578	5.758	6.793
Ober: Catalunya	6.396	6.396	0	6.396	6.120	0
Oviedo	15.486	4.868	2.754	7.622	2.507	7.864
Pablo Olavide	1.356	581	297	878	3.337	478
País Vasco-EHU	17.082	7.413	1.638	9.051	1.708	8.031
Polit. Cartagena	2.528	2.518	10	2.528	2.071	0
Polit. Catalunya	13.283	5.562	3.305	8.867	3.125	4.416
Polit. Madrid	11.020	5.352	1.071	6.423	3.600	4.597
Polit. Valencia	2.439	964	5	969	1.309	1.470
Pompeu Fabra	12.487	5.073	2.415	7.488	3.320	4.999
Pont. Comillas	10.247	1.049	1.264	2.313	365	7.934
Pont. Salamanca	2.655	436	631	1.067	63	1.588
Pública Navarra	5.547	2.101	350	2.451	2.713	3.096
Ramon Llull	19.088	5.825	2.230	8.055	4.678	11.033
Rey Juan Carlos	1.957	1.071	0	1.071	8.208	886
Rovira i Virgili	6.723	1.190	5.553	6.743	2.293	-20
Salamanca	20.793	6.636	2.077	8.713	7.764	12.080
San Pablo-CEU	3.170	953	190	1.143	46	2.027
Santiago	30.677	4.694	3.734	8.428	1.401	22.249
SEK	271	48	48	96		175
Sevilla	20.142	11.451	3.107	14.558	7.197	5.584
UNED	9.233	2.691	3.033	5.724	1.500	3.509
València	12.636	4.342	1.415	5.757	1.364	6.879
Valladolid	14.447	3.169	2.998	6.167	2.713	8.280
Vic	3.562	1.805	536	2.341	1.427	1.221
Vigo	7.334	2.535	2.121	4.656	295	2.678
Zaragoza	33.583	4.028	4.058	8.086	4.157	25.497
REBIUN	709.946	213.178	106.556	319.734	172.207	385.293

>>>

Colecciones

>>>

Universidad	Material no librario a 31/12/2002					
	Mapas	Fotografías y diapositivas	Microformas	Registros sonoros	Videos	CD-ROMs
A Coruña	3.898	8.984	24.763	611	2.774	3.221
Alacant	417	136	35.721	1.465	2.541	874
Alcalá	2.804	7.896	34.229	3.225	1.477	3.302
Alfonso X	76	14.555	22	455	196	574
Almería	465	12	115	67	230	399
Antonio Nebrija	16	33	0	350	848	250
Aut. Barcelona	40.599	18.088	162.433	5.798	9.256	4.900
Aut. Madrid	25.927	27.777	6.551	198	699	691
Barcelona	28.684	20.017	233.195	2.003	8.474	5.509
Burgos						
Cádiz	355	271	3.632	2.891	1.460	1.149
Camilo J. Cela	0	0	0	18	417	81
Cantabria	842	427	8.255	463	1.018	1.029
Cardenal Herrera	136	846	94	101	2.124	1.716
Carlos III	249	189	4.126	2.249	1.887	5.251
Castilla-La Mancha	1.757	1.667	458	4.286	546	2.672
Cat. San Antonio	0	2.880	0	117	544	527
Complutense	34.271	40.427	4.763	6.076	7.434	6.124
Córdoba	6.930	5.563	8.331	2.114	5.919	2.002
CSIC	38.465	77.667	35.153	1.429	748	3.787
Deusto						1.269
Europea-CEES	51	4.570	62	478	1.925	717
Extremadura	2.370	9.001	24.855	800	2.583	1.719
Girona	19.354	3.909	1.821		2.645	1.340
Granada	5.940	23.117	20.753	1.860	4.795	3.099
Huelva	2.630	286	648	405	1.574	689
Illes Balears	671	1.118	3.234	543	2.152	298
Int. Andalucía	65	70	0	0	4.043	589
Jaén	789	81	938	213	461	385
Jaume I	230		18.600	96.380	2.636	590
La Laguna	2.034	2.198	5.202	948	1.286	783
La Rioja	109	0	820	603	1.323	676
Las Palmas	1.094	8.640	49.633	3.543	5.009	7.265
León	5.806	217	738	879	3.567	2.754
Lleida	2.511	2.988	49.003	1.342	1.780	2.082
Málaga	162	103	129.943	1.714	2.542	1.289
Mondragón	68	3.068	20.011	750	1.009	540
Murcia	373	7.776	4.379	1.181	1.459	1.428
Navarra	1.836	946	113.370	3.148	1.371	3.912
Ober: Catalunya	0	0	0	263	1.158	2.139
Oviedo	5.218	294	12.307	1.186	933	1.273
Pablo Olavide	46	5.800	7	129	199	603
País Vasco-EHU	2.401	58.913	39.085	4.099	8.977	6.102
Polit. Cartagena	103	0	229	60	168	1.283
Polit. Catalunya	2.687	148	1.355	1.388	5.400	3.755
Polit. Madrid	23.166	1.762	88.039	100	6.364	3.593
Polit. Valencia	3.306		288		4.212	1.308
Pompeu Fabra						
Pont. Comillas			2.856		122	951
Pont. Salamanca		300	3.500	200	550	350
Pública Navarra						
Ramon Llull	216	1.868	9.536	1.206	4.876	1.379
Rey Juan Carlos	0	0	442	1	787	147
Rovira i Virgili	2.650	43	847	340	2.066	1.338
Salamanca	9.377	7.551	132.525	3.811	3.274	1.394
San Pablo-CEU	68	1.040	425	347	886	1.214
Santiago	6.015	5.305	106.131	1.138	5.616	3.259
SEK	22	2.458	0	161	487	395
Sevilla	1.324	2.296	7.532	3.337	8.188	7.235
UNED	456	58.845	6.375	111.584	31.188	6.374
València	11.545	10.689	32.569	1.349	2.148	802
Valladolid	1.526	2.703	22.615	6.350	2.313	1.654
Vic	536	0	3	595	1.184	606
Vigo	1.098	13.954	39.047	2.411	1.901	1.872
Zaragoza	2.617	385	15.042	2.881	2.067	3.991
REBIUN	306.361	469.877	1.526.606	291.639	185.816	128.499

>>>

Colecciones

>>>

Universidad	Material no librario ingresado en 2002					
	Mapas	Fotografías y diapositivas	Microformas	Registros sonoros	Videos	CD-ROMs
A Coruña	370	149	579	37	456	1.092
Alacant	25	0	46	226	298	187
Alcalá	18	4	945	133	181	840
Alfonso X	5	0	0	45	36	64
Almería	0	0	11	1	62	35
Antonio Nebrija	0	33	0	0	193	0
Aut. Barcelona	1.660		387	1.085	1.076	696
Aut. Madrid	12.751	3.358	4.638	1.705	3.314	5.092
Barcelona	114	305	8	156	394	2.411
Burgos						
Cádiz	1	0	18	38	269	56
Camilo J. Cela	0	0	0	0	188	29
Cantabria	189	2	210	70	388	131
Cardenal Herrera	9	648	1	0	411	324
Carlos III	80	154	2.920	259	158	821
Castilla-La Mancha						
Cat. San Antonio	0	0	0	61	190	226
Complutense	10.998		168	995	1.224	2.423
Córdoba	535	161	472	253	435	187
CSIC	939	2.393	849	29	51	895
Deusto						
Europea-CEES	0	0	41	0	552	151
Extremadura	23	0	130	37	199	435
Girona	948	0	131		75	237
Granada	63	688	2.895	54	410	389
Huelva	51	2	162	34	102	163
Illes Balears			10	239	103	96
Int. Andalucía	0	70	0	0	530	170
Jaén	58	4	70	1	53	54
Jaume I					131	
La Laguna	0	578	2.556	214	76	244
La Rioja	0	0	74	168	220	175
Las Palmas	109	451	2.641	153	605	1.007
León	1.519	132	0	96	448	684
Lleida	52	0	1.652	161	193	431
Málaga	45	0	15534	516	329	0
Mondragón	10	8	11	47	161	144
Murcia	52	52	49	148	138	234
Navarra	587	0	2.282	925	90	467
Ober: Catalunya	0	0	0	2	27	277
Oviedo	58	108	225	169	278	450
Pablo Olavide	30	0	4	3	56	116
País Vasco-EHU	71	2.047	868	161	911	874
Polit. Cartagena	5	0	0	26	100	595
Polit. Catalunya	242	1	324	374	676	902
Polit. Madrid	871	0	5.776	1	161	893
Polit. Valencia	800		35		768	369
Pompeu Fabra						
Pont. Comillas	0	0	0	0	54	276
Pont. Salamanca		400			185	230
Pública Navarra						
Ramon Llull	4	100	0	212	593	533
Rey Juan Carlos	0	0	442	1	42	64
Rovira i Virgili	27	28	93	16	351	302
Salamanca	224	0	4.518	10	200	157
San Pablo-CEU	19	4.754	210	175	412	642
Santiago	740	565	3.719	14	898	523
SEK	22	10	0	109	173	317
Sevilla	23	448	216	437	926	1.056
UNED	7	1.344	67	6.633	1.673	2.353
València	0	62	137	0	121	140
Valladolid	62	105	92	120	148	1.023
Vic	5	0	0	25	49	103
Vigo	11	32	1.368	251	298	747
Zaragoza	255	0	41	210	312	648
REBIUN	34.687	19.196	57.625	16.835	23.151	34.180

>>>

Colecciones

>>>

Universidad	Bases de datos accesibles		Documentos catalogados en 2002	Registros bibliográficos informatizados	
	Desde la red de la Universidad	Sólo desde bibliotecas		Volúmenes	Títulos
A Coruña	59	71	48.114	518.650	295.784
Alacant	120	26	25.516	406.900	250.612
Alcalá	38	7	20.118	316.018	217.185
Alfonso X	18	3	6.885	34.520	29.780
Almería	69		19.473	115.959	96.329
Antonio Nebrija	2	2	2.069	37.600	22.670
Aut. Barcelona	69	219	44.027	838.752	573.338
Aut. Madrid	90	949	27.420	568.647	431.048
Barcelona	204	38	45.715	965.515	636.198
Burgos	68	7	12.429	90.304	110.599
Cádiz	155	5	138.445	425.000	911.637
Camilo J. Cela	0	0	4.256	7.167	10.740
Cantabria	151	45	13.335	264.373	199.429
Cardenal Herrera	27	9	9.398	68.380	
Carlos III	41	13	17.366	310.466	254.119
Castilla-La Mancha	78	78	36.352	539.772	306.293
Cat. San Antonio	3	6	8.748	22.003	14.747
Complutense	59	718	140.898	1.781.650	978.945
Córdoba	74	6	29.476	393.286	154.329
CSIC	42	62	63.908	1.401.708	865.895
Deusto	89	22	32.797	344.172	300.506
Europea-CEES	24	8	6.404	56.579	44.821
Extremadura	31	8	5.224	251.383	195.101
Girona	70	21	16.592	236.998	179.953
Granada	66	49	32.752	525.691	334.199
Huelva	59	19	13.909	167.961	117.834
Illes Balears	1.012		14.879	386.442	252.851
Int. Andalucía	32	0	2.537	22.172	20.472
Jaén	40	2	14.853	178.401	113.896
Jaume I	47		15.912	193.466	123.763
La Laguna		7	19.023	541.795	379.998
La Rioja	74	14	11.768	189.378	151.799
Las Palmas	70		31.125	443.612	251.916
León	36	0	28.918	180.834	154.608
Lleida	80	28	11.928	213.887	163.000
Málaga	44	112	45.548	554.676	403.142
Mondragón	6	0	11.594	51.890	45.587
Murcia	27	3	22.765	489.824	317.709
Navarra	109	388	46.149	750.341	528.316
Ober: Catalunya	197	197	2.286	50.810	12.022
Oviedo	88	60	29.514	710.415	458.619
Pablo Olavide	54	0	20.709	58.520	42.947
País Vasco-EHU	65	53	29.052	661.414	410.436
Polit. Cartagena	40	4	11.561	47.754	35.372
Polit. Catalunya	55	80	41.734	420.460	239.904
Polit. Madrid	27	32	75.608	382.810	182.357
Polit. Valencia	75			334.000	174.538
Pompeu Fabra	126		38.367	399.904	287.454
Pont. Comillas	25	14	55.256	228.653	210.344
Pont. Salamanca	63		24.841	51.598	45.404
Pública Navarra		178	17.519	233.713	153.253
Ramon Llull	61	46	33.969	342.745	279.614
Rey Juan Carlos	48		20.685	111.460	79.467
Rovira i Virgili	62		15.193	255.779	179.092
Salamanca	64	7	65.043	612.728	491.232
San Pablo-CEU	23	24	25.329	88.742	71.724
Santiago	69	92	49.217	1.012.434	819.296
SEK			4.317	10.316	9.746
Sevilla	158	216	48.599	884.846	660.373
UNED	43	104	65.254	480.280	409.079
València	86	86	61.932	739.162	482.004
Valladolid	52	0	64.112	523.472	361.363
Vic	12	3	4.559	51.053	41.173
Vigo	58	32	24.354	352.823	196.902
Zaragoza	543	67	38.615	564.215	371.120
REBIUN	5.377	4.240	1.966.250	24.496.278	17.143.983

Servicios

Universidad	Entradas a las bibliotecas	Préstamos domiciliarios	Consultas a bases de datos
A Coruña	2.791.423	304.772	374.402
Alacant	2.437.066	227.264	801.422
Alcalá	2.802.861	138.472	505.544
Alfonso X	209.210	15.220	412
Almería	566.191	106.690	154.235
Antonio Nebrija	150.660	20.100	
Aut. Barcelona	4.094.902	654.627	
Aut. Madrid	2.204.924	500.747	997.854
Barcelona	7.236.115	587.464	975.258
Burgos		50.951	47.924
Cádiz	2.574.383	162.840	114.532
Camilo J. Cela	31.270	4.865	0
Cantabria		126.329	185.628
Cardenal Herrera		40.468	
Carlos III	1.774.303	207.476	495.388
Castilla-La Mancha		202.732	
Cat. San Antonio	200.160	26.957	
Complutense		1.092.946	931.032
Córdoba	2.652.001	173.215	217.820
CSIC		32.660	316.105
Deusto	476.790	104.304	
Europea-CEES	343.487	51.528	39.225
Extremadura	1.499.272	191.470	74
Girona	1.158.264	150.012	67.407
Granada		332.835	1.358.433
Huelva	1.173.007	138.171	146.398
Illes Balears	956.345	219.437	
Int. Andalucía		3.240	
Jaén	713.656	120.661	45.479
Jaume I	1.032.407	135.116	
La Laguna	2.708.333	354.840	14.895
La Rioja	427.637	55.619	31.109
Las Palmas	2.753.176	315.743	104.079
León		40.700	
Lleida	1.600.460	127.121	496.850
Málaga	911.0376	453.375	609.23
Mondragón	498.000	19.534	26.872
Murcia		203.922	101.272
Navarra	1.293.023	138.133	63.313
Ober: Catalunya	885.536	22.275	977.074
Oviedo		321.891	89.775
Pablo Olavide	579.169	75.162	174.541
País Vasco-EHU	0	312.179	174.946
Polít. Cartagena	494.208	67.200	41.335
Polít. Catalunya	2.988.453	297.258	185.672
Polít. Madrid	3.068.997	245.337	601.931
Polít. Valencia	2.200.787	345.312	
Pompeu Fabra	203.2545	203.388	
Pont. Comillas		60.595	
Pont. Salamanca	245.995	14.250	4.150
Pública Navarra	930.084	89.262	4.218
Ramon Llull	787.551	182.794	36.000
Rey Juan Carlos	1.040.437	78.954	24.250
Rovira i Virgili	1.646.828	153.587	375.818
Salamanca		225.424	991.664
San Pablo-CEU	1.219.839	138.384	75.184
Santiago		417.252	1.681.381
SEK		7.975	
Sevilla		769.632	1.489.313
UNED	840.129	329.321	120.102
València	2.494.327	335.392	1.410.090
Valladolid		298.904	307.345
Vic	169.591	24.446	5.578
Vigo		225.665	700.854
Zaragoza	43.712	337.980	40.446
REBIUN	77.137.890	13.412.375	18.185.552

>>>

Servicios

>>>

Universidad	Visitas a la Web de la biblioteca	Consultas al catálogo	Consulta de revistas electrónicas		Formación de usuarios	
			Número de búsquedas	Número de artículos	Número de cursos	Número de asistentes
A Coruña	239.007	948.520			19	550
Alacant	645.120	1.557.818	17.593	15.370	204	2.198
Alcalá			12.774	11.240	419	3.209
Alfonso X	0		35	0	10	190
Almería	364.364	1.385.432	190.227	30.357	108	
Antonio Nebrija		9.850			1	120
Aut. Barcelona	3.875.039	2.628.000			252	2.433
Aut. Madrid	1.399.233		136.278	104.320	1.378	11.845
Barcelona	13.757.748	1.652.686			147	3.103
Burgos	389.548				26	170
Cádiz		1.019.127	21.402	30.442	339	1.712
Camilo J. Cela			0	0	5	
Cantabria	154.474	552.890			338	1.717
Cardenal Herrera		141.823			19	30
Carlos III	273.186		22.202	22.436	178	2.561
Castilla-La Mancha	98.920	1.617.601			99	
Cat. San Antonio	13.304	50.714			5	498
Complutense	11.891.040				231	
Córdoba	68.746	900.302	29.995	29.779	119	4.721
CSIC	1.348.460	1.083.168		355.769	19	436
Deusto						
Europea-CEES			3.782	1.078	63	795
Extremadura	60.083	983.967	11.136	24.975	7	264
Girona	1.389.965		5.126	17.791	19	1.340
Granada	353.237	1.358.433	121.408	95.383	234	4.419
Huelva	20.697	1.186.864	31.836	14.923	24	336
Illes Balears	96.012	331.131			32	430
Int. Andalucía					0	
Jaén	40.056	898.419		29.775	31	474
Jaume I					27	
La Laguna	1.357.005	1.543.670				
La Rioja	316.962	292.774		17.363	35	478
Las Palmas	2.453.167	1.154.780	8.918	5.687		
León					26	707
Lleida	495.016	94.318	26.055		75	1.788
Málaga			42.791	55.066	35	429
Mondragón					1	49
Murcia	124.868	631.142	5.333	3.264	35	677
Navarra	838.225	1.537.992		91.447	127	1.343
Ober: Catalunya	12.202.044	1.109.028	352.117	1.725.383	103	1.795
Oviedo					84	1.125
Pablo Olavide	240.773	378.342			11	575
País Vasco-EHU	1.271.185	6.678.212	62.763	52.158	124	3.165
Polit. Cartagena	360.105	232.055	58.611	9.378	0	0
Polit. Catalunya	4.866.661	2.947.579			357	6.265
Polit. Madrid				71.678	162	2.516
Polit. Valencia		108.062			18	
Pompeu Fabra	378.674				147	4426
Pont. Comillas	790.000	375.317			10	301
Pont. Salamanca					16	410
Pública Navarra						
Ramon Llull	45.659	42.640	35.250		92	2.035
Rey Juan Carlos	820.412	541.476	85.460	3.052	15	439
Rovira i Virgili		274.148		24.299	79	1.776
Salamanca	1.217.932	1.617.000	281.941	93.899	16	434
San Pablo-CEU		820.831			39	895
Santiago	248.270		28.735	26.014		
SEK					0	0
Sevilla	17.748.390	7.054.396	95.155	136.638	742	7.158
UNED	268.896	72.910	22.406		69	183
València	401.324		60.188		99	2.786
Valladolid	72.014		15.016	33.038	8	
Vic		107.830			18	601
Vigo					53	1.287
Zaragoza	7.300				50	915
REBIUN	83.003.121	45.921.247	1.784.533	3.132.002	6.999	88.109

>>>

Servicios

>>>

Universidad	Préstamo Interbibliotecario: documentos obtenidos de otras bibliotecas				
	Artículos		Libros		Total
	España	Extranjero	España	Extranjero	
A Coruña	5.091	1.002	563	134	6.790
Alacant	2.533	489	1.230	267	4.519
Alcalá	2.580	604	869	190	4.243
Alfonso X	0	0	0	0	0
Almería	2.157	273	1.323	241	3.994
Antonio Nebrija	17	0	2	0	19
Aut. Barcelona	1.664	615	138	34	2.451
Aut. Madrid	5.032	884	1.467	308	7.691
Barcelona	9.509	35	2.097	58	11.699
Burgos	1.777	126	692	36	2.631
Cádiz	1.637	252	570	77	2.536
Camilo J. Cela	2	0	0	0	2
Cantabria	1.737	381	709	156	2.983
Cardenal Herrera	209	2	37	1	249
Carlos III	3.030	633	1.308	173	5.144
Castilla-La Mancha	2.607	37	5.905	120	8.669
Cat. San Antonio	249	5	143	3	400
Complutense	10.090	1.814	2.360	586	14.850
Córdoba	967	89	623	36	1.715
CSIC	8.002	45	484	2	8.533
Deusto	755	92	296	20	1.163
Europea-CEES	326	9	42		377
Extremadura	2.191	24	2.076	25	4.316
Girona	2.457	262	1.666	72	4.457
Granada	1.899	380	897	86	3.262
Huelva	1.955	228	1.186	157	3.526
Illes Balears	3.114	953	731	308	5.106
Int. Andalucía	21	0	82	0	103
Jaén	1.185	77	1.087	63	2.412
Jaume I	1.169	47	497	40	1.753
La Laguna	358	140	198	14	352
La Rioja	1.708	287	585	123	2.703
Las Palmas	2.984	96	137	4	3.221
León	1.728	398	746	92	2.964
Lleida	2.154	112	2.518	59	4.843
Málaga	1.489	201	607	66	2.363
Mondragón	693	730	109	31	1.563
Murcia	2.116	374	788	42	3.320
Navarra	1.719	587	295	118	2.719
Ober: Catalunya	1.306	50	2.158	84	3.598
Oviedo	3.412	258	358	42	4.070
Pablo Olavide	611	58	286	19	974
País Vasco-EHU	9.533	2.014	1.377	312	13.236
Polit. Cartagena	706	210	188	27	1.131
Polit. Catalunya	1.178	955	875	202	3.210
Polit. Madrid	1.665	695	860	449	3.669
Polit. Valencia	837				837
Pompeu Fabra	2.858	563	4.261	461	8.143
Pont. Comillas	219	54	115	16	404
Pont. Salamanca	270	277	102	2	651
Pública Navarra	7.132	1.585	926	170	9.813
Ramon Llull	1.083	265	409	14	1.771
Rey Juan Carlos	1.845	196	355	19	2.415
Rovira i Virgili	4.520	552	1.482	75	6.629
Salamanca	1.616	425	254	213	2.508
San Pablo-CEU	316	40	29	4	389
Santiago	5.106	1.237	618	108	7.069
SEK	3	0	4	0	7
Sevilla	2.668	280	934	25	3.907
UNED	950	192	1.426	647	3.215
València	3.785	921	1.193	337	6.236
Valladolid	2.563	237	972	68	3.840
Vic	135	25	74	1	235
Vigo	1.697	235	388	47	2.367
Zaragoza	8.408	432	2.176	117	11.133
REBIUN	153.333	24.039	56.883	7.201	241.098

>>>

Servicios

>>>

Universidad	Préstamo Interbibliotecario: documentos servidos a otras bibliotecas				
	Artículos		Libros		Total
	España	Extranjero	España	Extranjero	
A Coruña	969	17	408	9	1.403
Alacant	2.329	17	596	5	2.947
Alcalá	1.851	2	952	9	2.814
Alfonso X	0	0	0	0	0
Almería	434	5	115	3	557
Antonio Nebrija	0	0	0	0	0
Aut. Barcelona	4.567	63	2.370	52	7.052
Aut. Madrid	3.615	44	1.834	62	5.555
Barcelona	32.817	123	5.909	161	39.010
Burgos	400	2	210	5	617
Cádiz	931	0	331	0	1.262
Camilo J. Cela	0	0	0	0	0
Cantabria	2.069	6	626	14	2.715
Cardenal Herrera	4	0	9	0	13
Carlos III	1.838	25	1.084	25	2.972
Castilla-La Mancha	1.349	13	5.073	50	6.485
Cat. San Antonio			2		2
Complutense	17.366	271	6.246	725	24.608
Córdoba	210	3	124	2	339
CSIC	21.876		1.592		23.468
Deusto	875	0	708	15	1.598
Europea-CEES	39	1	67	1	108
Extremadura	826	3	888	7	1.724
Girona	1.032	6	1.296	6	2.340
Granada	1.456	324	311	26	2.117
Huelva	682	4	315	6	1.007
Illes Balears	1.023	31	257	8	1.319
Int. Andalucía	0	0	24	0	24
Jaén	485	17	275	1	778
Jaume I	419	12	562	3	996
La Laguna	807	19	301	13	1.140
La Rioja	774	3	824	6	1.607
Las Palmas	631	4	198	0	833
León	611	5	140	2	758
Lleida	1.361	5	1.122	2	2.490
Málaga	2.215	186	678	12	3.091
Mondragón	3	0	2	0	5
Murcia	1.068	22	356	7	1.453
Navarra	6.193	114	1.480	116	7.903
Ober: Catalunya	93	0	202	0	295
Oviedo	1.712	12	590	8	2.322
Pablo Olavide	67	0	41	0	108
País Vasco-EHU	3.672	10	1.146	17	4.845
Polit. Cartagena	153	8	20	0	181
Polit. Catalunya	1.899	8	1.102	12	3.021
Polit. Madrid	2.333	4	504	6	2.847
Polit. Valencia					378
Pompeu Fabra	2.908	10	3.027	10	5.955
Pont. Comillas	906	84	422	17	1.429
Pont. Salamanca	54		9		63
Pública Navarra	225	4	60	9	298
Ramon Llull	1.075	33	46	1	1.155
Rey Juan Carlos	562	0	237	1	800
Rovira i Virgili	2.002	12	2.079	9	4.102
Salamanca	2.632	132	325	15	3.104
San Pablo-CEU	24	0	34	0	58
Santiago	8.902	161	2.020	53	11.136
SEK	0	0	6	0	6
Sevilla	2.216	21	1.004	21	3.262
UNED	768	48	2.471	25	3.312
València	4.759	18	1.388	44	6.209
Valladolid	1.134	20	679	29	1.862
Vic	41	1	62	0	104
Vigo	307	55	193	12	567
Zaragoza	8.372	45	1.820	204	10.441
REBIUN	159.941	2.033	56.772	1.846	220.970

Personal

Universidad	Personal		Cursos de formación		
	A, B, LG1 Y LG2	C, D, E, LG3 LG4 y LG5	Estudiantes becarios	Número	Asistentes
A Coruña	49	38	0	1	39
Alacant	41	64	8	16	69
Alcalá	31	52	5	27	230
Alfonso X	4	2	0	0	0
Almería	29	28	9	25	91
Antonio Nebrija	1		8	3	3
Aut. Barcelona	69	85	25	101	330
Aut. Madrid	51	41	68	8	56
Barcelona	140	138	57	109	415
Burgos	20	22		9	65
Cádiz	27	57	8	6	46
Camilo J. Cela	0	3	0	0	0
Cantabria	29	36	17	7	12
Cardenal Herrera	3	13	8	1	1
Carlos III	31	33	43	25	199
Castilla-La Mancha	32	41	74		
Cat. San Antonio	4	9	1	3	8
Complutense	158	224	94	189	244
Córdoba	33	38	26	17	206
CSIC	79	139		10	190
Deusto	23	31	6		
Europea-CEES	9	4	0	6	13
Extremadura	31	39	55	85	47
Girona	35	28	6	33	101
Granada	46	121	38	9	375
Huelva	13	34	13	0	0
Illes Balears	7	36	10	6	180
Int. Andalucía	2		6	0	0
Jaén	17	34	10	12	49
Jaume I	9	25			
La Laguna	47	85	0	14	225
La Rioja	9	26	7	20	89
Las Palmas	25	57	34	29	267
León	37	47	17	7	65
Lleida	24	12		46	108
Málaga	43	120	15	16	355
Mondragón	4	1	6	10	4
Murcia	31	69	4	30	111
Navarra	54	15	4	26	109
Ober: Catalunya	23	3	6	14	24
Oviedo	36	71	28	0	0
Pablo Olavide	8	13	7	8	27
País Vasco-EHU	56	48	44	10	85
Polit. Cartagena	7	11	4	11	30
Polit. Catalunya	88	37	40	42	168
Polit. Madrid	47	115	30	44	123
Polit. Valencia	30	58	6		
Pompeu Fabra	52	35	0	38	279
Pont. Comillas	9	12	2,5	16	29
Pont. Salamanca	14	3	2,1	3	5
Pública Navarra	27	27	8	8	14
Ramon Llull	47	12	16	29	171
Rey Juan Carlos	17	38	8	10	12
Rovira i Virgili	26	24	53	49	42
Salamanca	51	118	0	17	49
San Pablo-CEU	23	9	2	10	14
Santiago	72	100	0	10	98
SEK	3	0	0	0	0
Sevilla	80	156	41	25	160
UNED	64	87	39	73	189
València	60	137	0	72	74
Valladolid	39	90	0	16	83
Vic	9	0	3	4	4
Vigo	36	61	0	23	48
Zaragoza	45	128	2	147	200
REBIUN	2.266	3.240	1.041	1.585	6.230

Presupuestos

Universidad	Inversiones en fondos bibliográficos (euros)				Gasto en información electrónica
	Monografías	Suscripciones a revistas	Bases de datos	Otros materiales	
A Coruña	1.382.088	1.198.124	142.587	39.634	142.587
Alacant	739.337	968.834	358.500	21.035	453.362
Alcalá	479.957	719.173	154.613		217.666
Alfonso X	162.874	66.111	33.055	3.906	51.086
Almería	163.913	339.528	47.391		199.663
Antonio Nebrija	111.190	40.286	560		560
Aut. Barcelona	1.261.922	2.312.314		457.791	
Aut. Madrid	499.947	1.115.229	352.338	11.567	423.140
Barcelona	605.140	3.714.652	30.240	28.147	881.163
Burgos	102.170	552.412	102.691	24.040	126.732
Cádiz	343.625	652.687	180.349	249.899	180.349
Camilo J. Cela	32.582	6.726	0		0
Cantabria	375.116	696.014	182.222	19.742	246.222
Cardenal Herrera	227.540	78.744			
Carlos III	464.613	527.114	143.041	0	175.326
Castilla-La Mancha	831.686	552.055	164.325		226.893
Cat. San Antonio	123.200	92.832	6.000	1.200	8.000
Complutense	1.552.521	1.813.169	442.062	25.647	520.384
Córdoba	431.356	387.410	31.592	7.966	219.064
CSIC	655.336	5.148.159	315.331	53.253	762.829
Deusto	330.335	736.011	115.484		115.484
Europea-CEES	120.482	101.564	58.252	363	81.225
Extremadura	306.640	255.333	9.916	2.597	29.116
Girona	564.467	246.630	110.829	4.815	157.447
Granada	1.537.590	1.692.531	141.604	33.895	592.447
Huelva	296.326	487.850	84.020	1.500	98.125
Illes Balears	411.565	1.310.206	150.253		432.225
Int. Andalucía	31.673	6.919	1.500	6.550	3.783
Jaén	208.738	408.163			107.153
Jaume I	358.636	288.431	160.798		160.798
La Laguna	700.413	1.694.762	67.622		67.622
La Rioja	346.584	308.518	66.111	6.263	86.144
Las Palmas	577.107	486.685	222.374	6.010	222.374
León	232.523	228.079	2.164	793	261.441
Lleida	261.422	530.631	99.802	19.339	173.075
Málaga	622.781	1.232.716	3.621	0	299.911
Mondragón	48.381	45.078	21.521	7.228	27.866
Murcia	573.757	1.262.764	180.313	12.747	259.579
Navarra	516.527	1.845.950		23.648	223.715
Ober: Catalunya	83.015	10.920	112.608	0	150.137
Oviedo	437.511	2.201.977	157.845	76.655	438.157
Pablo Olavide	441.789	230.711	89.774	21.920	193.624
País Vasco-EHU	916.866	2.580.988	253.951	51.191	326.655
Polit. Cartagena	266.248	243.073	266.676	5.209	300.576
Polit. Catalunya	819.088	585.987	261.440	375.309	747.937
Polit. Madrid	486.878	533.605	26.269	30.503	312.302
Polit. Valencia	463.273	554.463	314.338		314.338
Pompeu Fabra	410.444	544.107	181.896		305.445
Pont. Comillas	219.410	179.518	27.814		27.814
Pont. Salamanca	206.351	102.925	39.382		39.382
Pública Navarra	626.108	1.327.843			
Ramon Llull	364.026	747.940	192.874	8.996	227.621
Rey Juan Carlos	634.526	366.016	498.839	0	498.839
Rovira i Virgili	416.702	404.766	223.360		244.910
Salamanca	515.181	1.269.378	194.461	2.227	410.134
San Pablo-CEU	229.040	246.483	102.172		142.440
Santiago	818.491	2.442.453	5.884		65.979
SEK	15.516	5.222	0	1.298	0
Sevilla	1.010.787	1.369.567	176.718	95.198	560.766
UNED	994.268	1.046.147	193.626	7.345	302.193
València	495.263	1.837.849	383.926	75.154	
Valladolid	319.858	908.609	169.568	7.575	212.566
Vic		30.181	18.030		18.404
Vigo	737.193	1.073.372	44.756		94.406
Zaragoza	221.691	1.607.977	121.170	2.704	163.475
REBIUN	30.741.582	56.602.470	8.240.456	1.830.861	14.332.660

Presupuestos

>>>

Universidad	Fuentes de financiación de las inversiones (porcentaje)				
	Biblioteca	Universidad	Facultades	Departamentos	Externas a la universidad
A Coruña	95%	0	0	2%	3%
Alacant	86%	0		14%	0%
Alcalá	77%			19%	4%
Alfonso X	0	100%	0	0	0%
Almería	91%			9%	
Antonio Nebrija	0%	100%	0%	0%	0%
Aut. Barcelona	7%	63%	6%	25%	
Aut. Madrid	54%		46%		
Barcelona	97%	2%	1%	0%	0%
Burgos	100%				
Cádiz		100%			
Camilo J. Cela	100%				
Cantabria	80%	0	0	10%	10%
Cardenal Herrera	100%				
Carlos III	84%	0	0	2%	12%
Castilla-La Mancha	62%		21%	8%	9%
Cat. San Antonio	0%	100%	0%	0%	0%
Complutense			99%		1%
Córdoba	30%	7%	9%	41%	13%
CSIC		90%		8%	2%
Deusto		100%			
Europea-CEES	100%				
Extremadura	3%	8%	20%	61%	8%
Girona	46%		30%	9%	15%
Granada	69%		9%	21%	1%
Huelva	84%	6%	1%	6%	4%
Illes Balears					
Int. Andalucía	100%	0	0	0	0%
Jaén		83%		17%	
Jaume I	56%	4%	0%	16%	24%
La Laguna	4%	64%	7%	25%	0%
La Rioja	100%				
Las Palmas	93%	0%	3%	3%	1%
León					
Lleida	83%	0	0	17%	0%
Málaga					
Mondragón	57%	0	8%	35%	0%
Murcia	58%	3%	9%	27%	3%
Navarra	15%	2%	78%	0	5%
Ober: Catalunya	65%	14%	21%	0	0%
Oviedo	81%		6%	13%	
Pablo Olavide	95%	0%	0%	3%	3%
País Vasco-EHU	95%		1%	3%	2%
Polit. Cartagena	83%		4%	6%	7%
Polit. Catalunya					
Polit. Madrid	43%	32%	10%	14%	2%
Polit. Valencia					
Pompeu Fabra	88%	0	0	7%	5%
Pont. Comillas		100%			
Pont. Salamanca		100%			
Pública Navarra	70%	2%	0	22%	7%
Ramon Llull	65%	0%	10%	25%	0%
Rey Juan Carlos	90%	0	0	0	10%
Rovira i Virgili	90%	1%	1%	1%	7%
Salamanca	56%	0	4%	40%	0%
San Pablo-CEU	100%				
Santiago	89%	0%	2%	5%	4%
SEK	100%			0	0%
Sevilla	4%	0%	59%	33%	3%
UNED	57%	11%	0	24%	8%
València					0%
Valladolid					
Vic	100%	0	0	0	0%
Vigo	92%		0%	2%	6%
Zaragoza	74%	0%	8%	15%	2%
REBIUN					

>>>

Presupuestos

>>>

Universidad	Coste del personal (euros)			Total
	A, B, LG1 Y LG2	C, D, E, LG3, LG4 y LG5	Estudiantes becarios	
A Coruña	1.390.264	913.130	0	2.303.394
Alacant	1.380.095	1.168.078	21.142	2.569.315
Alcalá	1.081.542	1.146.262	823.611	3.051.415
Alfonso X	71.111	25.134	0	96.245
Almería	741.071	433.553	2.401	1.177.025
Antonio Nebrija	21.290		44.800	66.090
Aut. Barcelona	2.049.264	1.881.877	248.057	4.179.198
Aut. Madrid	1.810.060	1.031.580	359.045	3.200.685
Barcelona	4.373.642	2.570.862	367.444	7.311.948
Burgos	553.407	732.956		1.286.363
Cádiz	814.852	961.265	28.850	1.804.967
Camilo J. Cela				
Cantabria	840.805	683.031	99.004	1.622.840
Cardenal Herrera	85.512	223.116	8.634	317.262
Carlos III	1.093.957	646.235	234.429	1.974.621
Castilla-La Mancha				
Cat. San Antonio	95.283	163.595		258.878
Complutense				
Córdoba	1.153.643	900.838	147.284	2.201.765
CSIC	1.524.699	2.809.809		4.334.508
Deusto	744.924	759.757	13.523	1.518.203
Europea-CEES		330.660		330.660
Extremadura	766.494	649.819	87.628	1.503.941
Girona	776.169	470.806	20.528	1.267.502
Granada	1.454.950	2.453.125	10.744	3.918.819
Huelva	434.261	825.736	41.439	1.301.436
Illes Balears			12.020	12.020
Int. Andalucía	44.000		36.000	80.000
Jaén				
Jaume I	327.368	444.615		771.982
La Laguna	1.718.616	2.045.018	0	3.763.634
La Rioja	321.068	587.869	48.771	957.708
Las Palmas	1.290.226	1.389.420	141.839	2.821.485
León	1.154.557	1.072.108	108.917	2.335.582
Lleida	813.405	291.740		1.105.145
Málaga				
Mondragón	121.407	17.779	56.966	196.152
Murcia	681.061	1.040.743	72.000	1.793.804
Navarra	1.515.645	267.466	29.105	1.812.216
Ober: Catalunya				
Oviedo	1.084.053	1.011.902	80.535	2.176.490
Pablo Olavide	246.945	240.104	19.128	506.177
País Vasco-EHU	2.762.910	1.023.282	313.729	4.099.921
Polit. Cartagena	172.654	266.484	20.265	459.403
Polit. Catalunya				
Polit. Madrid	1.655.244	2.567.617	45.076	4.267.937
Polit. Valencia				2.199.982
Pompeu Fabra				
Pont. Comillas			11.306	576.800
Pont. Salamanca	277.776	57.802	24.212	359.791
Pública Navarra	973.936	660.439	57.943	1.692.317
Ramon Llull				1.221.926
Rey Juan Carlos	528.890	841.416	30.050	1.400.356
Rovira i Virgili	865.877	471.307	135.536	1.472.719
Salamanca	1.814.778	2.751.712	0	4.566.490
San Pablo-CEU	878.625	135.189	11.387	1.025.201
Santiago				
SEK	353.497	0	0	353.497
Sevilla	2.320.065	3.556.390	214.200	6.090.655
UNED	1.549.512	1.404.462	216.373	3.170.347
València	1.925.558	261.6340	0	4.541.898
Valladolid	1.508.839	2.206.272	0	3.715.111
Vic	265.049	0	17.524	282.574
Vigo			0	2.524.488
Zaragoza	962.964	1.874.104	0	2.837.068
REBIUN	51.391.820	50.622.804	4.261.445	106.276.069

Indicadores

Explicación de los indicadores

- **Metros cuadrados construidos por usuario:** “Superficie (en metros cuadrados)” dividido por “Total de usuarios potenciales”.
- **Estudiantes por puesto de lectura:** “Estudiantes (de los tres ciclos)” dividido por “Puestos de lectura”.
- **Incremento de monografías por usuario:** “Monografías ingresadas en 2002 (total)” dividido por “Total de usuarios potenciales”.
- **Revistas vivas por investigador:** “Publicaciones periódicas en curso de recepción (total)” dividido por “Profesores (todos)” más “Estudiantes de 3er ciclo”. **En adelante, se utilizará para este colectivo el término “Investigadores”.**
- **Volúmenes informatizados sobre el total:** “Registros bibliográficos informatizados (volúmenes)” dividido por “Monografías (volúmenes a 31/12/2002)”.
- **Visitas por usuario:** “Entradas a las bibliotecas” dividido por “Total de usuarios potenciales”.
- **Préstamos por usuario:** “Préstamos domiciliarios” dividido por “Total de usuarios potenciales”.
- **Consultas a bases de datos por investigador:** “Consultas a bases de datos” dividido por “Investigadores”.
- **Artículos electrónicos por investigador:** “Consulta de revistas electrónicas (número de artículos)” dividido por “Investigadores”.
- **Visitas a la Web por usuario:** “Visitas a la Web de la biblioteca” dividido por “Total de usuarios potenciales”.
- **Consultas al catálogo por usuario:** “Consultas al catálogo” dividido por “Total de usuarios potenciales”.
- **PIB: documentos obtenidos por investigador:** “Préstamo interbibliotecario: documentos obtenidos de otras bibliotecas (total)” dividido por “Investigadores”. **El orden en que se presenta este indicador no prejuzga “mejor” o “peor”; sólo se pretende dar una idea de tendencias.**
- **PIB: artículos servidos por revista viva:** “Préstamo interbibliotecario: documentos servidos a otras bibliotecas (artículos)” dividido por “Publicaciones periódicas en curso de recepción (total)”.
- **Usuarios por personal de biblioteca:** “Total de usuarios potenciales” dividido por “Personal (de los tres tipos)”.
- **Técnicos en relación al total:** “Personal (A, B, LG1 y LG2)” dividido por “Personal (de los tres tipos)”. **El orden en que se presenta este indicador no prejuzga “mejor” o “peor”; sólo se pretende dar una idea de tendencias.**
- **Gasto en adquisiciones por usuario:** “Inversiones en fondos bibliográficos (los cuatro tipos)” dividido por “Total de usuarios potenciales”.
- **Gasto en revistas por investigador:** “Inversiones en fondos bibliográficos (suscripciones a revistas)” dividido por “Investigadores”.
- **Gasto en monografías sobre el total:** “Inversiones en fondos bibliográficos (monografías)” dividido por “Inversiones en fondos bibliográficos (los cuatro tipos)”. **El orden en que se presenta este indicador no prejuzga “mejor” o “peor”; sólo se pretende dar una idea de tendencias.**
- **Gasto en recursos electrónicos sobre el total:** “Gasto en información electrónica” dividido por “Inversiones en fondos bibliográficos (los cuatro tipos)”. **El orden en que se presenta este indicador no prejuzga “mejor” o “peor”; sólo se pretende dar una idea de tendencias.**

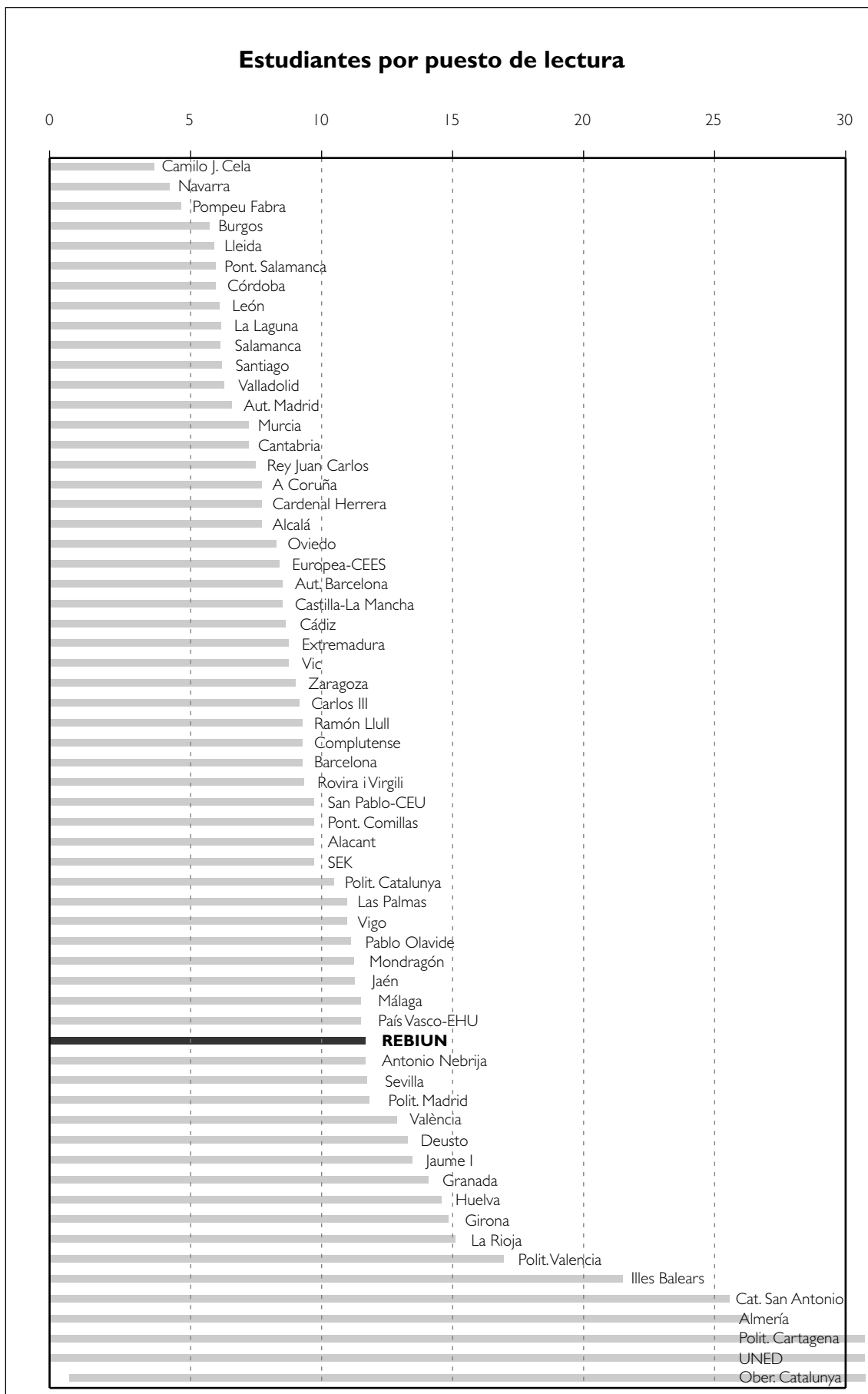
Valor “REBIUN”:

- El valor “REBIUN” que aparece en todas las columnas de indicadores es el del promedio de los valores individuales que aparecen en esa columna.

Indicadores

Universidad	M ² construidos por usuario	Universidad	Estudiantes por puesto de lectura
CSIC	2,21	Camilo J. Cela	3,7
Pont. Salamanca	1,65	Navarra	4,2
Navarra	1,49	Pompeu Fabra	4,7
Rey Juan Carlos	1,07	Burgos	5,7
Carlos III	0,93	Lleida	5,9
Burgos	0,83	Pont. Salamanca	6,0
Pompeu Fabra	0,81	Córdoba	6,0
La Laguna	0,79	León	6,1
Cardenal Herrera	0,76	La Laguna	6,2
Cantabria	0,75	Salamanca	6,2
Salamanca	0,74	Santiago	6,2
Santiago	0,73	Valladolid	6,3
Pablo Olavide	0,72	Aut. Madrid	6,6
Aut. Barcelona	0,72	Murcia	7,3
Aut. Madrid	0,68	Cantabria	7,3
Valladolid	0,68	Rey Juan Carlos	7,5
Deusto	0,61	A Coruña	7,8
León	0,60	Cardenal Herrera	7,8
Jaume I	0,59	Alcalá	7,8
Cádiz	0,55	Oviedo	8,3
Alcalá	0,55	Europea-CEES	8,4
Lleida	0,54	Aut. Barcelona	8,6
Oviedo	0,54	Castilla-La Mancha	8,6
Murcia	0,53	Cádiz	8,7
REBIUN	0,52	Extremadura	8,8
País Vasco-EHU	0,50	Vic	8,8
Alacant	0,49	Zaragoza	9,0
La Rioja	0,49	Carlos III	9,1
Camilo J. Cela	0,49	Ramon Llull	9,2
Las Palmas	0,49	Complutense	9,2
Huelva	0,48	Barcelona	9,2
Vigo	0,46	Rovira i Virgili	9,3
Complutense	0,44	San Pablo-CEU	9,8
Córdoba	0,44	Pont. Comillas	9,8
Extremadura	0,43	Alacant	9,8
Ramon Llull	0,43	SEK	9,8
Zaragoza	0,42	Polít. Catalunya	10,6
Barcelona	0,41	Las Palmas	11,0
Polít. Madrid	0,40	Vigo	11,0
A Coruña	0,37	Pablo Olavide	11,1
San Pablo-CEU	0,36	Mondragón	11,2
Málaga	0,34	Jaén	11,3
Jaén	0,34	Málaga	11,6
Polít. Catalunya	0,34	País Vasco-EHU	11,6
Almería	0,33	REBIUN	11,7
València	0,31	Antonio Nebrija	11,7
Granada	0,31	Sevilla	11,8
Girona	0,30	Polít. Madrid	11,9
Vic	0,29	València	12,9
Pont. Comillas	0,27	Deusto	13,3
Mondragón	0,27	Jaume I	13,5
Sevilla	0,26	Granada	14,1
Rovira i Virgili	0,21	Huelva	14,7
Antonio Nebrija	0,21	Girona	14,9
Illes Balears	0,20	La Rioja	15,1
SEK	0,18	Polít. Valencia	17,0
Europea-CEES	0,17	Illes Balears	21,6
Cat. San Antonio	0,17	Cat. San Antonio	25,7
Polít. Cartagena	0,17	Almería	26,3
UNED	0,13	Polít. Cartagena	31,3
Int. Andalucía	0,13	UNED	33,6
Polít. Valencia	0,11	Ober. Catalunya	60,9
Ober. Catalunya	0,11		

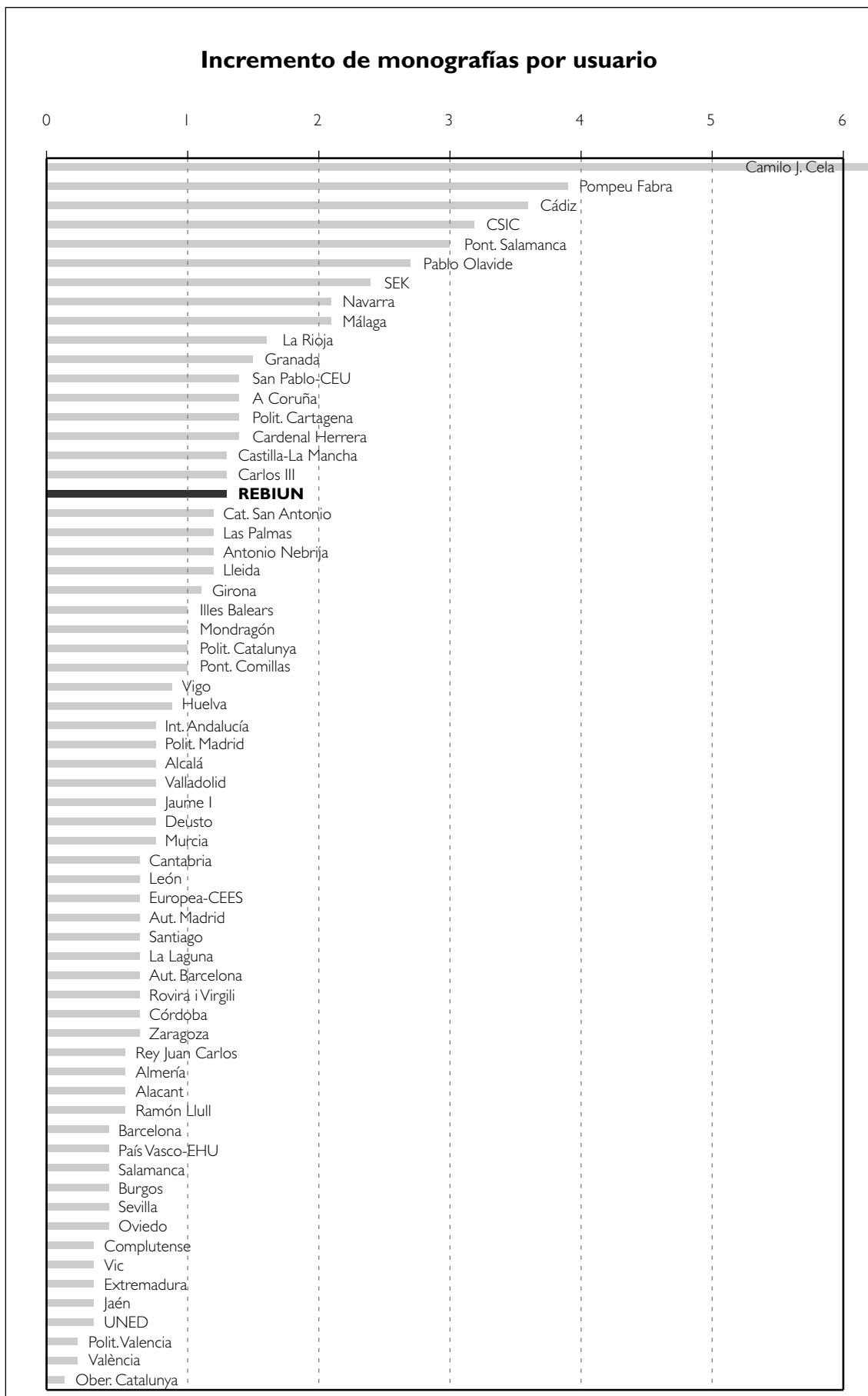
Indicadores



Indicadores

Universidad	Incremento de monografías por usuario	Universidad	Revistas vivas por investigador	Universidad	Volumenes informatizados sobre el total
Camilo J. Cela	14,3	Vic	6,5	Navarra	100%
Pompeu Fabra	3,9	La Rioja	5,2	Vigo	100%
Cádiz	3,6	Deusto	5,0	Polít. Cartagena	100%
CSIC	3,2	Rovira i Virgili	4,7	Rovira i Virgili	100%
Pont. Salamanca	3,0	Pompeu Fabra	4,6	CSIC	100%
Pablo Olavide	2,7	Girona	4,4	La Rioja	100%
SEK	2,4	Pont. Salamanca	4,3	Cantabria	100%
Navarra	2,1	Navarra	4,2	A Coruña	100%
Málaga	2,1	Almería	4,1	Pablo Olavide	100%
La Rioja	1,6	CSIC	3,5	Aut. Barcelona	100%
Granada	1,5	Polít. Cartagena	3,4	Aut. Madrid	100%
San Pablo-CEU	1,4	Jaume I	3,1	Cardenal Herrera	100%
A Coruña	1,4	Cádiz	3,1	Carlos III	100%
Polít. Cartagena	1,4	León	3,0	Cat. San Antonio	100%
Cardenal Herrera	1,4	Lleida	2,4	Girona	100%
Castilla-La Mancha	1,3	Córdoba	2,4	Lleida	100%
Carlos III	1,3	Aut. Barcelona	2,4	Ober: Catalunya	100%
REBIUN	1,3	Oviedo	2,3	Polít. Valencia	100%
Cat. San Antonio	1,2	A Coruña	2,3	Pompeu Fabra	100%
Las Palmas	1,2	Mondragón	2,3	SEK	100%
Antonio Nebrija	1,2	REBIUN	2,1	Camilo J. Cela	100%
Lleida	1,2	Aut. Madrid	2,1	Santiago	99%
Girona	1,1	Sevilla	2,1	Alacant	97%
Illes Balears	1,0	Huelva	2,1	Europea-CEES	95%
Mondragón	1,0	Pont. Comillas	2,1	Antonio Nebrija	94%
Polít. Catalunya	1,0	Salamanca	2,0	Rey Juan Carlos	94%
Pont. Comillas	1,0	Santiago	2,0	Polít. Catalunya	93%
Vigo	0,9	Extremadura	1,9	Cádiz	93%
Huelva	0,9	Vigo	1,9	Las Palmas	93%
Int. Andalucía	0,8	Cantabria	1,9	Oviedo	93%
Polít. Madrid	0,8	Cardenal Herrera	1,9	La Laguna	92%
Alcalá	0,8	Polít. Catalunya	1,8	Huelva	92%
Valladolid	0,8	Burgos	1,8	Int. Andalucía	92%
Jaume I	0,8	Zaragoza	1,7	Alcalá	92%
Deusto	0,8	Valladolid	1,7	Málaga	92%
Murcia	0,8	Pablo Olavide	1,7	Jaén	87%
Cantabria	0,7	Murcia	1,6	Castilla-La Mancha	83%
León	0,7	Ober: Catalunya	1,6	Almería	83%
Europea-CEES	0,7	Illes Balears	1,6	REBIUN	83%
Aut. Madrid	0,7	País Vasco-EHU	1,6	Mondragón	82%
Santiago	0,7	Ramon Llull	1,5	Jaume I	82%
La Laguna	0,7	Granada	1,5	Murcia	82%
Aut. Barcelona	0,7	Las Palmas	1,5	Vic	81%
Rovira i Virgili	0,7	Jaén	1,5	Córdoba	76%
Córdoba	0,7	Málaga	1,4	Illes Balears	73%
Zaragoza	0,7	Alacant	1,4	San Pablo-CEU	73%
Rey Juan Carlos	0,6	La Laguna	1,4	Valladolid	73%
Almería	0,6	Barcelona	1,4	Complutense	73%
Alacant	0,6	Carlos III	1,3	País Vasco-EHU	70%
Ramon Llull	0,6	Camilo J. Cela	1,3	Salamanca	68%
Barcelona	0,5	Polít. Madrid	1,2	Sevilla	68%
País Vasco-EHU	0,5	San Pablo-CEU	1,2	Zaragoza	67%
Salamanca	0,5	Complutense	1,1	València	66%
Burgos	0,5	València	1,0	Extremadura	60%
Sevilla	0,5	Rey Juan Carlos	1,0	Polít. Madrid	56%
Oviedo	0,5	Antonio Nebrija	0,9	Granada	56%
Complutense	0,4	Cat. San Antonio	0,8	UNED	55%
Vic	0,4	UNED	0,8	Barcelona	53%
Extremadura	0,4	Europea-CEES	0,7	León	50%
Jaén	0,4	Alcalá	0,5	Pont. Comillas	46%
UNED	0,4	SEK	0,5	Deusto	40%
Polít. Valencia	0,2	Int. Andalucía	0,3	Ramon Llull	29%
València	0,2	Polít. Valencia	0,2	Pont. Salamanca	20%
Ober: Catalunya	0,1				

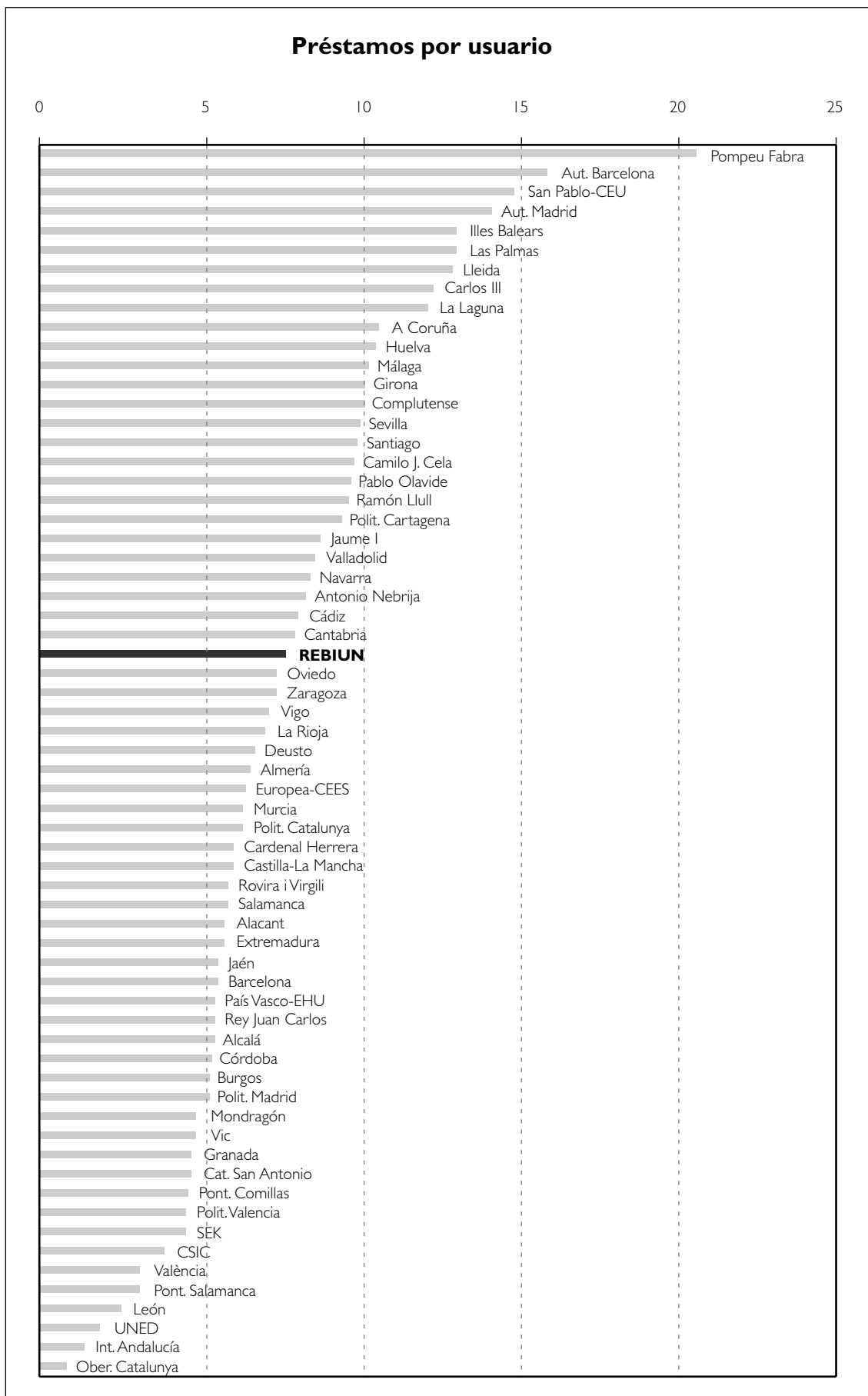
Indicadores



Indicadores

Universidad	Visitas por usuario	Universidad	Préstamos por usuario
Pompeu Fabra	205	Pompeu Fabra	20,5
Málaga	203	Aut. Barcelona	15,8
Lleida	161	San Pablo-CEU	14,8
San Pablo-CEU	131	Aut. Madrid	14,0
Cádiz	124	Illes Balears	12,9
Mondragón	123	Las Palmas	12,9
Las Palmas	113	Lleida	12,8
Alcalá	107	Carlos III	12,1
Carlos III	104	La Laguna	12,0
Aut. Barcelona	99	A Coruña	10,4
A Coruña	95	Huelva	10,3
La Laguna	92	Málaga	10,1
Huelva	87	Girona	10,0
Córdoba	79	Complutense	10,0
Girona	78	Sevilla	9,9
Navarra	77	Santiago	9,8
REBIUN	74	Camilo J. Cela	9,7
Pablo Olavide	74	Pablo Olavide	9,6
Rey Juan Carlos	70	Ramon Llull	9,5
Polit. Cartagena	69	Polit. Cartagena	9,3
Jaume I	66	Jaume I	8,7
Barcelona	66	Valladolid	8,6
Polit. Madrid	64	Navarra	8,3
Camilo J. Cela	63	Antonio Nebrija	8,2
Rovira i Virgili	63	Cádiz	7,9
Polit. Catalunya	62	Cantabria	7,8
Alacant	62	REBIUN	9,7
Aut. Madrid	62	Oviedo	7,2
Antonio Nebrija	61	Zaragoza	7,2
Illes Balears	56	Vigo	7,0
La Rioja	53	La Rioja	6,9
Pont. Salamanca	52	Deusto	6,5
Extremadura	45	Almería	6,4
Europea-CEES	42	Europea-CEES	6,3
Ramon Llull	41	Murcia	6,2
Ober. Catalunya	37	Polit. Catalunya	6,2
Cat. San Antonio	34	Cardenal Herrera	5,9
Almería	34	Castilla-La Mancha	5,9
Vic	33	Rovira i Virgili	5,8
Jaén	32	Salamanca	5,8
Deusto	30	Alacant	5,7
Polit. Valencia	28	Extremadura	5,7
València	23	Jaén	5,4
UNED	5	Barcelona	5,4
		País Vasco-EHU	5,3
		Rey Juan Carlos	5,3
		Alcalá	5,3
		Córdoba	5,2
		Burgos	5,1
		Polit. Madrid	5,1
		Mondragón	4,8
		Vic	4,8
		Granada	4,6
		Cat. San Antonio	4,6
		Pont. Comillas	4,5
		Polit. Valencia	4,4
		SEK	4,4
		CSIC	3,8
		València	3,0
		Pont. Salamanca	3,0
		León	2,4
		UNED	1,9
		Int. Andalucía	1,3
		Ober. Catalunya	0,9

Indicadores



Indicadores


Universidad	Consultas a bases de datos por investigador	Universidad	Artículos electrónicos por investigador	Universidad	Visitas a la Web por usuario
Lleida	497	Ober. Catalunya	443	Ober. Catalunya	516
Santiago	391	CSIC	71	Sevilla	227
Carlos III	345	Navarra	33	CSIC	158
Pablo Olavide	330	REBIUN	30	Barcelona	126
Alacant	292	Jaén	25	Complutense	109
Vigo	282	Almería	24	Polít. Catalunya	101
Rovira i Virgili	264	La Rioja	22	Las Palmas	100
Ober. Catalunya	251	Salamanca	22	Aut. Barcelona	93
València	238	Sevilla	20	Girona	93
Salamanca	228	Aut. Madrid	19	Pont. Comillas	59
Granada	219	Málaga	18	Rey Juan Carlos	55
Sevilla	213	Rovira i Virgili	17	REBIUN	53
A Coruña	190	Carlos III	16	Navarra	50
Aut. Madrid	184	Granada	15	Polít. Cartagena	50
Barcelona	138	Cádiz	15	Lleida	50
Huelva	131	Polít. Madrid	14	La Laguna	46
Alcalá	125	Huelva	13	La Rioja	39
REBIUN	123	Polít. Cartagena	12	Burgos	39
Almería	122	Girona	12	Aut. Madrid	39
Polít. Madrid	114	Córdoba	11	Pompeu Fabra	38
Mondragón	95	Extremadura	9	Salamanca	31
Cantabria	92	País Vasco-EHU	9	Pablo Olavide	31
Valladolid	83	Valladolid	9	Almería	22
Córdoba	81	Santiago	6	País Vasco-EHU	22
San Pablo-CEU	78	Alacant	6	Alacant	16
Complutense	70	Alcalá	3	Carlos III	16
CSIC	63	Rey Juan Carlos	3	Cantabria	10
Cádiz	58	Las Palmas	3	A Coruña	8
Europea-CEES	57	Europea-CEES	2	Santiago	6
Polít. Cartagena	55	Murcia	1	Illes Balears	6
Burgos	53			Granada	5
Girona	47			Murcia	4
Las Palmas	47			València	4
La Rioja	39			Castilla-La Mancha	3
Polít. Catalunya	39			Ramon Llull	2
Jaén	38			Cat. San Antonio	2
Murcia	33			Córdoba	2
País Vasco-EHU	30			Valladolid	2
Oviedo	27			Extremadura	2
Navarra	23			Jaén	2
Rey Juan Carlos	22			UNED	2
Málaga	20			Huelva	2
Pont. Salamanca	17			Zaragoza	0,2
UNED	16				
Vic	16				
Zaragoza	9				
Ramon Llull	7				
La Laguna	5				

Indicadores

Universidad	Consultas al catálogo por usuario	Universidad	PIB: documentos obtenidos por investigador	Universidad	PIB: artículos servidos por revista viva
CSIC	127	Mondragón	5,54	Barcelona	3,45
País Vasco-EHU	114	Pompeu Fabra	5,03	CSIC	1,27
Navarra	92	Lleida	4,85	Complutense	1,20
Sevilla	90	Rovira i Virgili	4,67	Santiago	1,08
Huelva	88	Illes Balears	3,68	Zaragoza	1,04
San Pablo-CEU	88	Carlos III	3,59	Carlos III	0,99
Almería	83	A Coruña	3,44	Alcalá	0,83
Aut. Barcelona	63	La Rioja	3,38	València	0,83
Polit. Catalunya	61	Almería	3,16	Alacant	0,62
La Laguna	52	Huelva	3,15	Lleida	0,56
Cádiz	49	Girona	3,12	Málaga	0,56
Pablo Olavide	48	Burgos	2,89	Cantabria	0,55
Las Palmas	47	Pont. Salamanca	2,60	Navarra	0,54
Castilla-La Mancha	47	Zaragoza	2,35	Rey Juan Carlos	0,52
Ober. Catalunya	47	País Vasco-EHU	2,29	Illes Balears	0,48
REBIUN	42	Castilla-La Mancha	2,19	Pont. Comillas	0,43
Salamanca	41	Rey Juan Carlos	2,19	País Vasco-EHU	0,41
Jaén	40	León	2,10	REBIUN	0,39
Alacant	39	Jaén	2,04	Pompeu Fabra	0,39
Rey Juan Carlos	36	Pablo Olavide	1,84	Polit. Madrid	0,36
La Rioja	36	CSIC	1,71	Aut. Madrid	0,32
Cantabria	34	Barcelona	1,66	Salamanca	0,32
A Coruña	32	Alacant	1,65	Rovira i Virgili	0,30
Polit. Cartagena	32	Santiago	1,64	Aut. Barcelona	0,30
Extremadura	29	REBIUN	1,61	Huelva	0,30
Pont. Comillas	28	Extremadura	1,58	Jaén	0,29
Córdoba	27	Polit. Cartagena	1,51	Burgos	0,24
Vic	21	Cantabria	1,48	Oviedo	0,23
Cardenal Herrera	21	Las Palmas	1,46	A Coruña	0,22
Illes Balears	20	Aut. Madrid	1,42	Polit. Catalunya	0,22
Murcia	19	Jaume I	1,36	Murcia	0,21
Granada	19	Cádiz	1,27	La Laguna	0,20
Barcelona	15	Deusto	1,23	Las Palmas	0,19
Rovira i Virgili	10	Oviedo	1,22	Granada	0,19
Lleida	9	Complutense	1,12	Valladolid	0,19
Cat. San Antonio	9	Murcia	1,07	La Rioja	0,19
Antonio Nebrija	4	València	1,05	Deusto	0,19
Ramon Llull	2	Alcalá	1,05	Girona	0,16
Polit. Valencia	1	Valladolid	1,04	Extremadura	0,16
UNED	0,4	Navarra	0,98	Sevilla	0,15
		Vigo	0,95	Cádiz	0,15
		Cat. San Antonio	0,93	León	0,15
		Ober. Catalunya	0,92	UNED	0,14
		Málaga	0,79	Ramon Llull	0,14
		Polit. Madrid	0,70	Jaume I	0,11
		Polit. Catalunya	0,67	Almería	0,08
		Vic	0,66	Europea-CEES	0,08
		Cardenal Herrera	0,64	Vigo	0,08
		Córdoba	0,63	Pablo Olavide	0,08
		Salamanca	0,58	Polit. Cartagena	0,06
		Sevilla	0,56	Pont. Salamanca	0,05
		Europea-CEES	0,55	Córdoba	0,03
		Granada	0,53	San Pablo-CEU	0,02
		UNED	0,42	Vic	0,02
		San Pablo-CEU	0,40	Ober. Catalunya	0,01
		Aut. Barcelona	0,37	Cardenal Herrera	0,01
		Pont. Comillas	0,36	Mondragón	0,005
		Ramon Llull	0,34		
		Polit. Valencia	0,21		
		La Laguna	0,12		
		Int. Andalucía	0,11		
		Antonio Nebrija	0,06		
		SEK	0,04		
		Camilo J. Cela	0,02		

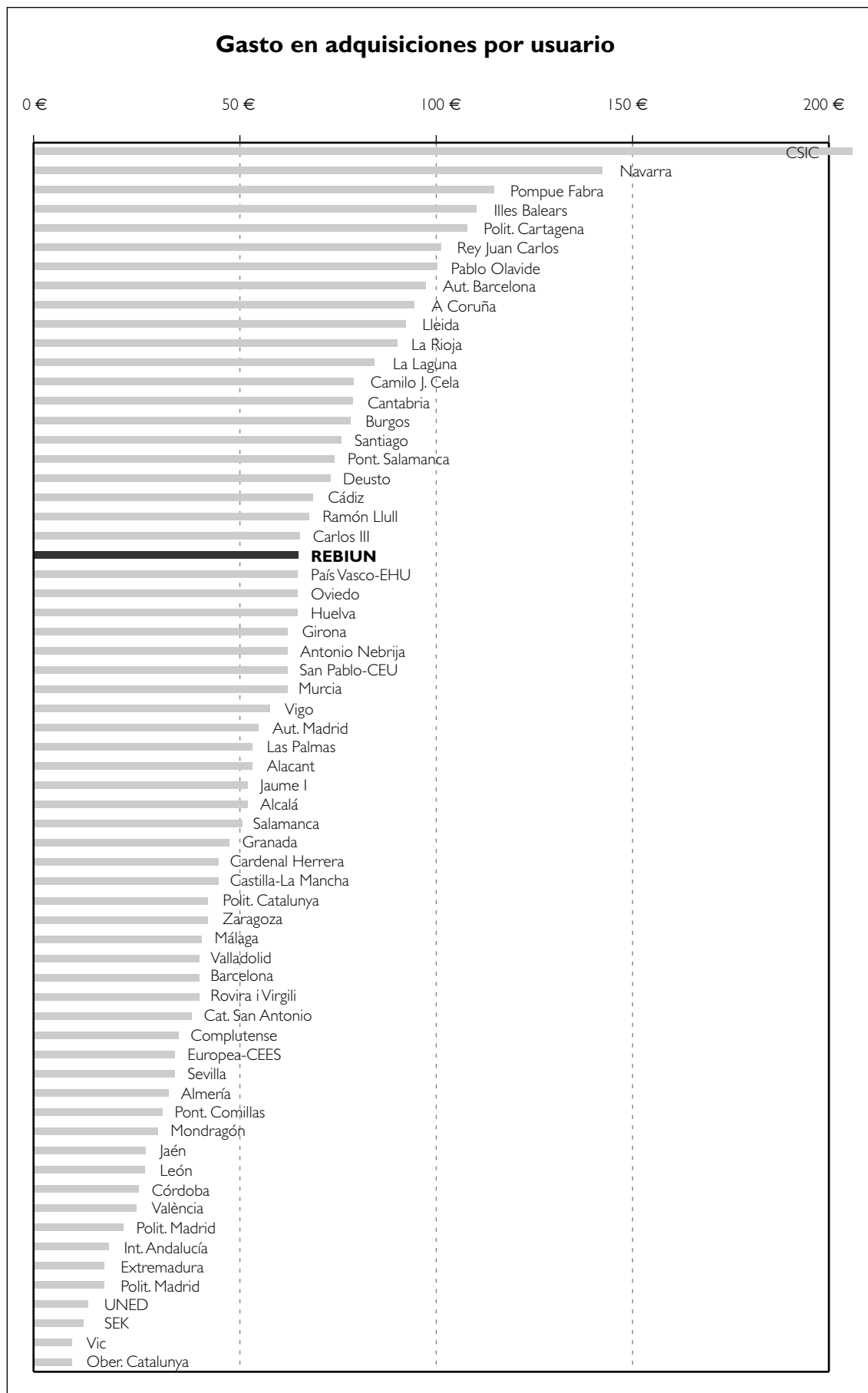
Indicadores

Universidad	Usuarios por personal en bibliotecas	Universidad	Técnicos en relación al total
CSIC	39	SEK	100%
Pompeu Fabra	114	Vic	78%
Pont. Salamanca	125	Navarra	74%
Carlos III	160	Ober. Catalunya	72%
Camilo J. Cela	166	Europea-CEES	69%
León	168	San Pablo-CEU	68%
La Rioja	193	Lleida	67%
Cantabria	198	Ramon Llull	63%
Las Palmas	211	Pompeu Fabra	60%
Girona	216	A Coruña	56%
La Laguna	223	Polit. Catalunya	53%
Aut. Madrid	224	Girona	51%
Huelva	225	Burgos	48%
Cádiz	225	Almería	44%
Navarra	229	Santiago	42%
Complutense	230	Barcelona	42%
Salamanca	231	Aut. Barcelona	39%
Aut. Barcelona	232	Deusto	38%
Castilla-La Mancha	234	Pont. Comillas	38%
Rey Juan Carlos	236	País Vasco-EHU	38%
Burgos	237	Vigo	37%
Santiago	248	REBIUN	37%
Polit. Madrid	251	Pont. Salamanca	37%
Málaga	252	León	37%
Almería	252	Mondragón	36%
Rovira i Virgili	255	Alacant	36%
Ramon Llull	258	CSIC	36%
Extremadura	267	La Laguna	36%
Zaragoza	269	Cantabria	35%
Deusto	269	Alcalá	35%
Valladolid	271	Córdoba	34%
Antonio Nebrija	273	UNED	34%
San Pablo-CEU	275	Complutense	33%
Lleida	277	Polit. Valencia	32%
Pablo Olavide	280	Aut. Madrid	32%
Sevilla	282	Polit. Cartagena	32%
Cardenal Herrera	284	València	30%
Polit. Catalunya	292	Valladolid	30%
Alcalá	297	Salamanca	30%
REBIUN	316	Murcia	30%
Int. Andalucía	316	Cádiz	29%
Murcia	316	Carlos III	29%
Illes Balears	320	Sevilla	29%
Barcelona	327	Cat. San Antonio	29%
Polit. Cartagena	328	Pablo Olavide	29%
Oviedo	329	Jaén	28%
Vigo	333	Rey Juan Carlos	27%
A Coruña	338	Oviedo	27%
Córdoba	344	Jaume I	26%
Alacant	350	Zaragoza	26%
Granada	351	Rovira i Virgili	25%
Mondragón	368	Int. Andalucía	25%
Jaén	369	Extremadura	25%
País Vasco-EHU	397	Polit. Madrid	24%
Cat. San Antonio	419	Málaga	24%
Vic	440	Granada	22%
Jaume I	457	Castilla-La Mancha	22%
València	562	Huelva	22%
Pont. Comillas	569	Las Palmas	22%
SEK	599	La Rioja	21%
Europea-CEES	628	Illes Balears	13%
Ober. Catalunya	739	Cardenal Herrera	13%
Polit. Valencia	826	Antonio Nebrija	11%
UNED	902	Camilo J. Cela	0%



Indicadores

Universidad	Gasto en adquisiciones por usuario	Universidad	Gasto en revistas por investigador
CSIC	725 €	CSIC	1.031 €
Navarra	143 €	Illes Balears	945 €
Pompeu Fabra	115 €	Deusto	776 €
Illes Balears	110 €	Navarra	665 €
Polít. Cartagena	108 €	Oviedo	661 €
Rey Juan Carlos	101 €	A Coruña	608 €
Pablo Olavide	100 €	Burgos	608 €
Aut. Barcelona	97 €	La Laguna	569 €
A Coruña	94 €	Santiago	568 €
Lleida	92 €	Lleida	531 €
La Rioja	90 €	Barcelona	526 €
La Laguna	84 €	País Vasco-EHU	447 €
Camilo J. Cela	79 €	Huelva	436 €
Cantabria	79 €	Pablo Olavide	436 €
Burgos	78 €	Vigo	431 €
Santiago	76 €	Málaga	413 €
Pont. Salamanca	74 €	Pont. Salamanca	412 €
Deusto	73 €	Murcia	405 €
Cádiz	69 €	La Rioja	386 €
Ramon Llull	68 €	Carlos III	368 €
Carlos III	66 €	Alacant	353 €
REBIUN	66 €	Aut. Barcelona	351 €
País Vasco-EHU	65 €	Cantabria	345 €
Oviedo	65 €	Jaén	345 €
Huelva	65 €	Zaragoza	339 €
Girona	62 €	Pompeu Fabra	336 €
Antonio Nebrija	62 €	Rey Juan Carlos	332 €
San Pablo-CEU	62 €	Cádiz	328 €
Murcia	62 €	Polít. Cartagena	324 €
Vigo	57 €	REBIUN	316 €
Aut. Madrid	55 €	València	311 €
Las Palmas	53 €	Salamanca	292 €
Alacant	53 €	Rovira i Virgili	285 €
Jaume I	52 €	Granada	273 €
Alcalá	52 €	Almería	269 €
Salamanca	51 €	San Pablo-CEU	256 €
Granada	47 €	Valladolid	246 €
Cardenal Herrera	45 €	Jaume I	223 €
Castilla-La Mancha	45 €	Las Palmas	220 €
Polít. Catalunya	42 €	Cat. San Antonio	216 €
Zaragoza	42 €	Aut. Madrid	206 €
Málaga	41 €	Cardenal Herrera	203 €
Valladolid	40 €	Sevilla	196 €
Barcelona	40 €	Alcalá	177 €
Rovira i Virgili	40 €	Girona	173 €
Cat. San Antonio	38 €	León	162 €
Complutense	35 €	Pont. Comillas	161 €
Europea-CEES	34 €	Mondragón	160 €
Sevilla	34 €	Europea-CEES	148 €
Almería	33 €	Ramon Llull	143 €
Pont. Comillas	32 €	Córdoba	143 €
Mondragón	30 €	Castilla-La Mancha	140 €
Jaén	27 €	UNED	138 €
León	27 €	Polít. Valencia	138 €
Córdoba	26 €	Complutense	137 €
València	25 €	Antonio Nebrija	131 €
Polít. Madrid	22 €	Polít. Catalunya	122 €
Int. Andalucía	18 €	Polít. Madrid	101 €
Extremadura	17 €	Extremadura	93 €
Polít. Valencia	17 €	Vic	84 €
UNED	13 €	Camilo J. Cela	79 €
SEK	12 €	SEK	29 €
Vic	9 €	Int. Andalucía	7 €



Indicadores

Universidad	Gasto en monografías sobre el total	Universidad	Gasto en recursos electrónicos sobre el total
Camilo J. Cela	83%	Ober. Catalunya	73%
Cardenal Herrera	74%	León	56%
Antonio Nebrija	73%	Polít. Cartagena	38%
SEK	70%	Vic	38%
Int. Andalucía	68%	Polít. Catalunya	37%
Girona	61%	Almería	36%
Pont. Salamanca	59%	Rey Juan Carlos	33%
Pablo Olavide	56%	Polít. Madrid	29%
Cat. San Antonio	55%	Europea-CEES	29%
Castilla-La Mancha	54%	Pompeu Fabra	27%
Extremadura	53%	Córdoba	26%
Pont. Comillas	51%	Pablo Olavide	25%
Córdoba	50%	San Pablo-CEU	25%
León	50%	Polít. Valencia	24%
A Coruña	50%	Rovira i Virgili	23%
La Rioja	48%	Illes Balears	23%
Polít. Madrid	45%	Mondragón	23%
Granada	45%	Alacant	22%
Las Palmas	45%	Aut. Madrid	21%
Jaume I	44%	Sevilla	21%
UNED	44%	Salamanca	21%
Europea-CEES	43%	Barcelona	20%
Rey Juan Carlos	42%	Jaume I	20%
Carlos III	41%	REBIUN	19%
Complutense	40%	Cantabria	19%
Ober. Catalunya	40%	Lleida	19%
Polít. Catalunya	40%	Granada	17%
Rovira i Virgili	40%	Jaén	17%
Vigo	40%	Ramon Llull	17%
San Pablo-CEU	40%	Las Palmas	17%
Mondragón	40%	Girona	17%
REBIUN	39%	Burgos	16%
Sevilla	38%	Málaga	16%
Pompeu Fabra	36%	Alcalá	16%
Alcalá	35%	Carlos III	15%
Alacant	35%	Oviedo	15%
Polít. Valencia	35%	Valladolid	15%
Polít. Cartagena	34%	Castilla-La Mancha	15%
Huelva	34%	Complutense	14%
Jaén	34%	UNED	13%
Málaga	33%	Murcia	13%
Aut. Barcelona	31%	Cádiz	13%
Almería	30%	CSIC	12%
Cantabria	29%	La Rioja	12%
Lleida	29%	Pont. Salamanca	11%
La Laguna	28%	Huelva	11%
Murcia	28%	Deusto	10%
Deusto	28%	Navarra	9%
Ramon Llull	28%	País Vasco-EHU	9%
Salamanca	26%	Zaragoza	8%
Aut. Madrid	25%	Int. Andalucía	8%
Santiago	25%	Pont. Comillas	7%
País Vasco-EHU	24%	A Coruña	5%
Cádiz	24%	Vigo	5%
Valladolid	23%	Extremadura	5%
Illes Balears	22%	Cat. San Antonio	4%
Navarra	22%	La Laguna	3%
València	18%	Santiago	2%
Oviedo	15%	Antonio Nebrija	0,4%
Barcelona	14%		
Burgos	13%		
Zaragoza	11%		
CSIC	11%		

Formulario utilizado

Formulario estadístico anual de las bibliotecas de Rebiun 2002

INSTRUCCIONES PARA CUMPLIMENTAR ESTE CUESTIONARIO

Es fundamental distinguir entre los casos en que NO se dispone de datos ("No sabe/no contesta"), en los que hay que dejar la casilla correspondiente EN BLANCO, y los casos en que la biblioteca no tiene ningún movimiento o información respecto al punto en cuestión, en cuyo caso hay que escribir un CERO (en cifra, 0) en la casilla correspondiente.

Todas las informaciones que se solicitan en este cuestionario hacen referencia al periodo comprendido entre el 1 de enero y el 31 de diciembre de 2002.

Únicamente en el caso de las informaciones solicitadas en los puntos 1.1. a 1.3. pueden utilizarse datos referentes al curso académico 2001/2002 en lugar del año natural.

No escriba separadores de miles en las cifras. Indique el nombre de su Universidad en la casilla K5

Escriba los datos sólo en la línea 5. Copiaremos esta línea entera a la hoja de cálculo del Anuario.

No cumplimente las casillas sombreadas (SUMAS) salvo en el caso de que no tenga datos parciales

Si quiere añadir algún comentario, hágalo POR DEBAJO de la línea 5.

Formulario estadístico anual de las bibliotecas de Rebiun 2002

Universidad	
I. Usuarios	
1.1. Estudiantes	
1.2. Profesores	
1.1.1. Primer y segundo ciclo	
1.1.2. Tercer ciclo	
1.1.3. Títulos propios y otros	
1.2.1. Dedicación completa	
1.2.2. Dedicación parcial	
1.3. Personal de Administración y Servicios	
1.4. Total de usuarios potenciales (1.1. + 1.2. + 1.3.)	
1.5. Usuarios externos registrados	
2. Horas y días de apertura	
2.1. Días de apertura anual	
2.2. Horas de apertura semanal	
3. Locales	
3.1. Puntos de servicio (número de bibliotecas)	
3.2. Superficie (metros cuadrados)	
3.3. Puestos de lectura	
3.4. Estanterías (metros lineales)	
3.4.1. Libre acceso	
3.4.2. Depósitos	

I. USUARIOS

1.1. Estudiantes.

- 1.1.1. Total de estudiantes de 1er y 2º ciclo matriculados en el curso 01-02 en la Universidad.
- 1.1.2. Total de estudiantes de 3er ciclo (Doctorado y Másteres) matriculados en el curso 01-02 en la Universidad.
- 1.1.3. Total de estudiantes de títulos propios y otros estudios.

1.2. Profesores.

- 1.2.1. Total de profesores con dedicación completa en activo durante el curso 01-02.
- 1.2.2. Total de profesores con dedicación parcial en activo durante el curso 01-02.

1.3. Total del Personal de Administración y Servicios (PAS).

1.4. SUMA de usuarios potenciales (1.1. + 1.2. + 1.3.).

1.5. Total de usuarios externos registrados que no entran en los puntos anteriores y disponen de carné de biblioteca.

2. HORAS Y DÍAS DE APERTURA

2.1. Número de días abiertos durante el año 2002. Promedio de los diferentes puntos de servicio.

2.2. Número de horas de apertura semanal. Promedio de los diferentes puntos de servicio.

3. LOCALES

3.1. Número de puntos de servicio (bibliotecas).

3.2. Superficie total, en metros cuadrados construidos.

3.3. Número total de puestos de lectura.

3.4. Estanterías.

3.4.1. Estanterías (metros lineales) de libre acceso.

3.4.2. Estanterías (metros lineales) en depósitos (acceso restringido).

Formulario estadístico anual de las bibliotecas de Rebiun 2002

4. Equipamiento	
4.1. PCs y terminales de la plantilla	
4.2. PCs y terminales de uso público	
4.3. Lectores y reproductores diversos (microformas, vídeo, etc.)	
5. Colecciones e informatización	
5.1. Monografías	
5.1.1. Total de volúmenes a 31 de diciembre de 2002	
5.1.2. Ingresadas en 2002	
5.1.2.1. Compra	
5.1.2.2. Donativo o intercambio	
5.1.2.3. Total (5.1.2.1. + 5.1.2.2.)	
5.2. Publicaciones periódicas	
5.2.1. Total de títulos a 31 de diciembre de 2002	
5.2.2. En curso de recepción	
5.2.2.1. Compra	
5.2.2.2. Donativo o intercambio	
5.2.2.3. Total (5.2.2.1. + 5.2.2.2.)	
5.2.3. Revistas electrónicas a las que se accede	

4. EQUIPAMIENTO

- 4.1. Equipo informático de gestión interna: suma de todos los PCs y terminales.
- 4.2. Equipo informático a disposición de los usuarios situado en los locales de las bibliotecas: suma de todos los PCs y terminales.
- 4.3. Lectores / reproductores de microformas, vídeos, casetes, discos compactos, etc.

5. COLECCIONES

- 5.1. Monografías
 - 5.1.1. Número total de volúmenes a 31 de diciembre de 2002.
 - 5.1.2. Ingresadas en el año 2002.
 - 5.1.2.1. Monografías (volúmenes) ingresadas en el año por compra.
 - 5.1.2.2. Monografías (volúmenes) ingresadas en el año por donativo o intercambio.
 - 5.1.2.3. SUMA de los dos apartados anteriores (5.1.2.1. + 5.1.2.2.).
- 5.2. Publicaciones periódicas.
 - 5.2.1. Número total de títulos de publicaciones periódicas -tanto vivas como muertas- a 31 de diciembre de 2002.
 - 5.2.2. Número de títulos de publicaciones periódicas en curso de recepción.
 - 5.2.2.1. Publicaciones periódicas en curso de recepción por compra.
 - 5.2.2.2. Publicaciones periódicas en curso de recepción por donativo o intercambio.
 - 5.2.2.3. SUMA de los dos apartados anteriores (5.2.2.1. + 5.2.2.2.).
 - 5.2.3. Revistas electrónicas de las que se accede AL TEXTO COMPLETO DE LOS ARTÍCULOS desde la red de la universidad. Inclúyalas aunque se reciban también en papel. NO INCLUYA el acceso a servicios de sumarios.

Formulario estadístico anual de las bibliotecas de Rebiun 2002

7. Préstamo interbibliotecario	
7.1. Documentos obtenidos de otras bibliotecas	
7.1.1. Artículos	
7.1.1.1. España	
7.1.1.2. Extranjero	
7.1.2. Libros	
7.1.2.1. España	
7.1.2.2. Extranjero	
7.1.3. Total de documentos obtenidos (7.1.1. + 7.1.2.)	
7.2. Documentos servidos a otras bibliotecas	
7.2.1. Artículos	
7.2.1.1. España	
7.2.1.2. Extranjero	
7.2.2. Libros	
7.2.2.1. España	
7.2.2.2. Extranjero	
7.2.3. Total de documentos servidos (7.2.1. + 7.2.2.)	

7. PRÉSTAMO INTERBIBLIOTECARIO

- 7.1. Documentos obtenidos de otras bibliotecas.
 - 7.1.1. Artículos
 - 7.1.1.1. Número de artículos obtenidos de otras bibliotecas de España.
 - 7.1.1.2. Número de artículos obtenidos de bibliotecas del extranjero.
 - 7.1.2. Libros.
 - 7.1.2.1. Número de libros obtenidos de otras bibliotecas de España.
 - 7.1.2.2. Número de libros obtenidos de bibliotecas del extranjero.
 - 7.1.3. SUMA de documentos obtenidos (7.1.1. + 7.1.2.).
- 7.2. Documentos servidos a otras bibliotecas.
 - 7.2.1. Artículos.
 - 7.2.1.1. Número de artículos servidos a otras bibliotecas de España.
 - 7.2.1.2. Número de artículos servidos a bibliotecas del extranjero.
 - 7.2.2. Libros.
 - 7.2.2.1. Número de libros servidos a otras bibliotecas de España.
 - 7.2.2.2. Número de libros servidos a bibliotecas del extranjero.
 - 7.2.3. SUMA de documentos servidos (7.2.1. + 7.2.2.).

Formulario estadístico anual de las bibliotecas de Rebiun 2002

8. Personal	
8.1. Plantilla	
8.1.1. Funcionarios A y B y laborales LG1 y LG2	
8.1.2. Funcionarios C, D y E y laborales LG3, LG4 y LG5	
8.1.3. Estudiantes becarios	
8.2. Cursos de formación	
8.2.1. Número de cursos	
8.2.2. Número de asistentes	
9. Presupuesto	
9.1. Inversiones en fondos bibliográficos (en pesetas)	
9.1.1. Compra de monografías	
9.1.2. Suscripción de publicaciones periódicas	
9.1.3. Compra o acceso a bases de datos	
9.1.4. Otros materiales documentales	
9.2. Gasto en información electrónica en pesetas (incluido en 9.1.)	

8. PERSONAL

- 8.1. Personal que trabaja a tiempo completo en la biblioteca ("Equivalentes a Jornada Completa")
 - 8.1.1. Personal funcionario de las escalas A y B y laboral de los grupos LG1 (o A) y LG2 (o B). En los casos de las universidades privadas, reflejar el personal equivalente a estos grupos.
 - 8.1.2. Personal funcionario de las escalas C, D y E y laboral de grupos LG3 (o C), LG4 (o D) y LG5 (o E). En los casos de las universidades privadas, reflejar el personal equivalente a estos grupos.
 - 8.1.3. Número de estudiantes becarios equivalentes a la jornada laboral de los funcionarios ("Equivalentes a Jornada Completa").
- 8.2. Cursos de formación.
 - 8.2.1. Número de cursos de formación diferentes en los que ha participado personal de las bibliotecas.
 - 8.2.2. Número total de asistentes (del personal de las bibliotecas) a los cursos de formación reflejados en el punto anterior.

9. PRESUPUESTO

- 9.1. Inversiones en fondos bibliográficos y documentales (en pesetas).
 - 9.1.1. Inversiones en compra de monografías.
 - 9.1.2. Inversiones en suscripciones a publicaciones periódicas.
 - 9.1.3. Inversiones en compra o acceso a bases de datos (reflejadas en 5.4.).
 - 9.1.4. Inversiones en compra de otros materiales documentales.
- 9.2. Inversiones (incluidas en 9.1.) en compra o acceso a información electrónica de todo tipo: bases de datos (reflejadas en 5.4.), revistas electrónicas (reflejadas en 5.2.3.), sumarios, etc.

Formulario estadístico anual de las bibliotecas de Rebiun 2002

9.3. Fuentes de financiación del punto 9.1. (en porcentaje)	
9.3.1. Presupuesto de la biblioteca	
9.3.2. Presupuesto central de la universidad	
9.3.3. Presupuesto de las facultades	
9.3.4. Presupuesto de los departamentos	
9.3.5. Subvenciones externas de la universidad	
9.4. Coste del personal (en pesetas)	
9.4.1. A, B, LG1 Y LG2	
9.4.2. C, D, E, LG3, LG4 y LG5	
9.4.3. Estudiantes becarios	
9.4.4. Coste total de personal (9.4.1. + 9.4.2. + 9.4.3.)	

9.3. Este punto pretende establecer el origen de la financiación de las adquisiciones bibliográficas y documentales reflejados en 9.1.

Responder en porcentaje.

- 9.3.1. Presupuesto de la biblioteca destinado a adquisiciones bibliográficas.
- 9.3.2. Presupuestos de la Universidad destinados a adquisiciones bibliográficas.
- 9.3.3. Presupuestos de las facultades destinados a adquisiciones bibliográficas.
- 9.3.4. Presupuestos de los departamentos destinados a adquisiciones bibliográficas.
- 9.3.5. Subvenciones externas a la Universidad para la adquisición de material bibliográfico.

9.4. Coste del personal

- 9.4.1. Coste del personal A, B, LG1 (o A) y LG2 (o B). En los casos de las universidades privadas, reflejar el coste del personal equivalente a estos grupos.
- 9.4.2. Coste del personal C, D, E, LG3 (o C), LG4 (o D) y LG5 (o E). En los casos de las universidades privadas, reflejar el coste del personal equivalente a estos grupos.
- 9.4.3. Coste del personal estudiante becario.
- 9.4.4. SUMA de los costes del personal (9.4.1. + 9.4.2. + 9.4.3.).

**Consortorios
de Bibliotecas
Universitarias**

Consortios de bibliotecas universitarias

Esperamos, con estos datos sobre los Consortios que se presentan en el Anuario, contribuir al conocimiento de la labor que desarrollan éstos en España. En especial, del papel que están cumpliendo para conseguir más inversiones en acceso a la información electrónica para los lectores de las bibliotecas.

Esperamos depurar más los datos recabados en sucesivas ediciones del Anuario.

A continuación se enumeran las instituciones que forman parte de los consorcios.

Consortio de Bibliotecas Universitarias de Andalucía (CBUA):

- Universidad de Almería
- Universidad de Cádiz
- Universidad de Córdoba
- Universidad de Granada
- Universidad de Huelva
- Universidad de Jaén
- Universidad de Málaga
- Universidad de Sevilla
- Universidad Internacional de Andalucía
- Universidad Pablo de Olavide

<http://www.upo.es/cbua/ace/acercade.htm>

Bibliotecas Universitarias de Castilla y León (BUCLE):

- Universidad de Burgos
- Universidad de León
- Universidad de Salamanca
- Universidad de Valladolid

Consorti de Biblioteques Universitaries de Catalunya (CBUC):

- Universitat Autònoma de Barcelona
- Universitat de Barcelona
- Universitat de Girona
- Universitat de Lleida
- Universitat Oberta de Catalunya
- Universitat Politècnica de Catalunya
- Universitat Pompeu Fabra
- Universitat Rovira i Virgili
- Biblioteca de Catalunya
- Generalitat de Catalunya. Departament d'Universitats, Recerca i Societat de la Informació

<http://www.cbuc.es/>

Consortios de bibliotecas universitarias

Consortio de Bibliotecas Universitarias de Galicia (BUGALICIA):

- Universidade da Coruña
- Universidade de Santiago de Compostela
- Universidade de Vigo
- Xunta de Galicia. Consellería de Innovación, Industria e Comercio
- Centro de Supercomputación de Galicia

<http://www.bugalicia.org/>

Consortio de las Universidades de la Comunidad de Madrid y de la UNED para la Cooperación Bibliotecaria (Madroño):

- Universidad Autónoma de Madrid
- Universidad Carlos III de Madrid
- Universidad Complutense de Madrid
- Universidad de Alcalá
- Universidad Nacional de Educación a Distancia
- Universidad Politécnica de Madrid
- Universidad Rey Juan Carlos

<http://www.consorciomadrono.net/>

Consortios de bibliotecas universitarias

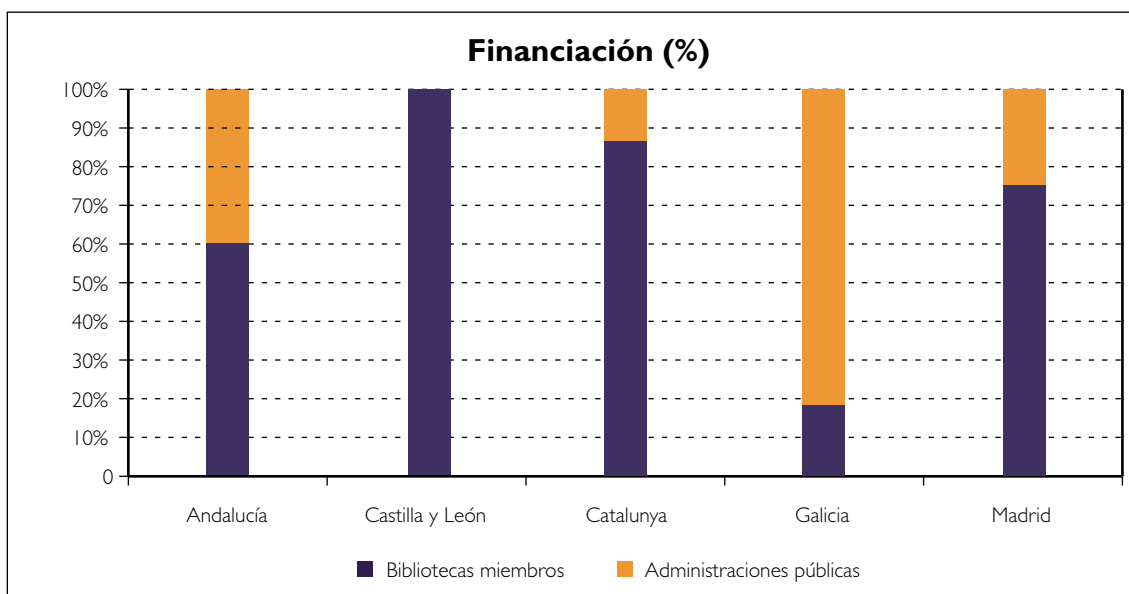
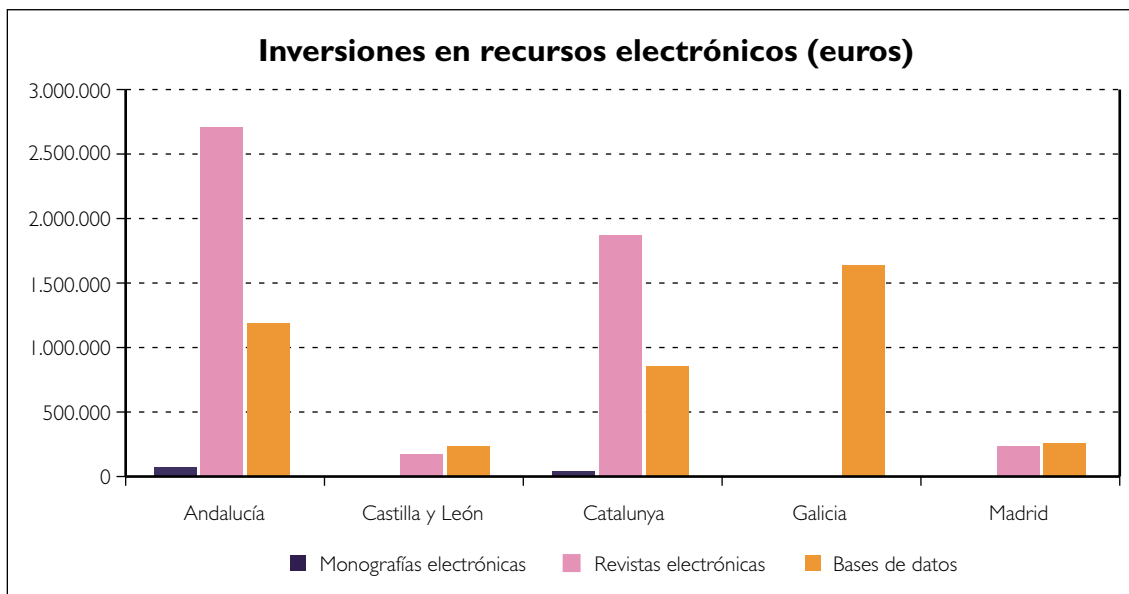
Consortio	Catálogo colectivo. Monografías y publicaciones periódicas (a 31 de diciembre de 2002)		Recursos de información Comunes		
	Volúmenes	Títulos	Bases de datos	Revistas electrónicas	Sumarios electrónicos
Andalucía			51	4.995	
Castilla y León			7	2.422	
Cataluña	4.521.713	2.259.780	41	3.094	9.773
Galicia			51		
Madrid			2	839	17.811
Totales	4.521.713	2.259.780	152	11.350	27.584

Consortio	Servicios			
	Servicios electrónicos			
	Consultas a bases de datos	Visitas a la web	Consultas al catálogo colectivo	Artículos descargados
Andalucía	499.007			762.124
Castilla y León				
Cataluña	1.988.427	754.267	3.188.459	286.282
Galicia	2.731.073	38.506		
Madrid	369.573	67.255		253.669
Totales	5.588.080	860.028	3.188.459	1.302.075

Consortio	Servicios	Personal		
	PIB consorciado	Plantilla del Consortio	Cursos de formación	
	Documentos recibidos		Cursos	Asistentes
Andalucía			5	80
Castilla y León				
Cataluña	28.529	7	3	96
Galicia		3	6	360
Madrid	7.097	1	1	60
Totales	35.626	11	15	596

Consortio	Inversiones en recursos de información				Financiación (en tanto por ciento)	
	Monografías electrónicas	Revistas electrónicas	Bases de datos	Otros	Bibliotecas miembros	Administraciones públicas
Andalucía	108.232	2.700.000	1.255.000		59%	41%
Castilla y León		151.986	225.286		100%	
Cataluña	48.298	1.811.327	779.638		86%	14%
Galicia			1.645.332	18.270	17%	83%
Madrid		229.095	234.538	21.906	75%	25%
Totales	156.530	4.892.408	4.139.794	40.176		

Consortios de bibliotecas universitarias



Directorio de Rebiun

UNIVERSIDAD	CÓDIGO POSTAL
Consejo Superior de Investigaciones Científicas	28006 Madrid
CARGO	TELÉFONO
Directora de la Unidad de Coordinación de Bibliotecas	915 855 076
NOMBRE	FAX
Agnes Ponsati Obiols	915 644 202
DIRECCIÓN	E-mail
Jorge Manrique, 27	agnes@bib.csic.es
	Página WEB de la biblioteca
	www.csic.es/cbic/cbic.htm

UNIVERSIDAD	CÓDIGO POSTAL
Mondragon Unibertsitatea	20500 Mondragón (Guipúzcoa)
CARGO	TELÉFONO
Responsable de Biblioteca de Facultad MGEP	943 794 700
NOMBRE	FAX
Obdulia Vélez Pérez	943 791 536
DIRECCIÓN	E-mail
Loramendi, 4. Apdo. 23	ovelez@eps.muni.es
	Página WEB de la biblioteca
	www.mondragon.edu

UNIVERSIDAD	CÓDIGO POSTAL
Universidad Alfonso X El Sabio	28691 Villanueva de la Cañada (Madrid)
CARGO	TELÉFONO
Coordinador General de Biblioteca	918 109 113/230
NOMBRE	FAX
Miguel Ribagorda Serrano	918 109 101
DIRECCIÓN	E-mail
Avda. de la Universidad, nº 1	mrribagor@uax.es
	Página WEB de la biblioteca
	www.uax.es/uax/infouax/ser_acad.htm#BIBLIOTECA

UNIVERSIDAD	CÓDIGO POSTAL
Universidad Antonio de Nebrija	28040 Madrid
CARGO	TELÉFONO
Responsable de la Biblioteca	914 521 100
NOMBRE	FAX
Olga Álvarez Álvarez	913 116 613
DIRECCIÓN	E-mail
Pirineos, 55	bibliote@nebrija.es
	Página WEB de la biblioteca
	www.nebrija.com/la_universidad/bibl_libr.htm

UNIVERSIDAD	CÓDIGO POSTAL
Universidad Autónoma de Madrid	28049 Madrid
CARGO	TELÉFONO
Director de la Biblioteca	913 974 399
NOMBRE	FAX
Miguel Jiménez Aleixandre	913 975 058
DIRECCIÓN	E-mail
Cª de Colmenar Viejo, Km. 16	miguel.jimenez@uam.es
	Página WEB de la biblioteca
	biblioteca.uam.es

UNIVERSIDAD	CÓDIGO POSTAL
Universidad Camilo José Cela	28692 Villafranca del Castillo (Madrid)
CARGO	TELÉFONO
Responsable del Servicio de Biblioteca	918 153 131
NOMBRE	FAX
María Belén Palomero Miguel	918 609 333
DIRECCIÓN	E-mail
Castillo de Alarcón, 49	bpalomero@ucjc.edu
	Página WEB de la biblioteca
	www.ucjc.edu/biblioteca/index.htm

UNIVERSIDAD	CÓDIGO POSTAL
Universidad Cardenal Herrera-CEU	46115 Alfara del Patriarca (Valencia)
CARGO	TELÉFONO
Directora de la Biblioteca	961 369 031
NOMBRE	FAX
Elena Saurí Rodrigo	961 369 030
DIRECCIÓN	E-mail
Luis Vives, 2	esauri@uch.ceu.es
	Página WEB de la biblioteca
	www.uch.ceu.es/biblioteca.htm

UNIVERSIDAD	CÓDIGO POSTAL
Universidad Carlos III de Madrid	28903 Getafe (Madrid)
CARGO	TELÉFONO
Directora de la Biblioteca Universitaria	916 249 722/4
NOMBRE	FAX
Margarita Taladriz Más	916 249 783
DIRECCIÓN	E-mail
Madrid, 126	taladriz@db.uc3m.es
	Página WEB de la biblioteca
	www.uc3m.es/uc3m/gral/SU/subi.html

UNIVERSIDAD	CÓDIGO POSTAL
Universidad Católica San Antonio de Murcia	30107 Guadalupe (Murcia)
CARGO	TELÉFONO
Directora	968 278 834
NOMBRE	FAX
M^a Dolores Ríos Almazán	968 307 066
DIRECCIÓN	E-mail
Campus de los Jerónimos	mdrios@pas.ucam.edu
	Página WEB de la biblioteca
	www.ucam.edu/biblioteca/

UNIVERSIDAD	CÓDIGO POSTAL
Universidad Complutense	28040 Madrid
CARGO	TELÉFONO
Director de la Biblioteca	913 946 925/39
NOMBRE	FAX
Francisco Javier de Jorge García-Reyes	913 946 926
DIRECCIÓN	E-mail
Edificio Antiguo Rectorado. C/ Isaac Peral, s/n	jjorge@buc.ucm.es
	Página WEB de la biblioteca
	www.ucm.es/BUCM

UNIVERSIDAD	CÓDIGO POSTAL
Universidad de Alcalá	28801 Alcalá de Henares (Madrid)
CARGO	TELÉFONO
Directora de la Biblioteca Universitaria	918 855 297/8
NOMBRE	FAX
M^a Carmen Fernández-Galiano Peyrolón	918 855 319
DIRECCIÓN	E-mail
Antiguo Colegio Trinitarios. C/ Trinidad, 1	mcarmen.fgaliano@uah.es
	Página WEB de la biblioteca
	www.uah.es/biblioteca

UNIVERSIDAD	CÓDIGO POSTAL
Universidad de Alicante	03080 Alicante
CARGO	TELÉFONO
Directora de la Biblioteca	965 903 744
NOMBRE	FAX
María Blanes Gran	965 909 364
DIRECCIÓN	E-mail
Edif. Biblioteca General. Apdo. 99	
	Página WEB de la biblioteca
	www.ua.es/es/bibliotecas/index.html

UNIVERSIDAD	CÓDIGO POSTAL
Universidad de Almería	04120 Almería
CARGO	TELÉFONO
Director de la Biblioteca y del Archivo	950 015 770
NOMBRE	FAX
José Juan Moreno Martínez	950 015 019
DIRECCIÓN	E-mail
Cañada de S. Urbano, s/n	jjmoreno@ual.es
	Página WEB de la biblioteca
	www.ual.es/Universidad/Biblioteca/

UNIVERSIDAD	CÓDIGO POSTAL
Universidad de Burgos	09001 Burgos
CARGO	TELÉFONO
Director de la Biblioteca Universitaria	947 258 889
NOMBRE	FAX
Fernando Martín Rodríguez	947 258 043
DIRECCIÓN	E-mail
Pza. del Sobrado, s/n	ububib@ubu.es
	Página WEB de la biblioteca
	www.ubu.es/bibliote/index.htm

UNIVERSIDAD	CÓDIGO POSTAL
Universidad de Cádiz	11002 Cádiz
CARGO	TELÉFONO
Director del Servicio Central de Bibliotecas	956 015 274
NOMBRE	FAX
Miguel Duarte Barrionuevo	956 222 608
DIRECCIÓN	E-mail
c/ Doctor Marañón, 3	miguel.duarte@uca.es
	Página WEB de la biblioteca
	biblioteca.uca.es/

UNIVERSIDAD	CÓDIGO POSTAL
Universidad de Cantabria	39005 Santander
CARGO	TELÉFONO
Directora de la Biblioteca	942 201 180
NOMBRE	FAX
M^a Jesús Sáiz Vega	942 201 183
DIRECCIÓN	E-mail
Avda. Los Castros, s/n	maria.saiz@gestion.unican.es
	Página WEB de la biblioteca
	www.buc.unican.es

UNIVERSIDAD	CÓDIGO POSTAL
Universidad de Castilla-La Mancha	13071 Ciudad Real
CARGO	TELÉFONO
Director de la Biblioteca Universitaria	902 204 100
NOMBRE	FAX
Francisco Alía Miranda	926 295 340
DIRECCIÓN	E-mail
Avda. Camilo José Cela, s/n	Francisco.Alia@uclm.es
	Página WEB de la biblioteca
	www.biblioteca.uclm.es/

UNIVERSIDAD	CÓDIGO POSTAL
Universidad de Córdoba	14071 Córdoba
CARGO	TELÉFONO
Directora de la Biblioteca Universitaria	957 211 016
NOMBRE	FAX
M^a del Carmen Liñán Maza	957 218 136
DIRECCIÓN	E-mail
Campus de Rabanales. Ctra. de Madrid, Km. 396	bgllimam@uco.es
	Página WEB de la biblioteca
	www.uco.es/webuco/buc

UNIVERSIDAD	CÓDIGO POSTAL
Universidad de Deusto	48007 Bilbao
CARGO	TELÉFONO
Directora de la Biblioteca Universitaria	944 139 032
NOMBRE	FAX
Nieves Taranco del Barrio	944 452 358
DIRECCIÓN	E-mail
Avda. de las Universidades, 24	ntaranco@biblio.deusto.es
	Página WEB de la biblioteca
	www.biblioteca.deusto.es

UNIVERSIDAD	CÓDIGO POSTAL
Universidad de Extremadura	06071 Badajoz
CARGO	TELÉFONO
Director del Servicio de Biblioteca y Archivos	924 289 309
NOMBRE	FAX
Manuel Jesús Pérez Rodríguez	924 272 983
DIRECCIÓN	E-mail
Edificio del Rectorado. Avda. de Elvas, s/n	manuelpr@unex.es
	Página WEB de la biblioteca
	jara.unex.es

UNIVERSIDAD	CÓDIGO POSTAL
Universidad de Granada	18071 Granada
CARGO	TELÉFONO
Director de la Biblioteca Universitaria	958 243 053
NOMBRE	FAX
Juan F. Herranz Navarra	958 244 058
DIRECCIÓN	E-mail
Cuesta del Hospicio, s/n	bibhre5@elvira.ugr.es
	Página WEB de la biblioteca
	www.ugr.es/~biblio

UNIVERSIDAD	CÓDIGO POSTAL
Universidad de Huelva	21071 Huelva
CARGO	TELÉFONO
Director de la Biblioteca	959 019 396
NOMBRE	FAX
Antonio Castro Dorado	959 019 295
DIRECCIÓN	E-mail
Campus del Carmen. Avda. de las Fuerzas Armadas, s/n	director@biblio.uhu.es
	Página WEB de la biblioteca
	www.uhu.es/biblioteca/

UNIVERSIDAD	CÓDIGO POSTAL
Universidad de Jaén	23071 Jaén
CARGO	TELÉFONO
Director de la Biblioteca Universitaria	953 002 531
NOMBRE	FAX
Sebastián Jarillo Calvarro	953 002 543
DIRECCIÓN	E-mail
Paraje Las Lagunillas, s/n. Edificio B-2	sjarillo@ujaen.es
	Página WEB de la biblioteca
	www.ujaen.es/serv/vicin/biblio/

UNIVERSIDAD	CÓDIGO POSTAL
Universidad de La Laguna	38071 La Laguna (Santa Cruz de Tenerife)
CARGO	TELÉFONO
Director de la Biblioteca Universitaria	922 317 829/633
NOMBRE	FAX
Fernando Rodríguez Junco	922 317 451
DIRECCIÓN	E-mail
Biblioteca General y de Humanidades. Campus de Guajara	frjunco@ull.es
	Página WEB de la biblioteca
	www.bbtck.ull.es/

UNIVERSIDAD	CÓDIGO POSTAL
Universidad de La Rioja	26006 Logroño (La Rioja)
CARGO	TELÉFONO
Directora de la Biblioteca Universitaria	941 299 194
NOMBRE	FAX
Marta Magriña Contreras	941 299 193
DIRECCIÓN	E-mail
Piscinas, s/n	marta.magrina@bib.unirioja.es
	Página WEB de la biblioteca
	biblioteca.unirioja.es/

UNIVERSIDAD	CÓDIGO POSTAL
Universidad de Las Palmas de Gran Canaria	35017 Las Palmas de Gran Canaria
CARGO	TELÉFONO
Directora de los Servicios de Biblioteca y Documentación	928 458 670/1/81
NOMBRE	FAX
Alicia Girón García	928 458 684
DIRECCIÓN	E-mail
Edificio Central de la Biblioteca Universitaria. Campus Universitario de Tafira	agiron@pas.ulpgc.es
	Página WEB de la biblioteca
	biblioteca.ulpgc.es/

UNIVERSIDAD	CÓDIGO POSTAL
Universidad de León	24071 León
CARGO	TELÉFONO
Subdirectora de la Biblioteca Universitaria	987 291 134
NOMBRE	FAX
M^a del Mar García Casado	987 291 622
DIRECCIÓN	E-mail
Campus Universitario de Vegazana, s/n	budir@unileon.es
	Página WEB de la biblioteca
	www.unileon.es/ser/bu/biblioteca.html

UNIVERSIDAD	CÓDIGO POSTAL
Universidad de Málaga	29071 Málaga
CARGO	TELÉFONO
Coordinador de Bibliotecas de Área	952 131 137/2341
NOMBRE	FAX
Gregorio García Reche	952 132 342
DIRECCIÓN	E-mail
Edif. Biblioteca General. Campus de Teatinos, 28	gregorio.garcia@uma.es
	Página WEB de la biblioteca
	www.uma.es/servicios/biblioteca

UNIVERSIDAD	CÓDIGO POSTAL
Universidad de Murcia	30100 Murcia
CARGO	TELÉFONO
Directora de la Biblioteca	968 363 339
NOMBRE	FAX
Lourdes Cobacho	968 363 385
DIRECCIÓN	E-mail
Biblioteca General. Campus de Espinardo	lcobacho@um.es
	Página WEB de la biblioteca
	www.um.es/biblioteca/

UNIVERSIDAD	CÓDIGO POSTAL
Universidad de Navarra	31080 Pamplona
CARGO	TELÉFONO
Director del Servicio de Bibliotecas	948 425 600. Ext. 2495
NOMBRE	FAX
Victor Sanz Santacruz	948 178 269
DIRECCIÓN	E-mail
Edificio de Bibliotecas. Apartado 177	vsanz@unav.es
	Página WEB de la biblioteca
	www.unav.es/biblioteca/

UNIVERSIDAD	CÓDIGO POSTAL
Universidad de Oviedo	33003 Oviedo
CARGO	TELÉFONO
Director de la Biblioteca Universitaria	985 104 051
NOMBRE	FAX
Ramón Rodríguez Álvarez	985 228 247
DIRECCIÓN	E-mail
c/ San Francisco, 1	ramon@correo.uniovi.es
	Página WEB de la biblioteca
	buo.uniovi.es/

UNIVERSIDAD	CÓDIGO POSTAL
Universidad de Salamanca	37007 Salamanca
CARGO	TELÉFONO
Jefe del Servicio de Archivos y Bibliotecas	923 294 753
NOMBRE	FAX
Severiano Hernández Vicente	923 294 503
DIRECCIÓN	E-mail
Campus Miguel de Unamuno. Pza. Universidad de Bolonia, s/n	seve@gugu.usal.es
	Página WEB de la biblioteca
	sabus.usal.es/bibliotecas/pagprincipalbib.htm

UNIVERSIDAD	CÓDIGO POSTAL
Universidad de Sevilla	41004 Sevilla
CARGO	TELÉFONO
Directora de la Biblioteca Universitaria	954 551 126
NOMBRE	FAX
Sonsoles Celestino Angulo	954 551 135
DIRECCIÓN	E-mail
c/ San Fernando, 4	bgu4@usrec.us.es
	Página WEB de la biblioteca
	bib.us.es/

UNIVERSIDAD	CÓDIGO POSTAL
Universidad de Valladolid	47003 Valladolid
CARGO	TELÉFONO
Directora de la Biblioteca Universitaria	983 423 028
NOMBRE	FAX
Soledad Carnicer Arribas	983 423 030
DIRECCIÓN	E-mail
Biblioteca Universitaria. C/ Chancillería, 6	bibsole@uva.es
	Página WEB de la biblioteca
	biblioteca.uva.es

UNIVERSIDAD	CÓDIGO POSTAL
Universidad de Zaragoza	50003 Zaragoza
CARGO	TELÉFONO
Directora de la Biblioteca Universitaria	976 761 854
NOMBRE	FAX
M^a Remedios Moralejo Álvarez	976 761 857
DIRECCIÓN	E-mail
Pza. de Paraíso, 1	moralejo@posta.unizar.es
	Página WEB de la biblioteca
	wzar.unizar.es/doc/c

UNIVERSIDAD	CÓDIGO POSTAL
Universidad del País Vasco	48080 Bilbao
CARGO	TELÉFONO
Directora de la Biblioteca Universitaria	946 012 230
NOMBRE	FAX
Carmen Guerra Blasco	944 648 311
DIRECCIÓN	E-mail
Biblioteca Central. Apto. 644	llzpublic@lg.ehu.es
	Página WEB de la biblioteca
	www.ehn.es/biblioteca/

UNIVERSIDAD	CÓDIGO POSTAL
Universidad Europea de Madrid	28670 Villaviciosa de Odón (Madrid)
CARGO	TELÉFONO
Directora de la Biblioteca	912 115 266
NOMBRE	FAX
Isabel Rico Rodríguez	912 115 510
DIRECCIÓN	E-mail
c/ Tajo, s/n. Urbanización el Bosque	isabel.rico@bib.uem.es
	Página WEB de la biblioteca
	www.uem.es/biblioteca

UNIVERSIDAD	CÓDIGO POSTAL
Universidad Internacional de Andalucía	21819 Palos de la Frontera (Huelva)
CARGO	TELÉFONO
Responsable de la Biblioteca de la Sede Iberoamericana	959 350 452
NOMBRE	FAX
Felipe del Pozo Redondo	959 350 158
DIRECCIÓN	E-mail
Sede Iberoamericana de la Rábida. Paraje La Rábida, s/n	sidci@uniara.uia.es
	Página WEB de la biblioteca
	www.uniara.uia.es/biblioteca

UNIVERSIDAD	CÓDIGO POSTAL
Universidad Internacional Menéndez Pelayo	28040 Madrid
CARGO	TELÉFONO
Director	
NOMBRE	FAX
DIRECCIÓN	E-mail
c/ Isaac Peral, 23	
	Página WEB de la biblioteca

UNIVERSIDAD	CÓDIGO POSTAL
Universidad Miguel Hernández	03550 San Juan (Alicante)
CARGO	TELÉFONO
Directora de la Biblioteca	965 919 500
NOMBRE	FAX
Anny Brisoire Chauffrey	965 919 502
DIRECCIÓN	E-mail
Ctra. Alicante-Valencia, N 332, Km. 87	anny.brisoire@umh.es
	Página WEB de la biblioteca
	www.umh.es/menucas.idc?pos=dd&nivel=3

UNIVERSIDAD	CÓDIGO POSTAL
Universidad Nacional de Educación a Distancia	28040 Madrid
CARGO	TELÉFONO
Directora de la Biblioteca Universitaria	913 986 630
NOMBRE	FAX
Isabel Belmonte Martínez	913 986 694/7894
DIRECCIÓN	E-mail
Paseo Senda del Rey, nº 5	ibelmonte@pas.uned.es
	Página WEB de la biblioteca
	www.uned.es/biblioteca/biblio.htm

UNIVERSIDAD	CÓDIGO POSTAL
Universidad Pablo de Olavide	41013 Sevilla
CARGO	TELÉFONO
Directora de la Biblioteca Universitaria	954 349 253
NOMBRE	FAX
Carmen Baena Díaz	954 349 257
DIRECCIÓN	E-mail
Carretera de Utrera, Km. 1	cbaedia@bib.upo.es
	Página WEB de la biblioteca
	www.upo.es/serv/bib/bib.htm

UNIVERSIDAD	CÓDIGO POSTAL
Universidad Politécnica de Cartagena	30201 Cartagena (Murcia)
CARGO	TELÉFONO
Directora de la Biblioteca Universitaria	968 325 735
NOMBRE	FAX
M^a Angeles García del Toro	968 325 471
DIRECCIÓN	E-mail
P^o de Alfonso XIII, 34	chiti.garcia@bib.upct.es
	Página WEB de la biblioteca
	www.bib.upct.es/

UNIVERSIDAD	CÓDIGO POSTAL
Universidad Politécnica de Madrid	28040 Madrid
CARGO	TELÉFONO
Jefa del Servicio de Coordinación de Bibliotecas	913 366 126
NOMBRE	FAX
María Boyer Lagos	913 365 973
DIRECCIÓN	E-mail
Av. Ramiro de Maeztu, 7	mariab@vga.upm.es
	Página WEB de la biblioteca
	www.biblioteca.upm.es

UNIVERSIDAD	CÓDIGO POSTAL
Universidad Politécnica de Valencia	46022 Valencia
CARGO	TELÉFONO
Director de la Biblioteca General	963 877 080
NOMBRE	FAX
José Lloréns Sánchez	963 877 089
DIRECCIÓN	E-mail
Camino de Vera, s/n	jllorens@dsic.upv.es
	Página WEB de la biblioteca
	www.upv.es/bib/

UNIVERSIDAD	CÓDIGO POSTAL
Universidad Pontificia Comillas	28049 Madrid
CARGO	TELÉFONO
Director de la Biblioteca	917 343 950
NOMBRE	FAX
Eusebio Gil	917 344 570
DIRECCIÓN	E-mail
Universidad Pontificia Comillas, 3	
	Página WEB de la biblioteca
	www.upco.es/biblioteca/inicio.htm

UNIVERSIDAD	CÓDIGO POSTAL
Universidad Pontificia de Salamanca	37002 Salamanca
CARGO	TELÉFONO
Bibliotecario General y Director del Archivo Histórico	923 277 118
NOMBRE	FAX
Antonio García Madrid	923 277 118
DIRECCIÓN	E-mail
Compañía, 5	bibliotecario.general@upsa.es
	Página WEB de la biblioteca
	www.upsa.es/~servicios/biblioteca/biblioteca.html

UNIVERSIDAD	CÓDIGO POSTAL
Universidad Pública de Navarra	31006 Pamplona
CARGO	TELÉFONO
Director de la Biblioteca	948 169 060
NOMBRE	FAX
Guillermo Sánchez Martínez	948 169 069
DIRECCIÓN	E-mail
Campus de Arrosadía	guillermo.sanchez@unavarra.es
	Página WEB de la biblioteca
	brocar.unavarra.es

UNIVERSIDAD	CÓDIGO POSTAL
Universidad Rey Juan Carlos	28933 Móstoles (Madrid)
CARGO	TELÉFONO
Director de la Biblioteca Universitaria	916 647 406
NOMBRE	FAX
Ricardo González Castrillo	916 655 096
DIRECCIÓN	E-mail
Edificio de Gestión. Planta Alta. C/ Tulipán, s/n	e.sanmillan@rct.urjc.es
	Página WEB de la biblioteca
	www.urjc.es/servicios/biblioteca/IndPrincipal.html

UNIVERSIDAD	CÓDIGO POSTAL
Universidad San Pablo-CEU	28003 Madrid
CARGO	TELÉFONO
Director de la Biblioteca Universitaria	915 350 534
NOMBRE	FAX
José Morillo-Velarde Serrano	915 351 165
DIRECCIÓN	E-mail
c/ Julián Romea, 22	morillo@ceu.es
	Página WEB de la biblioteca
	www.ceu.es/ceu/cnt/mad/usp/biblio.htm

UNIVERSIDAD	CÓDIGO POSTAL
Universidad SEK	40003 Segovia
CARGO	TELÉFONO
Directora de Biblioteca	921 412 410
NOMBRE	FAX
Marta Muñoz Casado	921 445 593
DIRECCIÓN	E-mail
C/ Cardenal Zúñiga, 12	marta.munoz@sekmail.com
	Página WEB de la biblioteca
	www.usek.es/servicios/biblioteca/biblioteca.htm

UNIVERSIDAD	CÓDIGO POSTAL
Universidade da Coruña	15001 A Coruña
CARGO	TELÉFONO
Director de la Biblioteca	981 167 000
NOMBRE	FAX
Juan José Fuentes Romero	981 167 015
DIRECCIÓN	E-mail
Maestranza, s/n	dbiblio@ares.six.udc.es
	Página WEB de la biblioteca
	www.udc.es/biblioteca

UNIVERSIDAD	CÓDIGO POSTAL
Universidade de Santiago de Compostela	15702 Santiago de Compostela
CARGO	TELÉFONO
Directora de la Biblioteca	981 563 100 Ext. 11087
NOMBRE	FAX
María Virtudes Pardo Gómez	981 547 055
DIRECCIÓN	E-mail
Rua do Franco, s/n	bxepardo@sialphal.usc.es
	Página WEB de la biblioteca
	busc.usc.es/

UNIVERSIDAD	CÓDIGO POSTAL
Universidade de Vigo	36200 Vigo
CARGO	TELÉFONO
Director de la Biblioteca Universitaria	986 813 848
NOMBRE	FAX
Gerardo Marraud González	986 813 847
DIRECCIÓN	E-mail
Biblioteca Central. Campus Lagoas-Marcosende s/n	dirbuv@uvigo.es
	Página WEB de la biblioteca
	www.uvigo.es/webs/servicios/biblioteca/

UNIVERSIDAD	CÓDIGO POSTAL
Universitat Autònoma de Barcelona	08193 Bellaterra (Barcelona)
CARGO	TELÉFONO
Director del Servei de Biblioteques	935 811 071
NOMBRE	FAX
Joan Gómez Escofet	935 812 000
DIRECCIÓN	E-mail
Edificio A	joan.gomez.escofet@uab.es
	Página WEB de la biblioteca
	www.bib.uab.es/

UNIVERSIDAD	CÓDIGO POSTAL
Universitat de Barcelona	08028 Barcelona
CARGO	TELÉFONO
Directora de la Biblioteca	934 035 716
NOMBRE	FAX
Dolors Lamarca Morell	934 402 380
DIRECCIÓN	E-mail
Baldiri Reixac, 2	dolors@bib.ub.es
	Página WEB de la biblioteca
	www.bib.ub.es/bub/bub.htm

UNIVERSIDAD	CÓDIGO POSTAL
Universitat de Girona	17071 Girona
CARGO	TELÉFONO
Directora de la Biblioteca	972 418 037
NOMBRE	FAX
M. Antonia Boix i Angelats	972 418 243
DIRECCIÓN	E-mail
Pza. Ferrater Mora, 1	aboix@bib.udg.es
	Página WEB de la biblioteca
	biblioteca.udg.es/

UNIVERSIDAD	CÓDIGO POSTAL
Universitat de Les Illes Balears	07071 Palma (Illes Balears)
CARGO	TELÉFONO
Director del Servicio de Bibliotecas y Documentación	971 172 815
NOMBRE	FAX
Miquel Pastor Tous	971 172 735
DIRECCIÓN	E-mail
Ctra. de Valldemossa, Km. 7'5	miquel.pastor@uib.es
	Página WEB de la biblioteca
	www.uib.es/servei/biblioteca

UNIVERSIDAD	CÓDIGO POSTAL
Universitat de Lleida	25003 Lleida
CARGO	TELÉFONO
Cap del Servei de Biblioteca i Documentació	973 702 111
NOMBRE	FAX
M^a Dolors Manciñerías Vaz-Romero	
DIRECCIÓN	E-mail
Pza. Víctor Siurana, 1	loli@sbd.udl.es
	Página WEB de la biblioteca
	www.bib.udl.es/

UNIVERSIDAD	CÓDIGO POSTAL
Universitat de València	46003 Valencia
CARGO	TELÉFONO
Directora Técnica del Servicio de Información Bibliográfica	963 864 126
NOMBRE	FAX
Victoria García Esteve	963 864 833
DIRECCIÓN	E-mail
c/ La Nave, 2	victoria.garcia@uv.es
	Página WEB de la biblioteca
	www.uv.es/biblioteca

UNIVERSIDAD	CÓDIGO POSTAL
Universitat de Vic	08500 Vic
CARGO	TELÉFONO
Directora Técnica de la Biblioteca Universitaria	938 861 222
NOMBRE	FAX
Anna Andreu Molina	938 815 520
DIRECCIÓN	E-mail
c/ Sagrada Família, 7	anna.andreu@uvic.es
	Página WEB de la biblioteca
	www.uvic.es/biblioteca/inici2.html

UNIVERSIDAD	CÓDIGO POSTAL
Universitat Jaume I	12071 Castellón de La Plana
CARGO	TELÉFONO
Director de la Biblioteca	964 728 786
NOMBRE	FAX
Viçent Falomir del Campo	964 728 778
DIRECCIÓN	E-mail
Campus del Riu Sec	falomir@nuvol.uji.es
	Página WEB de la biblioteca
	sic.uji.es/cd/

UNIVERSIDAD	CÓDIGO POSTAL
Universitat Oberta de Catalunya	08001 Barcelona
CARGO	TELÉFONO
Directora de la Biblioteca	934 817 284
NOMBRE	FAX
Adoració Pérez i Alarcón	933 177 075
DIRECCIÓN	E-mail
Av. Drassanes, 3-5	dora@uoc.edu
	Página WEB de la biblioteca
	biblioteca.uoc.edu

UNIVERSIDAD	CÓDIGO POSTAL
Universitat Politècnica de Catalunya	08034 Barcelona
CARGO	TELÉFONO
Director del Servei de Biblioteques i Documentació	934 016 138
NOMBRE	FAX
Didac Martínez Trujillo	934 015 665
DIRECCIÓN	E-mail
c/ Jordi Girona Salgado, 31	didac.martinez@upc.es
	Página WEB de la biblioteca
	bibliotecna.upc.es

UNIVERSIDAD	CÓDIGO POSTAL
Universitat Pompeu Fabra	08005 Barcelona
CARGO	TELÉFONO
Directora de la Biblioteca	935 421 725
NOMBRE	FAX
Mercè Cabo i Rigol	935 421 799
DIRECCIÓN	E-mail
c/ Ramón Trias Fargas, 25-27	merce.cabo@bibl.upf.es
	Página WEB de la biblioteca
	www.upf.es/biblioteca

UNIVERSIDAD	CÓDIGO POSTAL
Universitat Ramon Llull	08022 Barcelona
CARGO	TELÉFONO
Coordinador de Bibliotecas	936 022 200
NOMBRE	FAX
Jordi Garriga Andreu	936 022 249
DIRECCIÓN	E-mail
c/ Claravall, 1-3	garri@sec.url.es
	Página WEB de la biblioteca
	www.url-es/cat/se001.htm

UNIVERSIDAD	Universitat Rovira i Virgili	CÓDIGO POSTAL	43002 Tarragona
CARGO	Cap del Servei de Biblioteca	TELÉFONO	977 558 395
NOMBRE	Mariantònia Aloguín Pallach	FAX	977 558 049
DIRECCIÓN	Av. de Catalunya, 35	E-mail	capbib@bib.urv.es
		Página WEB de la biblioteca	www.urv.es/sgeneral/biblioteca/index.html