

R E B I U N
REBIUN
RED DE BIBLIOTECAS
UNIVERSITARIAS
DOCUMENTOS  DE TRABAJO

Anuario estadístico
de las bibliotecas
universitarias y científicas
españolas 1997


C · R · U · E
CONFERENCIA
DE RECTORES DE LAS
UNIVERSIDADES
ESPAÑOLAS

Anuario elaborado por:
Servei de Biblioteques
de la Universitat Autònoma de Barcelona
Edifici A. 08193 Bellaterra (Barcelona)
Spain


Edición e impresión:
Servei de Publicacions
de la Universitat Autònoma de Barcelona
Edifici A. 08193 Bellaterra (Barcelona)
Spain

ISBN: 84-490-1463-8
Depósito legal: B-49.796-1998




Servei de Biblioteques

Índice




Índice

1. Universidades y CSIC	7
2. Datos promedio y totales	11
3. Usuarios	19
4. Horario de apertura	23
5. Locales	27
6. Equipamiento	31
7. Colecciones	35
8. Consulta y préstamo	43
9. Préstamo interbibliotecario	47
10. Personal	51
11. Presupuesto	59
12. Información electrónica	65
13. Ratios	69
14. Formulario estadístico	83




1. Universidades y CSIC



SIGLAS	UNIVERSIDADES
CSIC	CONSEJO SUPERIOR DE INVESTIGACIONES CIENTÍFICAS
UAB	UNIVERSIDAD AUTÓNOMA DE BARCELONA
UAH	UNIVERSIDAD DE ALCALÁ DE HENARES
UAL	UNIVERSIDAD DE ALICANTE
UALM	UNIVERSIDAD DE ALMERIA
UAM	UNIVERSIDAD AUTONOMA DE MADRID
UAN	UNIVERSIDAD ANTONIO DE NEBRIJA
UAX	UNIVERSIDAD ALFONSO X EL SABIO
UBA	UNIVERSIDAD DE BARCELONA
UBU	UNIVERSIDAD DE BURGOS
UC-M	UNIVERSIDAD DE CASTILLA-LA MANCHA
UCA	UNIVERSIDAD DE CADIZ
UCAR	UNIVERSIDAD CARLOS III
UCEES	UNIVERSIDAD EUROPEA DE MADRID - CEES
UCEU	UNIVERSIDAD SAN PABLO - CEU
UCM	UNIVERSIDAD COMPLUTENSE DE MADRID
UCN	UNIVERSIDAD DE CANTABRIA
UCO	UNIVERSIDAD DE CÓRDOBA
UDE	UNIVERSIDAD DE DEUSTO
UDL	UNIVERSIDAD DE LLEIDA
UEX	UNIVERSIDAD DE EXTREMADURA
UGI	UNIVERSIDAD DE GIRONA
UGR	UNIVERSIDAD DE GRANADA
UHU	UNIVERSIDAD DE HUELVA
UIB	UNIVERSIDAD DE LAS ISLAS BALEARES
UJA	UNIVERSIDAD DE JAEN
UJCS	UNIVERSIDAD JAIME I
ULCO	UNIVERSIDAD DE LA CORUÑA
ULL	UNIVERSIDAD DE LA LAGUNA
UMA	UNIVERSIDAD DE MÁLAGA
UMU	UNIVERSIDAD DE MURCIA
UNAV	UNIVERSIDAD DE NAVARRA
UNED	UNIVERSIDAD NACIONAL DE EDUCACIÓN A DISTANCIA
UOC	UNIVERSITAT OBERTA DE CATALUNYA
UOV	UNIVERSIDAD DE OVIEDO
UPC	UNIVERSIDAD POLITÉCNICA DE CATALUNYA
UPCO	UNIVERSIDAD PONTIFICIA DE COMILLAS
UPF	UNIVERSIDAD POMPEU FABRA
UPGC	UNIVERSIDAD DE LAS PALMAS DE GRAN CANARIA
UPM	UNIVERSIDAD POLITÉCNICA DE MADRID
UPNA	UNIVERSIDAD PÚBLICA DE NAVARRA
UPSA	UNIVERSIDAD PONTIFICIA DE SALAMANCA
UPV	UNIVERSIDAD DEL PAIS VASCO

SIGLAS	UNIVERSIDADES
UPVA	UNIVERSIDAD POLITÉCNICA DE VALENCIA
URI	UNIVERSIDAD DE LA RIOJA
URLL	UNIVERSIDAD RAMON LLULL
URV	UNIVERSIDAD ROVIRA I VIRGILI
USA	UNIVERSIDAD DE SALAMANCA
USE	UNIVERSIDAD DE SEVILLA
USTC	UNIVERSIDAD DE SANTIAGO DE COMPOSTELA
UV	UNIVERSIDAD DE VIC
UVA	UNIVERSIDAD DE VALLADOLID
UVEG	UNIVERSIDAD DE VALENCIA
UVI	UNIVERSIDAD DE VIGO
UZA	UNIVERSIDAD DE ZARAGOZA

2. Datos promedio y totales




	NÚM. UNIVERSIDADES	MEDIA	TOTAL	% INCREMENTO MEDIA 1997
1.1. TOTAL ESTUDIANTES				
1.1.1. 1er. y 2º ciclo	51	29.576,98	1.508.426	3,87
1.1.2. 3er. ciclo	54	1.652,31	89.225	14,10
1.2. TOTAL PROFESORES				
1.2.1. Dedicación completa	51	1.170,35	59.688	7,45
1.2.2. Dedicación parcial	46	454,67	20.915	15,14
1.3. TOTAL PERSONAL DE ADMINISTRACIÓN Y SERVICIOS	53	656,30	34.784	-2,66
1.4. TOTAL USUARIOS EXTERNOS REGISTRADOS	35	3.475,20	121.632	
1.5. TOTAL USUARIOS POTENCIALES	54	33.494,50	1.808.703	0,78
1.6. TOTAL USUARIOS REALES (número de entradas)	32	1.206.122,81	38.595.930	-0,54
2.1. NÚMERO DE DÍAS ABIERTO ANUALMENTE	54	269,07	14.530	-0,53
2.2. NÚMERO DE HORAS DE APERTURA SEMANAL	54	65,12	3.516,26	0,94
3.1. PUNTOS DE SERVICIO (Número de bibliotecas)	55	12,11	666	-8,54
3.2. SUPERFICIE (m2)	53	11.095,91	588.083	8,82
3.3 NÚMERO DE PLAZAS DE LECTURA	55	2.319,87	127.593	8,93
3.4. ESTANTERÍAS (metros lineales)				
3.4.1. Libre acceso	51	10.254,41	522.975	8,20
3.4.2. Depósitos	48	13.209,27	634.045	-5,82
4.1. EQUIPO INFORMÁTICO DE GESTIÓN INTERNA				
4.1.1. PC y terminales	54	71,83	3.879	90,34
4.1.2. Impresoras	53	28,34	1.502	
4.1.3. Escáners	41	1,39	57	
4.2. EQUIPO INFORMÁTICO DE USO PÚBLICO				
4.2.1. Puestos de consulta pública del catálogo (OPAC)	52	38,29	1.991	18,61
4.2.2. PCs para consulta pública de Internet	46	18,59	855	
4.2.3. PCs para consulta pública de CD-ROM locales	47	18,15	853	
4.2.4. PCs conectados a red CD-ROM	43	22,30	959	-30,63
4.2.5. Numero total de PCs y terminales a disposición de los usuarios	49	53,88	2.640	
4.2.6. Impresoras	40	14,30	572	
4.2.7. Escáners	27	0,67	18	

	NÚM. UNIVERSIDADES	MEDIA	TOTAL	% INCREMENTO MEDIA 1997
4.3. LECTORES / REPRODUCTORES				
4.3.1. Microformas	54	11,31	611	21,27
4.3.2. Videos	49	12,16	596	8,41
4.3.3. Casetes	46	6,39	294	-23,64
4.3.4. Discos compactos	43	18,33	788	223,20
4.3.5. Otros equipos lectores/reproductores	36	12,81	461	
4.4. FOTOCOPIADORAS	55	16,44	904	2,09
4.5. FAXES	51	7,49	382	1,36
5.1. MONOGRAFÍAS				
5.1.1. Total de volúmenes a 31 de diciembre de 1997	54	423.586,15	22.873.652	1,29
5.1.2. Ingresadas en 1997				
5.1.2.1. Compra	54	17.257,02	931.879	1,92
5.1.2.2. Donativo	49	4.754,59	232.975	0,37
5.1.2.3. Intercambio	36	1.335,22	48.068	-56,77
5.2. PUBLICACIONES PERIÓDICAS				
5.2.1. Total de títulos a 31 de diciembre de 1997	54	10.138,91	547.501	3,32
5.2.2. En curso de recepción				
5.2.2.1. Compra	55	2.821,75	155.196	1,54
5.2.2.2. Donativo	50	899,42	44.971	-1,50
5.2.2.3. Intercambio	42	605,93	25.449	-15,38
5.2.3. Colecciones muertas	51	6.140,47	313.164	-0,24
5.3. CD-ROMs				
5.3.1. Número total de títulos	52	206,12	10.718	118,90
5.3.2. Número de títulos en red	42	33,12	1.391	38,52
5.4. MATERIAL NO LIBRARIO				
5.4.1. Total a 31 de diciembre 1997				
5.4.1.1. Mapas	41	5.418,41	222.155	-19,04
5.4.1.2. Fotografías y diapos.	37	7.802,08	288.677	-1,91
5.4.1.3. Microformas	44	71.247,82	3.134.904	266,56
5.4.1.4. Mat. fonográfico	40	1.131,00	45.240	7,95
5.4.1.5. Videos	44	1.618,45	71.212	3,94


	NÚM. UNIVERSIDADES	MEDIA	TOTAL	% INCREMENTO MEDIA 1997
5.4.2. Ingresado en el año 1997				
5.4.2.1. Mapas	38	421,71	16.025	24,03
5.4.2.2. Fotografías y diapos.	32	176,72	5.655	-81,73
5.4.2.3. Microformas	39	2.933,92	114.423	104,30
5.4.2.4. Mat. fonográfico	36	182,06	6.554	-13,64
5.4.2.5. Videos	42	293,88	12.343	14,55
5.5. TOTAL DE DOCUMENTOS CATALOGADOS EN EL AÑO 1997	54	35.284,39	1.905.357	2,19
5.6. TOTAL REGISTROS BIBLIOGRÁFICOS				
5.6.1. Volúmenes	49	247.814,08	12.142.890	24,10
5.6.2. Títulos	45	159.519,53	7.178.379	16,01
6.1. CONSULTA EN SALA				
6.1.1. Libros	34	332.849,38	11.316.879	13,19
6.1.2. Publicaciones periódicas	29	115.262,69	3.342.618	80,48
6.1.3. Otros	17	10.968,94	186.472	
6.2. CONSULTA DE BASES DE DATOS EN LÍNEA				
6.2.1. Número de consultas	30	8.094,17	242.825	161,95
6.2.2. Total de horas	18	5.526,44	99.476	311,22
6.3. CONSULTA A BASES DE DATOS EN CD-ROM				
6.3.1. Número de consultas	35	20.835,80	729.253	129,07
6.3.2. Total de horas	18	5.861,00	105.498	-6,29
6.4. PRESTAMOS DOMICILIARIOS (documentos)	52	213.314,15	11.092.336	13,07
7.1. SOLICITADOS A OTRAS BIBLIOTECAS				
7.1.1. Artículos				
7.1.1.1. España	54	2.867,17	154.827	-13,65
7.1.1.2. Extranjero	45	777,33	34.980	0,59
7.1.2. Libros				
7.1.2.1. España	49	582,31	28.533	-1,66
7.1.2.2. Extranjero	44	176,27	7.756	-30,71
7.2. SERVIDOS A OTRAS BIBLIOTECAS				
7.2.1. Artículos				
7.2.1.1. España	51	3.452,49	176.077	-11,97
7.2.1.2. Extranjero	37	55,35	2.048	-28,22

	NÚM. UNIVERSIDADES	MEDIA	TOTAL	% INCREMENTO MEDIA 1997
7.2.2. Libros				
7.2.2.1. España	48	536,35	25.745	7,05
7.2.2.2. Extranjero	37	28,84	1.067	-23,49
8.1. PERSONAL				
8.1.1. Funcionarios de las escalas A y B y laborales de los grupos LG1 y LG2	54	34,80	1.879	3,71
8.1.2. Funcionarios de las escalas C, D y E y laborales de los grupos LG3, LG4 y LG5	54	49,26	2.660	-0,77
8.1.3. Estudiantes becarios	45	23,44	1.055	-1,37
8.2. CURSOS DE FORMACIÓN				
8.2.1. Número de cursos				
8.2.1.1. Biblioteconomía	48	8,79	422	-45,93
8.2.1.2. Generales	38	12,34	469	10,00
8.2.2. Número de asistentes				
8.2.2.1. A, B, LG1 y LG2	41	49,90	2.046	11,22
8.2.2.2. C, D, E, LG3, LG4 y LG5	36	42,39	1.526	-46,61
8.3. HORAS PERSONA/AÑO				
8.3.1. A, B, LG1 y LG2				
8.3.1.1. Adquisiciones	38	13,14		-7,44
8.3.1.2. Catalogación	38	36,14		-1,62
8.3.1.3. P. Interbibliotecario	38	9,26		17,13
8.3.1.4. Atención público	38	18,52		-13,24
8.3.1.5. Gestión	38	20,44		7,99
8.3.2. C, D, E, LG3, LG4 y LG5				
8.3.2.1. Adquisiciones	36	15,97		21,09
8.3.2.2. Catalogación	36	4,37		-71,69
8.3.2.3. P. Interbibliotecario	36	8,03		-60,47
8.3.2.4. Atención público	36	57,71		7,67
8.3.2.5. Gestión	36	10,98		-18,45
8.3.3. Estudiante becario				
8.3.3.1. Adquisiciones	26	5,38		-52,63
8.3.3.2. Catalogación	26	21,10		-35,53
8.3.3.3. P. Interbibliotecario	26	4,80		-77,79
8.3.3.4. Atención público	26	50,16		-4,15
8.3.3.5. Gestión	26	10,91		-67,87


	NÚM. UNIVERSIDADES	MEDIA	TOTAL	% INCREMENTO MEDIA 1997
9.1. INVERSIONES EN FONDOS BIBLIOGRÁFICOS Y DOCUMENTALES				
9.1.1. Compra de monografías	53	88.528.104,15	4.691.989.520	8,68
9.1.2. Suscripción de publicaciones periódicas	50	114.523.533,48	5.726.176.674	19,92
9.1.3. Otros materiales documentales	38	12.825.597,87	487.372.719	-4,96
9.1.4. Encuademación	41	5.217.901,88	213.933.977	-13,62
9.2. FUENTES DE FINANCIACIÓN DEL PUNTO 9.1.				
9.2.1. Presupuesto de la biblioteca	50	49,73		-19,25
9.2.2. Presupuesto central de la Universidad	50	24,23		-46,22
9.2.3. Presupuesto de las Facultades	50	9,99		-69,89
9.2.4. Presupuesto de los Departamentos	50	11,40		-47,68
9.2.5. Subvenciones externas de la Universidad	50	5,14		-39,88
9.3. COSTE DEL PERSONAL				
9.3.1. A, B, LG1 y LG2	37	138.055.243,35	5.108.044.004	-14,86
9.3.2. C, D, E, LG3, LG4 y LG5	35	139.779.897,37	4.892.296.408	11,42
9.3.3. Coste total de personal	41	276.303.947,02	11.328.461.828	
9.3.4. Estudiante becario	29	15.734.254,19	424.824.863	-1,72
10.1. ¿Cuenta la biblioteca con página Web?	54	90,74	% SI	
10.2. ¿Cuenta la biblioteca con interficie Web de la OPAC?	53	45,28	% SI	
10.3. ¿DSI con medios informatizados?	52	46,15	% SI	
10.4. ¿Petición electrónica de listados?	53	50,94	% SI	
10.5. ¿Reserva electrónica de documentos?	52	44,23	% SI	
10.6. Número de revistas electrónicas en servidores remotos	25	33,00	825	
10.7. Número de revistas electrónicas en servidores locales	27	175,11	4.728	
10.8. Número de sumarios electrónicos de revistas	34	1.757,12	59.742	
10.9. Número de bases de datos en CD-ROM	49	66,59	3.263	
10.10. Número de bases de datos instaladas localmente	43	47,00	2.021	
10.11. Gasto anual en suscripción de recursos electrónicos en 1997	33	13.550.686,48	447.172.654	




3. Usuarios




BIBLIOTECAS	TOTAL ESTUDIANTES 1er. y 2º ciclo	TOTAL ESTUDIANTES 3er. ciclo	TOTAL PROFESORES DED. COMPLETA	TOTAL PROFESORES DED. PARCIAL	TOTAL PERSONAL ADMINISTRACION Y SERVICIOS	TOTAL USUARIOS EXTERNOS REGISTRADOS	TOTAL USUARIOS POTENCIALES	TOTAL USUARIOS REALES (Núm. entradas)
CSIC			1.906		2.211	16.210	26.237	500.000
UAB	36.946	3.313	1.316	1.389	1.182	2.082	46.228	4.601.584
UAH	19.389	1.980	665	696	494	435	23.659	
UAL	30.093	1.092	782	381	750		33.098	33.098
UALM	14.195	477	520	112	342		16.646	392.247
UAM	32.855	3.225	1.382	641	813	341	39.257	1.322.754
UAN	1.877	59	73	138	36	0	2.183	117.184
UAX	5.300		150	269	35		5.759	63.422
UBA	62.917	6.366	2.549	1.529	1.677	2.718	77.756	9.461.044
UBU	11.112	221	389	122	215	0	12.059	
UC-M	31.519		1.169			1.122		
UCA	20.024	913	1.479		600		23.016	18.413
UCAR	10.965	282	485	319	280	5.766	18.097	
UCBES	6.612	21	279	201	230		7.343	
UCBU	7.830	323	391	349	91		8.984	
UCM	116.169	7.143	6.375		2.018		131.705	2.901.803
UCN	15.243	1.892	585	395	465	250	18.830	978.000
UCO	21.260	810	741	381	670		23.862	
UDE	14.509	279	211	291	250	248	15.760	14.978
UDL	8.837	313	462	144	205	1.512	11.473	
UBX	22.548	804	1.025	283	465		25.125	177.464
UGI	11.336	397	520	241	367	560	13.422	952.460
UGR	57.271	2.184	1.761	1.144	1.477	749	64.586	1.500.000
UHU	14.120	427	517	234	372	82	15.752	13.320
UIB	15.074	407	436	271	360		16.548	555.000
UJA	16.639	379	693	99	319	18	18.147	9.617
UJCS	11.302	383	429	285	281		12.680	
ULCO	24.525	630	845	154	408		26.562	1.974.596
ULL	25.023	1.173	1.475	256	702	1.394	30.023	1.194.509
UMA	39.006	1.150	1.334	372	1.110		42.972	
UMU	36.136	2.516	1.350	494	876	489	41.861	
UNAV	11.665	1.098	476	1.149	436		14.824	602.098
UNED	121.153	2.411	667	331			125.584	205.025
UOC	2.812	0	25	274	132	0	3.243	159.151
UOV	41.070	1.280	1.646	231	942	3.406	48.575	
UPC	30.416	1.280	1.480	736	1.113	10.290	45.315	3.080.834
UPCO	9.145	4.423	290	730	253	90	14.931	5.000
UPF	6.253	392	844		448	3.055	10.992	
UPGC	22.623	900			723		25.661	
UPM	46.589	1.768	2.287	978	1.469	14.270	67.361	2.655.524
UPNA	10.066	535	301	364	297	246	11.809	1.105.636
UPSA	6.657	69	120	60	25	211	7.142	
UPV	79.934	3.716	2.605	715	98		87.068	
UPVA	33.766	1.339	1.456	337	871	5.129	42.989	2.579.851
URI	7.160	120	275	68	196	776	8.595	
URLL	12.210	1.840	581	450	406	550	16.016	734.348
URV	11.021	460	510	357	180	38.457	50.985	428.486
USA	33.521	1.880	1.254	1.034	909	1.485	40.083	
USB	72.072	3.273	3.462		1.795		80.803	
USTC	41.502	1.412	1.487	447	1.104	3.372	49.324	34.037
UV	3.640		267		70	540	4.517	24.447
UVA	35.273	1.580	1.559	692	858	4.026	43.988	
UVBG	58.940	2.992	2.935		1.501		66.368	
UVI	24.986	434	968	280	450		27.118	
UZA	45.320	16.864	1.899	492	1.207	1.753	65.782	




4. Horario de apertura




BIBLIOTECAS	NÚMERO DE DÍAS ABIERTO ANUALMENTE	NÚMERO DE HORAS DE APERTURA SEMANAL
CSIC	244	45
UAB	250	64
UAH	248	60
UAL	265	65
UALM	253	60
UAM	246	53
UAN	228	60
UAX	295	65
UBA	302	78
UBU	279	65
UC-M	293	50
UCA	257	66
UCAR	302	66
UCEBS	260	60
UCEU	202	60
UCM	234	54
UCN	310	85
UCO	252	58
UDE	269	77
UDL	257	65
UEX	237	53
UGI	350	92
UGR	248	60
UHU	260	65
UIB	236	60
UIA	254	70
UICS	298	75
ULCO	247	65
ULL	242	62
UMA	265	60
UMU	252	62
UNAV	334	82
UNED	248	55
UOC		
UOV	295	65
UPC	252	54
UPCO	212	58
UPP	360	110
UPGC	249	57
UPM	249	60
UPNA	348	84
UPSA	272	63
UPV	323	60
UPVA	270	72
URI	270	70
URLL	247	60
URV	292	68
USA	283	65
USE	243	65
USTC	267	69
UV	280	69
UVA	260	58
UVEG	300	68
UVI	246	60
UZA	295	69




5. Locales



BIBLIOTECAS	PUNTOS DE SERVICIO (Núm. de bibliotecas)	SUPERFICIE (m ²)	NÚMERO DE PLAZAS DE LECTURA	ESTANTERIAS (metros lineales)	
				LIBRE ACCESO	DEPÓSITOS
CSIC	74	19.769	1.566	23.423	110.141
UAB	16	25.118	3.903	27.209	16.729
UAH	14	10.343	1.965	9.851	8.287
UAL	7	19.344	3.197	13.522	17.600
UALM	1	777	176	626	1.760
UAM	13	16.886	3.486	11.681	20.795
UAN	2	445	137	501	205
UAX	2	1.600	766	739	
UBA	18	33.481	6.205	63.802	6.500
UBU	5	2.873	764	1.635	1.809
UC-M	15		3.126		
UCA	9	6.915	1.629	10.052	1.372
UCAR	3	9.520	966	10.536	5.156
UCEES	1	1.700	859	516	1.169
UCEU	3	1.694	580	1.010	2.782
UCM	33	44.490	8.641	49.505	51.583
UCN	8	10.725	1.780		
UCO	13	8.043	2.238	1.867	13.798
UDB	3	8.538	638	20.425	4.717
UDL	6	5.024	1.306	5.212	973
UEX	18	6.690	2.330	3.420	10.598
UGI	5	2.602	680	4.473	
UGR	22	11.892	3.443	9.399	13.877
UHU	7	3.174	890	1.600	3.614
UIB	5	3.002	635	5.350	13.465
UIA	3	7.539	1.282		
UICS	3	2.147	612	3.441	2.900
ULCO	18	9.633	3.222	20.476	14.000
ULL	15	20.794	3.857	15.565	15.519
UMA	12	14.177	1.902	3.769	7.782
UMU	17	11.397	3.078	8.736	10.196
UNAV	6	11.397	1.931	19.394	14.820
UNED	4	9.974	487	7.824	2.760
UOC	6	464	128	472	30
UOV	19	17.721	4.304	9.886	16.823
UPC	12	11.852	2.073	6.864	4.695
UPCO	3	3.666	760		
UPP	4	5.799	1.318	12.825	
UPGC	10	11.848	2.021	7.726	5.487
UPM	19	12.339	2.942	2.938	19.058
UPNA	2	8.550	1.090	5.373	600
UPSA	4		450	1.867	3.743
UPV	27	24.358	4.706	22.851	13.042
UPVA	10	5.919	2.001	6.930	1.272
URI	2	4.000	474	3.860	1.705
URLL	15	5.548	1.636	8.382	3.682
URV	8	3.888	1.685	4.346	1.649
USA	29	20.789	4.381	19.068	18.992
USB	23	19.034	5.759	14.211	26.642
USTC	15	29.712	6.261	9.668	40.556
UV	2	1.138	360	1.990	1.364
UVA	22	15.591	4.733	5.483	13.701
UVEG	15	19.963	3.716	8.098	56.301
UVI	15	9.066	2.578	5.856	7.248
UZA	23	15.135	5.940	8.722	22.548




6. Equipamiento



BIBLIOTECAS	EQUIPO INFORMÁTICO DE GESTIÓN INTERNA			EQUIPO INFORMÁTICO DE USO PÚBLICO						
	PC'S Y TERMINALES	IMPRESORAS	ESCÁNERS	PUESTOS CONS. PÚBLICA CATALOGO (OPAC)	PC'S CONSULTA PÚBLICA DE INTERNET	PC'S CONSULTA PÚBLICA DE CD-ROM	PC'S CONECTADOS A RED CD-ROM	NÚM. TOTAL DE PC'S Y TERMINALES	IMPRESORAS	ESCÁNERS
CSIC	149	169	1	97		137			169	
UAB	179	64	2	103	74	43	41	223	27	1
UAH	64	9	3	19	20	14	18	41	9	0
UAL	79	46	2	42	35	26	27	92	11	1
UALM	25	6	0			3	3	3	1	0
UAM	139	51	0	77	15	18	20	85	3	0
UAN	3	2	0	1	0	0	0	1	0	0
UAX	4	1								
UBA										
UBU	25	9	0	7	0	3	0	6	2	0
UC-M	120	19	1	39	4	6				
UCA	55	10		34	8	8	8	42	10	
UCAR	52	16	2	17	18	5	24	64		
UCEES	13	4		5	4	7		12		
UCEU	17	9	1	3	2	6	0	13	0	1
UCM	253	107	3	98	66	66		167		
UCN	51	27	2	28	27	31	27	59	16	0
UCO	58	16		22	9	5	58	80	2	
UDB	27	12		31	4	5	19	47	4	
UDL	91	21		24	7	9	15	52	8	
UREX	53	20	1	0	0	0	0	0	0	0
UGI	37	16	1	33	15	18	15	37	7	1
UGR	105	46	4	85	85	22	85	107		
UHU	42	19	1	18	8	7	0	15	7	0
UIB	37	6	0	18		3		20		
UIA	27	6	0	12	0	0	0	12	0	0
UICS	19	7	1	22	17	7			5	
ULCO	69	67		38	38		38	38	38	
ULL	107	44	1	11	1	8	0	0	0	0
UMA	104	33	1	38	12	20	28	58	3	0
UMU	73	29	1	28	15	7	15	43		
UNAV	43	9	0	25	6	15	15	40	5	0
UNED	47	16		20	1	4	20	25	4	
UOC	16	1	1	12	12	12	0	12	8	7
UOV	79	27	1	76	9	21	4	110	11	
UPC	100	53	2	58	13		26	86	25	6
UPCO	15	6	1	5				6		
UPF	92	21		70	110	45	65	124	32	
UPGC	81	35	1	20			19	39		
UPM	97	50	5	40	40	52	28	68		
UPNA	41	7	0	16	0	6	0	22	6	0
UPSA	6	2	0	0	6	2	0	6	0	0
UPV	108			52		35	16	103		
UPVA	39	24	2	55	9	17	55	60	6	
URI	27	6		13	7			13		
URLL	96	17	2	190	25	17	15	29	7	0
URV	72	18	4	19	6	14	11	41	8	0
USA	98	34	0	66	1	3	2	3	1	0
USB	186	73	5	77	26	39	42	137	15	
USTC	108	37	1	83	28	7	28	118	15	0
UV	9	3		3	2	2		7		
UVA	87	40	2	30			29		40	0
UVEG	166	45	1	62	9	16	122	209	4	
UVI	64	38	1	0	12	18	21	21	14	1
UZA	125	49	0	49	49	44		44	49	0

BIBLIOTECAS	LECTORES / REPRODUCTORES					FOTOCOPIADORAS	FAXES
	Microformas	Videos	Casetes	Discos compactos	Otros equipos lect./repr.		
CSIC	45	8	73	87	10	91	77
UAB	26	60	9	18	3	42	10
UAH	3	3	1			17	4
UAL	3	32	30	30	0	16	10
UALM	1	0	0	0	0	2	1
UAM	13	8	0	68	2	25	5
UAN	0	0	2	0	0	0	0
UAX						1	1
UBA	14	26	1	60	56	55	21
UBU	1	0	0	4	1	0	0
UC-M	5					5	4
UCA	4	12	2			10	3
UCAR	4	5	3	5		8	3
UCEES	1	2	1	14	1	1	
UCEU	0	1	1	1	0	5	1
UCM	37	16			305	56	23
UCN	13	8	6	6	4	13	2
UCO	6	3	1	7	1	11	2
UDE	1					4	1
UDL	5	8	9	9	1	6	3
UEX	4	17	1	2	1	12	1
UGI	4	7	2	2	2	10	7
UGR	7	7				24	22
UHU	5	3	3	2	2	12	1
UTB	5	1	1			3	2
UJA	1	4	4	4	0	5	4
UJCS	3				1	8	2
ULCO	15	9	5	2		22	4
ULL	6	2	1	1		12	6
UMA	7	3	0	10	1	25	9
UMU	8	3	1	1	1	18	4
UNAV	5	4	1	1	1	16	2
UNED	4	9	3	3		9	3
UOC	0	9	6	6	0	7	7
UOV	18				10	21	11
UPC	11	29	23	17		20	8
UPCO	2					4	3
UPF	6	25	27	22	21	16	4
UPGC	6	6	4	3		16	1
UPM	13	64	10	7		15	8
UPNA	3	2	2	2		4	1
UPSA	2	0	0	3	0	2	
UPV	25	11	2	2	2	38	30
UPVA	1	4	1	2	1	3	1
URI	2	2	6	6		4	1
URLL	4	7	1	1	0	13	6
URV	134	71	22	278	1	15	7
USA	12	5	4	24	21	27	5
USB	25	52	3	7	5	36	15
USTC	23	23	6	4		31	17
UV	1	1				1	
UVA	16	8	5	11	3	16	3
UVEG	29	8	8	17	3	29	15
UVI	15	4	1	37	1	13	
UZA	7	4	2	2	0	29	1

7. Colecciones



BIBLIOTECAS	MONOGRAFÍAS			
	TOTAL VOLUMENES A 31/12/1997	INGRESADAS EN EL AÑO 1997		
		COMPRA	DONATIVO	INTERCAMBIO
CSIC	1.288.593	115.800		
UAB	675.919	13.737	11.379	1.551
UAH	244.452	7.273	2.563	
UAL	316.841	21.777	2.482	64
UALM	92.321	6.762	654	
UAM	444.000	18.003		
UAN	21.500	3.600	125	0
UAX				
UBA	1.507.969	10.042	9.426	
UBU	58.926	3.490	318	65
UC-M	412.593	23.482	9.962	
UCA	284.737	8.105	2.675	
UCAR	195.661	7.960	4.189	
UCEES	36.057	5.061	1.640	
UCEU	41.193	4.418	316	0
UCM	2.105.392	60.059	25.713	7.866
UCN	192.379	5.023	1.161	2.156
UCO	364.110	12.498	3.886	848
UDE	625.000	12.514		
UDL	133.392	8.535	3.159	796
UEX	338.242	9.290	4.142	911
UGI	149.273	9.677	3.067	
UGR	713.430	26.674	8.411	3.422
UHU	123.136	8.761	630	1.222
UIB	338.727	9.667	600	833
UJA	134.000	10.964	1.517	765
UJCS	174.112	8.033	2.755	1.346
ULCO	257.071	32.291	6.022	379
ULL	439.521	18.836	1.570	963
UMA	419.802	31.258	2.056	58
UMU	535.437	20.274	4.351	2.105
UNAV	596.056	13.555	20.695	1.986
UNED	209.124	17.995	951	587
UOC	11.705	7.262	500	
UOV	659.258	17.438	4.650	909
UPC	265.295	13.663	9.894	
UPCO	455.658	5.092	2.500	808
UPF	258.092	14.332	13.770	
UPGC	330.015	10.683	19.544	699
UPM	574.562	14.612	4.859	
UPNA	208.349	18.886	1.723	395
UPSA	214.500	3.300	200	0
UPV	746.430	37.896	5.138	465
UPVA	209.609	9.083	456	
URI	102.941	11.765	1.165	1.118
URLL	247.773	12.836	1.081	393
URV	145.311	5.369	6.050	106
USA	833.003	17.107		7.451
USB	999.390	34.717	6.171	2.972
USTC	747.850	28.236	7.151	2.452
UV	53.500	1.635	493	
UVA	520.528	32.794		
UVEG	927.699	31.797	4.724	802
UVI	190.181	19.348	1.855	187
UZA	703.037	18.614	4.636	1.388

BIBLIOTECAS	PUBLICACIONES PERIÓDICAS				
	TOTAL TÍTULOS A 31/12/1997	EN CURSO DE RECEPCIÓN			COLECCIONES MUERTAS
		COMPRA	DONATIVO	INTERCAMBIO	
CSIC	70.025	22.032	—	—	47.993
UAB	35.493	6.209	4.913	2.034	22.339
UAH	2.982	1.749	436	—	797
UAL	7.246	2.540	1.517	524	2.665
UALM	2.592	942	451	15	1.184
UAM	11.888	4.051	0	0	7.837
UAN	176	143	33	0	12
UAX	32	29	3	—	4
UBA	35.443	9.145	—	—	26.298
UBU	1.613	694	201	99	408
UC-M	2.482	2.014	468	—	—
UCA	2.326	1.890	436	—	768
UCAR	—	1.117	272	174	697
UCEES	534	520	10	4	—
UCEU	409	320	21	0	68
UCM	40.320	7.763	2.819	4.078	25.660
UCN	4.573	1.506	362	55	2.650
UCO	12.273	3.126	1.241	750	7.156
UDE	5.801	3.077	1.720	1.004	—
UDL	2.803	1.184	819	—	800
UBX	6.504	2.015	1.152	718	2.619
UGI	3.668	1.372	518	300	1.478
UGR	15.425	4.299	1.850	2.012	7.264
UHU	3.147	1.520	110	20	1.497
UIB	3.480	2.509	60	173	—
UIA	2.877	1.303	64	87	1.423
UJCS	2.290	1.135	329	—	826
ULCO	4.771	2.919	464	94	1.294
ULL	9.396	2.584	960	236	5.511
UMA	11.592	3.040	234	260	8.058
UMU	9.869	3.176	757	1.702	4.234
UNAV	16.222	3.919	1.706	998	9.599
UNED	3.919	1.975	320	404	1.220
UOC	147	147	10	0	0
UOV	14.188	3.423	1.747	1.203	7.785
UPC	7.436	1.286	1.081	—	5.069
UPCO	9.759	754	322	756	7.963
UPP	7.243	2.345	2.073	—	3.530
UPGC	5.565	1.462	372	62	3.366
UPM	11.079	1.728	1.058	29	8.264
UPNA	3.235	1.969	290	19	957
UPSA	890	308	42	540	124
UPV	14.987	7.205	3.156	50	4.576
UPVA	2.232	801	—	—	1.431
URI	2.519	1.103	232	610	574
URLL	7.407	2.246	439	1.097	3.331
URV	3.965	1.077	770	583	1.324
USA	16.586	6.114	—	1.364	9.108
USE	17.169	4.910	2.259	1.132	8.868
USTC	24.776	4.954	1.530	1.287	17.005
UV	741	350	232	—	159
UVA	20.675	1.877	1.406	56	6.616
UVEG	15.035	3.809	—	—	11.226
UVI	5.820	1.903	1.406	293	2.218
UZA	23.876	3.608	2.300	627	17.311


BIBLIOTECAS	CD- ROMs	
	NÚM. TOTAL DE TÍTULOS	NÚM. DE TÍTULOS EN RED
CSIC	611	10
UAB	167	22
UAH	26	12
UAL	151	44
UALM	21	
UAM	182	55
UAN	7	
UAX	250	
UBA	610	590
UBU	64	16
UC-M	28	
UCA	209	57
UCAR	436	60
UCEBS	52	
UCEU	92	0
UCM	535	2
UCN	184	22
UCO	193	20
UDE	66	
UDL	239	8
UEX	329	0
UGI	38	7
UGR	93	23
UHU	67	16
UIB	39	
UIA	6	2
UJCS	118	
ULCO	305	9
ULL	167	0
UMA	188	28
UMU	206	14
UNAV	180	45
UNED	62	5
UOC	63	0
UOV	92	18
UPC		20
UPCO		0
UPF	356	33
UPGC	324	15
UPM	95	
UPNA		
UPSA	18	0
UPV	906	17
UPVA	50	45
URI	30	
URLL	68	17
URV	454	14
USA	353	28
USE	546	20
USTC	87	24
UV	94	
UVA	80	10
UVEG	85	43
UVI	604	20
UZA	492	

BIBLIOTECAS	MATERIAL NO LIBRARIO. TOTAL A 31 DE DICIEMBRE				
	MAPAS	FOTOGRAFÍAS Y DIAPOSITIVAS	MICROFORMAS	MATERIAL FONOGRÁFICO	VÍDEOS
CSIC	46.317	69.973	21.475	204	325
UAB	33.910	20.103	153.760	2.397	7.052
UAH	2.486	11.330	41.670	2.140	815
UAL	29.102	944	37.656	2.405	974
UALM					
UAM	2.000	20.796	6.334	140	769
UAN	14	0	0	0	183
UAX					90
UBA	27.822	18.300	2.323.846	1.327	6.434
UBU	0	0	5	29	192
UC-M					
UCA	9	234	1.737	205	393
UCAR	104	49	2.023	768	393
UCEES		30	8		365
UCEU	0	21	0	15	57
UCM	8.311	23.769	3.711	2.910	3.387
UCN	609	185	5.591	289	370
UCO	4.874	648	3.801	1.271	5.201
UDE					
UDL	48	1.156	37.681	689	676
UEX	2.376	6.199	22.535	662	1.633
UGI	15.443		1.256	718	1.034
UGR					
UHU	3.103	3.238	437	493	1.043
UTB	593	290	2.062	183	1.329
UIA	279		306	93	215
UJCS	185		797		1.570
ULCO	1.446	5.264	16.443	257	1.190
ULL	1.978	43	3.252	913	653
UMA	9		54.018	147	1.240
UMU		6.942	6.839	794	770
UNAV	913	946	47.001	681	633
UNED	95		6.343	5.466	3.000
UOC	0	0	0	24	188
UOV					
UPC					
UPCO			2.723		
UPF					
UPGC	700	6.482	40.399	2.390	1.705
UPM	16.202	3.865	54.697		4.723
UPNA					
UPSA	0	0	2.800	50	50
UPV	2.177	58.132	54.694	4.711	4.831
UPVA	2.300	3.375	320	160	1.811
URI					
URLL	38	1.568	7	274	2.254
URV	2.070	3.809	21.218	171	1.149
USA	9.155	7.002	78.567	2.837	1.077
USB	1.201	932	4.925	1.452	4.954
USTC					
UV	412		5	234	487
UVA	1.747	2.403	18.402	2.866	2.850
UVEG	1.840	4.562	14.808	553	1.083
UVI	687	6.004	35.540	1.735	918
UZA	1.600	83	5.212	2.587	1.146

BIBLIOTECAS	MATERIAL NO LIBRARIO. INGRESADOS EN EL AÑO 1997				
	MAPAS	FOTOGRAFÍAS Y DIAPOSITIVAS	MICROFORMAS	MATERIAL FONOGRÁFICO	VIDEOS
CSIC	904	616	1.114		59
UAB	2.499	0	4.872	543	670
UAH	8	25	12.333	100	71
UAL	150	52	13.889	516	642
UALM	183		6	19	21
UAM	1.000	138	829	19	175
UAN	0	0	0	30	12
UAX	8				28
UBA	711	33	746	231	506
UBU	0	0	5	21	88
UC-M					
UCA		22	2	18	15
UCAR	24	48	8	232	88
UCBBS		30	3		65
UCEU	0	0	0	0	2
UCM	4.336	360	484	2.277	1.279
UCN	27	5	613	12	72
UCO	513			107	275
UDE					
UDL	10	36		29	468
UEX	222	1.226	1.881	60	380
UGI	1.142		147	110	288
UGR					
UHU	283	28	15	41	300
UIB	350	3	21	6	185
UJA					
UJCS					565
ULCO	212		9.294		
ULL	84	0	712	115	90
UMA	1		13.023	38	100
UMU		43	2.633	60	61
UNAV	39	5	46	0	66
UNED			900	686	323
UOC	0	0	0	24	134
UOV	103		301	76	83
UPC					
UPCO			450		
UPF					
UPGC	105	2	7.704	115	196
UPM	280		3.516		1.027
UPNA					
UPSA	0	0	0	0	0
UPV	15	1.920	3.829	393	1.055
UPVA	200				1.035
URI					
URLL	0	100	0	6	463
URV	2.004	300	818	11	40
USA	0	30	27.178	0	284
USE	24	152	1.365	171	545
USTC					
UV					
UVA	121	101	1.247	212	203
UVEG					
UVI	375	380	2.292	232	226
UZA	92	0	2.147	44	158

BIBLIOTECAS	TOTAL DE DOCUMENTOS CATALOGADOS EN EL AÑO 1997	TOTAL REGISTROS BIBLIOGRÁFICOS	
		VOLÚMENES	TÍTULOS
CSIC	115.800	1.271.491	568.663
UAB	43.416	653.935	438.070
UAH	18.510	130.408	81.735
UAL	23.418	155.930	97.912
UALM	15.914		13.775
UAM	35.254	434.089	340.179
UAN	3.600	16.435	8.600
UAX	2.649	9.683	5.703
UBA		96.780	52.701
UBU	9.455		
UC-M	44.482	234.969	155.037
UCA	21.062	266.925	146.743
UCAR	22.457	161.302	138.168
UCBES	8.665	21.127	16.882
UCEBU	4.420		
UCM	87.708	1.061.850	575.305
UCN	11.142	196.952	146.797
UCO	27.694	199.134	80.265
UDE	27.352	174.077	150.612
UDL	23.349	131.129	97.146
UEX	35.520	36.173	31.759
UGI	17.247	149.273	109.511
UGR	32.908	325.088	183.912
UHU	9.891	69.937	64.587
UIB	29.748	180.327	160.610
UJA	13.622		
UJCS	19.607	101.607	68.143
ULCO	34.238	257.071	
ULL	29.807	28.623	4.732
UMA	135.555	261.308	179.509
UMU	26.730	266.952	
UNAV	43.909	465.654	390.202
UNED	32.812	191.405	
UOC	897	8.234	897
UOV	28.811	611.675	370.613
UPC	23.557	265.295	150.214
UPCO	13.588	105.500	
UPF	28.102	258.092	210.115
UPGC	43.142	329.773	
UPM	31.534	205.420	142.980
UPNA	19.736	133.912	84.867
UPSA	3.500		
UPV	110.604	110.604	57.313
UPVA	11.414	209.609	122.761
URI	14.532	102.941	85.165
URLL	23.214	90.061	83.697
URV	11.200	11.892	11.200
USA	134.046	206.560	171.409
USE	108.874	591.796	366.087
USTC	67.808	542.074	407.385
UV	1.500	28.000	23.978
UVA	58.253	234.210	164.681
UVEG	69.364	379.646	254.908
UVI	23.283		
UZA	70.457	167.962	162.851


8. Consulta y préstamo



BIBLIOTECAS	CONSULTA EN SALA			CONSULTA DE BASES DE DATOS EN LÍNEA	
	LIBROS	PUBLICACIONES PERIÓDICAS	OTROS	NÚMERO DE CONSULTAS	TOTAL DE HORAS
CSIC					
UAB	988.394	451.576	92.352	374	26
UAH	323.710	62.774		867	
UAL	247.477	68.316	11.652		
UALM	121.596			3.300	
UAM	12.574	0	0	1.125	
UAN					
UAX	46.793	2.891			
UBA	1.849.892			1.558	
UBU	12.333	3.480	0		
UC-M				775	
UCA	228.288	47.167		47	
UCAR		26.000		729	364
UCEES	5.293	1.475	57		
UCEU				1.430	1.430
UCM				16.996	
UCN				954	238
UCO	93.451	47.275	456	828	496
UDB					
UDL					
UEX	93.182	6.180		1.425	382
UGI	480.771				
UGR	1.115.634				
UHU	58.291	42.620	1.062	1.220	318
UTB				856	79.306
UJA					
UFCS					
ULCO					
ULL	373.361	48.459	517		
UMA	41.290	45.666	29	0	0
UMU	183.324			488	
UNAV	76.334	21.702			
UNED		4.245	12.433		
UOC					
UOV	202.372	54.987			
UPC				72	27
UPCO	10.455	9.300			
UPP	1.749.050	105.226		182	
UPGC	158.485	102.531			
UPM	281.772	52.299	15.610	15.446	1.762
UPNA					
UPSA				0	0
UPV				10	3
UPVA	2.518.667	51.079	10.105	14	3
URI	55.854	7.264		237	
URLL	270.502	29.012	0	154.798	3.270
URV				38.169	11.829
USA	47.522	46.736	0	14	5
USE					
USTC	563.738			114	
UV	110.000	11.250			
UYA	151.814	45.536	30.347	772	
UVEG	455.782		9.244		
UVI	62.260	7.381	2.608	25	17
UZA	176.510	90.299			

BIBLIOTECAS	CONSULTA A BASES DE DATOS EN CD-ROM		PRÉSTAMOS DOMICILIARIOS (documentos)
	NÚMERO DE CONSULTAS	TOTAL DE HORAS	
CSIC			30.845
UAB	33.615	8.719	477.809
UAH	24.456		102.379
UAL			219.117
UALM	2.452		
UAM	44.249	12.306	453.894
UAN			11.600
UAX			12.849
UBA	35.559		337.455
UBU			42.681
UC-M	1.587		119.311
UCA	21.200		239.447
UCAR	21.132	5.288	198.663
UCEES	357	300	25.377
UCEU			31.495
UCM	46.488	12.007	1.153.839
UCN	2.862	1.049	151.607
UCO	17.508	19.258	286.540
UDB			150.677
UDL			103.017
UEX	281	146	111.146
UGI			205.346
UGR	16.000		
UHU	4.510	1.128	73.319
UIB	93		169.050
UIA			62.597
UICS			160.146
ULCO			344.905
ULL	1.720	1.382	195.706
UMA	69.722	11.012	456.795
UMU	63.852	6.110	131.019
UNAV			121.491
UNED	1.030		98.063
UOC			3.107
UOV	9.291		237.819
UPC	23.733	7.903	304.475
UPCO			37.002
UPP	38.829		179.789
UPGC	7.422		294.347
UPM	7.231	3.243	369.129
UPNA	6.049		103.256
UPSA			5.000
UPV	181.499		355.363
UPVA	9.035	5.004	350.438
URI	199		46.660
URLL	417		185.520
URV			106.179
USA	729	243	165.245
USE	16.144		585.395
USTC			
UV			30.000
UYA	692		358.767
UVEG	18.360	9.000	610.317
UVI	950	1.400	200.465
UZA			285.878


9. Préstamo interbibliotecario



BIBLIOTECAS	TÍTULOS SOLICITADOS A OTRAS BIBLIOTECAS			
	ARTÍCULOS ESPAÑA	ARTÍCULOS EXTRANJERO	LIBROS ESPAÑA	LIBROS EXTRANJERO
CSIC	28.244	674	2.603	63
UAB	874	408	190	166
UAH	2.172	774	424	219
UAL	2.190	512	660	168
UALM	2.586	485	1.280	242
UAM	2.209			
UAN	0	0	2	0
UAX				
UBA	1.649	1.727	620	559
UBU	140	29	52	12
UC-M	171	65	2.477	457
UCA	4.906		379	
UCAR	1.889	522	363	59
UCEES	30		3	
UCEU	44	0	0	0
UCM	4.727	1.927	707	771
UCN	1.330	898	586	223
UCO	3.122	388	470	24
UDE	403	216	176	94
UDL	1.235	635	702	103
UEX	1.923	41	771	62
UGI	910	224	688	168
UGR	5.219		1.705	
UHU	1.803	270	830	31
UIB	4.362	1.651	321	220
UIA	2.444			
UJCS	615	64	268	52
ULCO	4.525	1.368	752	103
ULL	1.307	323	179	77
UMA	3.290	430	635	112
UMU	3.271	1.029	738	354
UNAV	1.090	313	392	146
UNED	794	166	402	74
UOC	121	18	86	5
UOV	2.308	486	288	194
UPC	765	1.007	104	137
UPCO	45			
UPP	712	720	711	730
UPGC	1.759		142	
UPM	1.589	491	1.438	30
UPNA	7.500	2.396	1.633	330
UPSA	4	0	0	0
UPV	15.859	6.320		
UPVA	2.801	550	319	327
URI	2.157	117	1.035	122
URLL	980	2.815	23	107
URV	3.447		1.482	
USA	1.617	545	380	244
USE	4.149			
USTC	8.337	1.808	427	253
UV	83	45	19	3
UVA	3.094	249	528	52
UVEG	3.673	1.505	761	406
UVI	1.200	374	287	119
UZA	6.600	395	977	138

BIBLIOTECAS	TÍTULOS SERVIDOS A OTRAS BIBLIOTECAS			
	ARTÍCULOS ESPAÑA	ARTÍCULOS EXTRANJERO	LIBROS ESPAÑA	LIBROS EXTRANJERO
CSIC	2 42.789	508	5.827	70
UAB	8 3.830	260	1.636	56
UAH	18 1.234	0	286	
UAL	201	4	50	1
UALM	9	1	10	1
UAM	6 4.570		812	
UAN				
UAX				
UBA	4 48.676	72	1.118	33
UBU	7	1	1	0
UCM	5		255	
UCA	399		50	
UCAR	16 1.607	7	821	11
UCEES				
UCEU	0	0	0	0
UCM	3 16.776	136	844	125
UCN	589	21	538	13
UCO	19 992	5	115	2
UDE	326	24	146	10
UDL	476	3	182	2
UBEX	663	15	282	7
UGI	277	18	360	6
UGR	7 4.327		775	
UHU	7	0	6	0
UIB	149	3	65	6
UIA	71			
UJCS	129		79	
ULCO	273		16	
ULL	198	9	53	
UMA	13 1.841	6	91	6
UMU	18 1.639	156	102	28
UNAV	12 2.557	37	433	35
UNED	503	3	1.597	20
UOC	1	0	2	0
UOV	14 1.808	41	1.745	352
UPC	1.193	53	398	18
UPCO	172			
UPF	864	7	1.248	8
UPGC	4		9	
UPM	6 7.405	22	1.809	60
UPNA	271		206	
UPSA	12	0	5	0
UPV	11 2.693	4	553	22
UPVA	1.050		539	7
URI	27		52	1
URLL	10 976	455	7	2
URV	11 974		374	
USA	677	16	249	37
USB	10 2.737			
USTC	11 8.387	29	874	26
UV				
UVA	10 1.553	37	309	31
UVEG	9 3.412	44	470	23
UVI	170	4	12	2
UZA	5 7.545	47	685	46

10. Personal




BIBLIOTECAS	PERSONAL		
	FUNCIONARIOS (A Y B) LABORALES (LG1 Y LG2)	FUNCIONARIOS (C, D Y E) LABORALES (LG3, LG4 Y LG5)	ESTUDIANTES BECARIOS
CSIC	74	159	
UAB	68	82	25
UAH	26	44	15
UAL	39	70	6
UALM	15	16	11
UAM	48	38	76
UAN	2	0	5
UAX	1	3	
UBA	138	136	124
UBU	10	15	9
UC-M	25	27	68
UCA	27	39	
UCAR	18	17	46
UCEBS	9	3	
UCEU	16	0	0
UCM	134	164	95
UCN	27	31	10
UCO	33	47	18
UDB			
UDL	18	9	10
UBX	31	28	50
UGI	30	16	10
UGR	44	90	51
UHU	11	33	4
UIB	5	35	0
UIA	14	27	0
UICS	8	17	6
ULCO	43	36	
ULL	45	85	3
UMA	48	99	14
UMU	41	67	
UNAV	37	16	6
UNED	31	34	16
UOC	9	1	2
UOV	36	70	42
UPC	68	30	46
UPCO	9	8	2
UPF	58	29	
UPGC	24	57	20
UPM	44	87	24
UPNA	24	22	9
UPSA	2	3	9
UPV	52	46	98
UPVA	10	35	
URI	8	25	5
URLL	32	10	25
URV	31	11	39
USA	45	99	0
USE	70	152	40
USTC	73	102	0
UV	6	4	6
UVA	37	91	10
UVEG	56	129	0
UVI	27	49	
UZA	42	117	0

BIBLIOTECAS	CURSOS DE FORMACIÓN			
	NÚM. CURSOS BIBLIOTECONOMIA	NÚM. CURSOS GENERALES	NÚM. ASISTENTES A, B, LG1 Y LG2	NÚM. ASISTENTES C, D, E, LG3, LG4 Y LG5
CSIC	7		112	
UAB	2 31	37	178	173
UAH	2	11	16	73
UAL	3	7	39	65
UALM	8	8		
UAM	3	6	33	15
UAN		2		4
UAX	3		1	2
UBA	12	66		
UBU	10	1	3	9
UC-M	2	8		
UCA	10		142	
UCAR	11	7	25	20
UCRES	4	3	8	2
UCEU	0	1	1	0
UCM	1 47	56	119	19
UCN	2 19	5	45	50
UCO	7		43	27
UDE				
UDL	4	30	64	18
UREX	47	10	23	17
UGI	2	6	27	16
UGR	14		104	66
UHU	1	0	0	9
UIB				
UJA	3	1	14	5
UJCS	2	7	11	15
ULCO				
ULL	1	3		
UMA	10		40	80
UMU	3		60	
UNAV	6	3	37	16
UNED	1	5	39	20
UOC	4	3	10	2
UOV	4			
UPC	3 25	8	140	
UPCO	1	3	5	1
UPF	5 16	28	134	42
UPGC	5			
UPM	23	19	43	15
UPNA				
UPSA	1	1		
UPV				
UPVA				
URI	3		16	42
URLL	10	13	21	100
URV	6 15	10	24	6
USA	3	17	28	71
USE	14	12	120	295
USTC	9	16	154	
UY	1		2	
UYA	2	16	35	77
UVEG	4	22	64	17
UVI	6	6	24	20
UZA	3	12	42	117


BIBLIOTECAS	HORAS PERSONA/AÑO. (A, B, LG1 Y LG2)				
	ADQUISICIONES	CATALOGACIÓN	PRESTAMO INTERBIB.	ATENCIÓN AL PÚBLICO	GESTIÓN
CSIC	10,00%	2,00%	21,00%	30,00%	19,00%
UAB	10,00%	26,00%	1,00%	31,00%	32,00%
UAH	4,10%	28,85%	3,95%	38,15%	25,00%
UAL	5,00%	35,00%	5,00%	20,00%	35,00%
UALM	9,00%	36,00%	18,00%	18,00%	18,00%
UAM					
UAN	25,00%	30,00%	5,00%	20,00%	20,00%
UAX	40,05%	0,00%	0,00%	0,00%	59,95%
UBA	11,00%	22,00%	17,00%	30,00%	20,00%
UBU	40,00%	25,00%	4,00%	6,00%	25,00%
UC-M					
UCA	9,35%	66,54%	8,97%	1,45%	13,69%
UCAR					
UCEBS	15,00%	30,00%	5,00%	30,00%	20,00%
UCBU	20,00%	20,00%	1,00%	30,00%	20,00%
UCM	10,00%	70,00%	5,00%	5,00%	10,00%
UCN	12,00%	26,00%	8,00%	37,00%	17,00%
UCO	25,00%	25,00%	10,00%	20,00%	20,00%
UDE					
UDL	17,00%	31,00%	7,00%	19,00%	26,00%
UEX	14,80%	40,00%	10,40%	12,60%	22,20%
UGI					
UGR					
UHU	10,00%	35,00%	7,00%	18,00%	30,00%
UIB					
UIA	0,00%	66,67%	16,67%	0,00%	16,67%
UICS	0,00%	50,00%	12,50%	21,00%	16,50%
ULCO					
ULL	8,00%	56,00%	5,00%	18,00%	12,00%
UMA	10,00%	40,00%	15,00%	15,00%	20,00%
UMU	15,00%	35,00%	10,00%	20,00%	20,00%
UNAV	16,02%	45,55%	4,22%	28,20%	6,33%
UNED	13,00%	50,00%	2,00%	20,00%	15,00%
UOC	10,00%	10,00%	10,00%	20,00%	40,00%
UOV					
UPC					
UPCO					
UPP					
UPGC					
UPM	15,00%	38,00%	6,00%	23,00%	18,00%
UPNA	8,33%	11,68%	5,62%	16,67%	1,82%
UPSA					
UPV	20,00%	35,00%	10,00%	25,00%	10,00%
UPVA	20,00%	30,00%	30,00%	10,00%	10,00%
URI	12,50%	62,50%	12,50%	6,25%	6,25%
URLL	15,00%	25,00%	25,00%	15,00%	20,00%
URV	9,01%	27,04%	18,03%	25,14%	20,77%
USA	1,00%	70,00%	4,00%	15,00%	10,00%
USB					
USTC	11,30%	27,30%	8,20%	15,40%	37,60%
UV	0,00%	60,00%	5,00%	10,00%	25,00%
UVA					
UVEG					
UVI	15,00%	45,00%	5,00%	20,00%	15,00%
UZA	13,00%	40,00%	10,00%	14,00%	23,00%

BIBLIOTECAS	HORAS PERSONA/AÑO. (C, D, E, LG3, LG4 Y LG5)				
	ADQUISICIONES	CATALOGACIÓN	PRESTAMO INTERBIB.	ATENCIÓN AL PÚBLICO	GESTIÓN
CSIC	0,00%	0,00%	50,00%	50,00%	0,00%
UAB	15,00%	8,00%	7,00%	37,00%	33,00%
UAH	21,05%	0,00%	0,00%	69,90%	9,05%
UAL	10,00%	2,00%	13,00%	65,00%	10,00%
UALM	0,00%	0,00%	0,00%	66,00%	34,00%
UAM					
UAN					
UAX	0,00%	53,00%	0,00%	45,52%	1,47%
UBA	10,00%	5,00%	18,00%	45,00%	22,00%
UBU	0,00%	0,00%	0,00%	70,00%	30,00%
UC-M					
UCA	79,34%	0,00%	0,00%	0,00%	20,66%
UCAR					
UCRES	25,00%	10,00%	0,00%	60,00%	5,00%
UCBU					
UCM	50,00%	0,00%	10,00%	85,00%	0,00%
UCN	7,00%	15,00%	5,00%	68,00%	5,00%
UCO	0,00%	0,00%	0,00%	100,00%	0,00%
UDE					
UDL	0,00%	7,00%	11,00%	65,00%	17,00%
UEX	7,90%	6,70%	8,80%	53,30%	17,30%
UGI					
UGR					
UHU	5,00%	0,00%	0,00%	80,00%	15,00%
UIB					
UIA	14,81%	0,00%	0,00%	85,19%	0,00%
UICS	25,00%	0,00%	0,00%	70,50%	4,50%
ULCO					
ULL	4,00%	3,00%	2,00%	70,00%	22,00%
UMA	20,00%	0,00%	10,00%	70,00%	0,00%
UMU	20,00%	0,00%	5,00%	75,00%	0,00%
UNAV	1,29%	17,74%	6,45%	73,06%	1,45%
UNED	15,00%	0,00%	7,00%	63,00%	15,00%
UOC	0,00%	0,00%	0,00%	0,00%	10,00%
UOV					
UPC					
UPCO					
UPF					
UPGC					
UPM	5,00%	0,00%	4,00%	81,00%	10,00%
UPNA	8,70%	2,90%	1,82%	24,98%	1,82%
UPSA					
UPV	37,00%	0,00%	3,00%	60,00%	0,00%
UPVA	0,00%	0,00%	0,00%	100,00%	0,00%
URI	16,00%	16,00%	16,00%	36,00%	16,00%
URLL	0,00%	5,00%	20,00%	35,00%	40,00%
URY	100,00%	0,00%	0,00%	0,00%	0,00%
USA	25,00%	0,00%	7,00%	68,00%	0,00%
USE					
USTC	1,90%	0,00%	6,10%	93,10%	2,90%
UV	25,00%	5,00%	0,00%	40,00%	30,00%
UVA					
UVEG					
UVI	5,00%	0,00%	70,00%	20,00%	5,00%
UZA	21,00%	1,00%	8,00%	53,00%	17,00%

BIBLIOTECAS	HORAS PERSONA/AÑO. (ESTUDIANTES BECARIOS)				
	ADQUISICIONES	CATALOGACION	PRESTAMO INTERBIB.	ATENCION AL PUBLICO	GESTION
CSIC					
UAB	7,00%	3,00%	2,00%	80,00%	8,00%
UAH	11,15%	20,00%	9,30%	59,55%	0,00%
UAL	0,00%	90,00%	0,00%	10,00%	0,00%
UALM					
UAM					
UAN	0,00%	25,00%	10,00%	40,00%	15,00%
UAX					
UBA	0,00%	0,00%	0,00%	70,00%	30,00%
UBU	0,00%	100,00%	0,00%	0,00%	0,00%
UC-M	0,00%	0,00%	0,00%	100,00%	0,00%
UCA					
UCAR					
UCRES					
UCEU					
UCM	0,00%	0,00%	0,00%	100,00%	0,00%
UCN	12,00%	30,00%	12,00%	47,00%	0,00%
UCO	0,00%	20,00%	0,00%	80,00%	0,00%
UDE					
UDL	20,00%	40,00%	20,00%	20,00%	0,00%
UEX	0,00%	0,00%	0,60%	92,80%	1,10%
UGI					
UGR					
UHU	25,00%	25,00%	25,00%	25,00%	0,00%
UIB					
UIA					
UJCS	0,00%	0,00%	0,00%	100,00%	0,00%
ULCO					
ULL	25,00%	10,00%	0,00%	0,00%	65,00%
UMA	0,00%	100,00%	0,00%	0,00%	0,00%
UMU					
UNAV	10,00%	5,00%	5,00%	80,00%	0,00%
UNED	0,00%	0,00%	0,00%	100,00%	0,00%
UOC					
UOV					
UPC					
UPCO					
UPP					
UPGC					
UPM	0,00%	0,00%	0,00%	45,00%	55,00%
UPNA	4,02%	1,92%	6,25%	3,37%	0,00%
UPSA					
UPV	10,00%	0,00%	5,00%	85,00%	0,00%
UPVA					
URI	11,11%	44,44%	0,00%	44,44%	0,00%
URLL	0,00%	25,00%	25,00%	25,00%	25,00%
URV	4,62%	9,23%	4,62%	76,92%	4,62%
USA	0,00%	0,00%	0,00%	0,00%	0,00%
USE					
USTC					
UV	0,00%	0,00%	0,00%	20,00%	80,00%
UYA					
UYEG					
UVI					
UZA					




11. Presupuesto




BIBLIOTECAS	INVERSIONES EN FONDOS BIBLIOGRÁFICOS Y DOCUMENTALES			
	COMPRA DE MONOGRAFÍAS	SUSCRIPCIÓN DE PUB. PERIÓDICAS	OTROS MATERIALES DOCUMENTALES	ENCUADERNACIÓN
CSIC	105.015.031	500.683.942	6.139.874	12.464.701
UAB	121.526.888	240.900.947	14.244.873	6.877.495
UAH	68.002.523	88.047.094	13.136.499	1.133.175
UAL	93.132.114	126.575.758	4.500.000	310.051
UALM	10.000.000	33.580.639	8.000.000	400.000
UAM	71.709.323	142.474.564	20.172.820	3.711.283
UAN	15.480.000	3.490.000	50.000	25.000
UAX	15.000.000	3.500.000	500.000	
UBA	82.445.456	398.777.793	4.807.478	4.450.000
UBU	25.099.497	23.435.000	7.847.596	100.613
UC-M	120.444.295	43.775.556		
UCA	32.250.000	82.500.000	11.675.777	1.479.311
UCAR	116.423.455	58.334.952	9.468.983	2.400.000
UCEBS	20.000.000	17.512.175	2.533.145	
UCEBU	19.000.000	14.500.000	1.500.000	
UCM	326.382.977	220.703.977	34.142.679	12.804.573
UCN	33.411.626	83.416.195		1.914.350
UCO	2.160.000	13.084.287	15.383.469	2.058.794
UDB	48.500.407	60.267.599	25.463.725	17.682.725
UDL	68.075.206	65.783.921		3.073.129
UEX	42.246.734	50.223.446	2.820.709	880.230
UGI	61.675.702	35.474.994		400.000
UGR	128.446.185	195.668.084	17.038.275	12.599.775
UHU	32.000.000	48.000.000	9.500.000	225.000
UIB	95.000.000	130.000.000	12.000.000	
UIJA	44.000.000	33.000.000		
UIJCS	56.143.524	47.998.101	9.597.547	986.496
ULCO	173.694.967	124.546.480	54.834.378	5.688.698
ULL	68.193.802	147.559.092	3.284.418	148.800
UMA	128.059.120	137.599.451		
UMU	93.647.699	150.923.779		1.580.247
UNAV	96.926.022	125.993.768	15.201.087	18.003.553
UNED	105.417.333	104.907.452	13.158.491	667.522
UOC	25.000.000		1.500.000	
UOV	109.702.185	202.101.136		2.078.598
UPC	143.515.184			
UPCO	0			3.863.177
UPP	75.250.000	70.000.000		2.200.000
UPGC	67.756.331	66.823.152	14.922.931	
UPM	53.995.116	49.035.028	5.348.378	6.561.027
UPNA	116.376.426	122.509.246		4.792.766
UPSA	28.481.428			
UPV	255.415.007	323.599.853	13.605.408	12.706.529
UPVA	64.000.000	67.000.000	39.000.000	2.627.365
URI	83.000.000	26.500.000	8.000.000	138.156
URLL	24.211.000	39.980.000	7.065.000	2.440.000
URV	57.636.382	49.680.351	15.683.267	2.500.000
USA	168.000.705	130.667.000	241.102	457.112
USB	152.853.917	131.294.051	20.594.755	6.219.860
USTC	231.533.098	266.098.331		46.750
UV				
UVA	80.000.000	120.000.000	4.086.968	
UVEG	184.712.968	196.731.480	40.323.087	7.031.759
UVI	151.664.347	119.318.000		1.502.107
UZA	99.375.540	191.600.000		

BIBLIOTECAS	FUENTES DE FINANCIACION DE LAS INVERSIONES				
	PRESUPUESTO DE LA BIBLIOTECA	PRESUPUESTO CENTRAL DE LA UNIVERSIDAD	PRESUPUESTO DE LAS FACULTADES	PRESUPUESTO DE LOS DEPARTAMENTOS	SUBVENCIONES EXTERNAS A LA UNIVERSIDAD
CSIC	73,68%	1,44%	0,00%	9,06%	15,80%
UAB	7,00%	46,00%	14,00%	33,00%	0,00%
UAH	73,23%	0,00%	0,00%	25,64%	1,12%
UAL	73,00%	0,00%	0,00%	27,00%	0,00%
UALM	82,10%	0,00%	0,30%	17,58%	0,00%
UAM					
UAN	0,00%	100,00%	0,00%	0,00%	0,00%
UAX	0,00%	100,00%	0,00%	0,00%	0,00%
UBA	97,80%	0,00%	0,00%	0,39%	1,78%
UBU	100,00%	0,00%	0,00%	0,00%	0,00%
UC-M					
UCA					
UCAR	49,13%	46,39%	0,00%	1,72%	2,74%
UCEBS	100,00%	0,00%	0,00%	0,00%	0,00%
UCEU	90,00%	0,00%	10,00%	0,00%	0,00%
UCM	0,00%	94,50%	0,00%	0,00%	5,50%
UCN	80,00%	9,00%	0,00%	6,00%	5,00%
UCO	0,00%	45,00%	50,00%	0,00%	5,00%
UDE	0,00%	100,00%	0,00%	0,00%	0,00%
UDL	79,00%	21,00%	0,00%	0,00%	0,00%
UREX	9,40%	5,60%	23,60%	57,60%	3,80%
UGI	29,33%	0,00%	46,93%	16,04%	7,69%
UGR	60,58%	0,00%	39,42%	0,00%	0,00%
UHU	84,77%	9,49%	3,80%	1,92%	0,00%
UIB	0,00%	100,00%	0,00%	0,00%	0,00%
UJA	0,00%	100,00%	0,00%	0,00%	0,00%
UJCS	71,78%	1,79%	0,02%	7,60%	18,78%
ULCO	82,00%	0,00%	1,00%	0,00%	17,00%
ULL	1,00%	63,00%	9,00%	27,00%	0,00%
UMA	90,00%	0,00%	0,00%	10,00%	0,00%
UMU	1,71%	52,18%	11,57%	34,54%	0,00%
UNAV	20,00%	0,00%	80,00%	0,00%	0,00%
UNED	64,62%	0,00%	2,23%	33,15%	0,00%
UOC					
UOV	79,14%	0,00%	0,00%	20,86%	0,00%
UPC	0,00%	85,17%	0,00%	0,00%	14,83%
UPCO	0,00%	100,00%	0,00%	0,00%	0,00%
UPP	98,51%	1,49%	0,00%	0,00%	0,00%
UPGC	93,70%	0,10%	0,50%	5,00%	0,70%
UPM	21,53%	16,00%	49,51%	10,93%	1,98%
UPNA	61,67%	7,94%	0,00%	30,39%	0,00%
UPSA	58,17%	0,00%	41,83%	0,00%	0,00%
UPV	96,00%	0,00%	3,00%	1,00%	0,00%
UPVA	100,00%	0,00%	0,00%	0,00%	0,00%
URI	0,00%	100,00%	0,00%	0,00%	0,00%
URLL	37,61%	0,00%	2,53%	57,08%	2,76%
URV	100,00%	0,00%	0,00%	0,00%	0,00%
USA	35,96%	5,53%	0,00%	58,51%	0,00%
USE	0,00%	0,00%	53,28%	44,45%	27,35%
USTC	78,26%	0,00%	3,15%	6,94%	11,65%
UV					
UYA	0,00%	0,00%	0,00%	0,00%	100,00%
UVRG	56,80%	0,00%	43,20%	0,00%	0,00%
UVI	81,00%	0,00%	0,00%	5,00%	14,00%
UZA	67,84%	0,00%	10,66%	21,38%	0,12%

BIBLIOTECAS	COSTE DEL PERSONAL			
	(A, B, LG1 Y LG2)	(C, D, E, LG3, LG4 Y LG5)	COSTE TOTAL DEL PERSONAL	ESTUDIANTE BECARIO
CSIC	283.300.892	390.717.468	674.018.260	—
UAB	—	—	544.794.794	26.392.500
UAH	109.881.369	126.318.256	236.199.625	9.045.000
UAL	138.287.086	172.872.270	3.200.000	3.200.000
UALM	—	—	—	—
UAM	172.843.634	83.915.189	331.346.947	28.152.000
UAN	5.350.584	—	5.350.584	4.395.000
UAX	5.536.000	4.500.000	10.056.000	—
UBA	617.697.248	354.204.640	971.901.888	66.992.400
UBU	—	—	—	—
UC-M	—	—	—	—
UCA	121.044.918	112.650.262	233.695.180	—
UCAR	69.237.386	44.108.261	113.345.647	20.850.000
UCEES	—	—	31.469.816	—
UCEU	66.545.452	—	—	66.545.452
UCM	—	—	—	—
UCN	124.082.033	83.960.043	208.042.076	10.212.000
UCO	130.810.000	91.670.000	222.480.000	27.000.000
UDE	—	—	—	—
UDL	74.290.318	26.878.858	101.169.176	10.350.000
UBX	90.755.243	58.597.545	149.352.788	14.540.000
UGI	94.101.490	29.021.132	123.122.622	2.660.000
UGR	237.070.104	321.347.886	558.417.990	—
UHU	29.665.168	73.293.237	102.958.405	4.656.000
UIB	16.022.255	86.034.260	102.056.515	—
UJA	—	—	—	—
UJCS	45.808.718	48.733.320	94.547.038	—
ULCO	178.707.840	100.303.942	279.011.782	—
ULL	206.149.959	435.959.392	645.109.046	0
UMA	—	—	—	—
UMU	114.587.799	129.699.590	244.287.389	—
UNAV	165.388.906	49.078.759	214.467.665	4.576.784
UNED	105.200.349	68.057.855	173.258.204	11.520.000
UOC	—	—	—	—
UOV	139.768.355	157.244.214	297.012.569	16.810.000
UPC	207.331.062	56.034.354	263.365.416	14.946.880
UPCO	—	—	—	—
UPF	—	—	331.810.000	—
UPGC	—	—	110.782.975	4.000.000
UPM	207.841.996	253.415.021	461.257.017	600.000
UPNA	134.145.338	59.325.649	193.470.987	9.164.000
UPSA	—	—	—	2.040.000
UPV	49.669.849	191.857.864	688.553.713	59.513.028
UPVA	—	—	159.129.920	—
URI	35.000.000	83.626.536	118.626.536	468.000
URLL	82.599.000	6.061.000	88.660.000	3.852.000
URV	123.394.772	46.395.024	169.789.796	1.443.819
USA	238.395.642	299.629.429	538.025.071	—
USB	—	—	—	—
USTC	—	—	—	—
UV	—	—	—	—
UVA	122.129.287	173.231.784	295.361.071	900.000
UVEG	266.393.136	352.922.433	619.315.569	—
UVI	115.938.647	133.294.309	249.232.956	—
UZA	183.072.169	187.336.626	370.408.795	0




12. Información electrónica



BIBLIOTECAS	INFORMACIÓN ELECTRÓNICA				
	¿Cuenta con página Web?	¿Cuenta la biblioteca con Interficie Web de la OPAC?	¿DSI con medios informatizados?	¿Petición electrónica de listados?	¿Reserva electrónica de documentos?
CSIC	SI	SI	NO	SI	SI
UAB	SI	SI	NO	SI	NO
UAH	SI	NO	SI	NO	NO
UAL	SI	NO	SI	SI	NO
UALM	SI	NO	NO	NO	NO
UAM	SI	NO	NO	NO	SI
UAN	NO	NO	NO	NO	NO
UAX	---	---	---	---	---
UBA	SI	SI	SI	SI	SI
UBU	SI	NO	NO	NO	SI
UCM	SI	SI	SI	SI	---
UCA	SI	NO	SI	SI	SI
UCAR	SI	SI	SI	NO	NO
UCEBS	SI	NO	SI	SI	SI
UCEU	SI	NO	NO	NO	NO
UCM	SI	NO	SI	SI	NO
UCN	SI	NO	SI	SI	NO
UCO	SI	SI	SI	SI	NO
UDB	SI	SI	NO	SI	NO
UDL	SI	SI	NO	NO	NO
UEX	SI	NO	NO	NO	NO
UGI	SI	SI	SI	SI	SI
UGR	SI	SI	---	SI	---
UHU	SI	NO	SI	SI	SI
UIB	SI	NO	SI	NO	SI
UJA	SI	SI	SI	SI	SI
UJCS	SI	SI	SI	SI	SI
ULCO	NO	NO	NO	NO	NO
ULL	SI	NO	NO	NO	NO
UMA	SI	NO	SI	SI	NO
UMU	SI	SI	NO	NO	SI
UNAV	SI	NO	SI	NO	NO
UNED	SI	SI	NO	NO	NO
UOC	SI	SI	SI	SI	SI
UOV	SI	SI	NO	NO	NO
UPC	SI	SI	SI	SI	SI
UPCO	SI	SI	NO	NO	NO
UPF	SI	SI	NO	NO	SI
UPGC	SI	---	---	---	SI
UPM	SI	NO	NO	NO	NO
UPNA	NO	NO	NO	NO	NO
UPSA	SI	NO	NO	NO	NO
UPV	SI	SI	SI	SI	NO
UPVA	SI	SI	NO	SI	SI
URI	SI	SI	SI	SI	NO
URLL	SI	NO	SI	SI	SI
URV	SI	NO	NO	SI	SI
USA	NO	NO	NO	NO	NO
USE	SI	NO	SI	SI	SI
USTC	SI	NO	NO	NO	NO
UV	SI	NO	NO	NO	SI
UVA	SI	SI	NO	NO	NO
UVEG	SI	SI	NO	SI	NO
UVI	SI	NO	NO	NO	NO
UZA	NO	NO	SI	SI	SI

BIBLIOTECAS	INFORMACIÓN ELECTRÓNICA					
	Núm. revistas electrónicas en servidores remotos	Núm. revistas electrónicas en servidores locales	Núm. de sumarios electrónicos de revistas	Núm. de bases de datos en CD-ROM	Núm. de bases de datos en inst. localmente	Gasto anual en susc. de recursos electrónicos en 1997
CSIC			0	10		
UAB	100	267		167		1.303.848
UAH	32	427	15.000	26	26	14.368.000
UAL	0	0	0	66	23	32.090.294
UALM	0	0	162	27	23	2.500.000
UAM	0	0	0	55		
UAN				7	7	350.000
UAX						
UBA	171	0	3.500	147	10	
UBU	0	0	0	46	46	
UC-M						
UCA	72	1.900	1.800	60	2	
UCAR	30	0	14.300	30	54	10.418.983
UCEBS				11	11	
UCEBU	0	0	0	7	7	1.359.000
UCM	0	1.220	305	134	5	36.507.358
UCN	0	0	0	36	14	13.574.201
UCO				25	5	
UDE						
UDL	0	0	0	91	37	10.198.918
UBX				9	9	
UGI	102	1	200	44	37	
UGR						
UHU	0	0	0	46	6	10.500.000
UIB				50	11	
UIA				6	6	
UJCS				55	0	
ULCO				61	52	22.099.285
ULL			2	167		4.000.000
UMA				188	180	16.391.768
UMU				20	6	13.500.000
UNAV	0	0	0	180	135	15.201.087
UNED			521	62	7	10.670.594
UOC	200	0	1.433	5	5	
UOV			167	92	18	11.073.471
UPC		294	3.001			17.067.000
UPCO						
UPF	15	0	0	58	30	
UPGC		118		82	15	14.000.000
UPM			275	95	95	5.348.378
UPNA				80		
UPSA	0	0	0	18	0	
UPV			1.530	20	23	23.384.929
UPYA			450	50	5	39.000.000
URI			421	10	10	4.427.342
URLL	0	500	45	36	18	9.356.000
URV				30		22.000.000
USA	0	0	0	22	0	3.954.548
USB	0	1	0	546	526	15.597.051
USTC	103	0	1.630	87	63	26.88
UV				6	6	275.000
UYA	0	0	0	31	12	4.086.968
UVEG			15.000	85	42	35.660.000
UVI				51	40	
UZA	0	0	0	46	400	20.000

13. Ratios



NÚM. ORDEN	BIBLIOTECAS	RATIO M2/USUARIO
1	UNAV	0,77
2	CSIC	0,75
3	UPNA	0,72
4	ULL	0,69
5	USTC	0,60
6	UAL	0,58
7	UCN	0,57
8	UAB	0,54
9	UDE	0,54
10	UPF	0,53
11	UCAR	0,53
12	USA	0,52
13	URI	0,47
14	UPGC	0,46
15	UDL	0,44
16	UAH	0,44
17	UBA	0,43
18	UAM	0,43
19	UJA	0,42
20	UOV	0,36
21	ULCO	0,36
22	UVA	0,35
23	URLL	0,35
24	UCM	0,34
25	UCO	0,34
26	UVI	0,33
27	UMA	0,33
28	UVEG	0,30
29	UCA	0,30
30	UPV	0,28
31	UAX	0,28
32	UMU	0,27
33	UEX	0,27
34	UPC	0,26
35	UV	0,25
36	UPCO	0,25
37	UBU	0,24
38	USE	0,24
39	UCBES	0,23
40	UZA	0,23
41	UAN	0,20
42	UHU	0,20
43	UGI	0,19
44	UCEU	0,19
45	UGR	0,18
46	UPM	0,18
47	UIB	0,18
48	UICS	0,17
49	UOC	0,14
50	UPVA	0,14
51	UNED	0,08
52	URV	0,08
53	UALM	0,05
54	UC-M	
55	UPSA	

NÚM. ORDEN	BIBLIOTECAS	RATIO ESTUDIANTES/ PLAZAS LECTURA
1	CSIC	0,00
2	UPF	5,04
3	UNAV	6,61
4	ULL	6,79
5	URV	6,81
6	USTC	6,85
7	UAX	6,92
8	UDL	7,01
9	UCEES	7,72
10	UVVA	7,79
11	ULCO	7,81
12	USA	8,08
13	URLL	8,59
14	UCN	9,63
15	UPNA	9,73
16	UAL	9,75
17	UOV	9,84
18	UVI	9,86
19	UCO	9,86
20	UEX	10,02
21	UC-M	10,08
22	UV	10,11
23	UAB	10,31
24	UAM	10,35
25	UZA	10,47
26	UAH	10,87
27	UBA	11,17
28	UPGC	11,64
29	UCAR	11,64
30	UMU	12,56
31	UCA	12,85
32	USE	13,08
33	UJA	13,27
34	UCEU	14,06
35	UAN	14,13
36	UCM	14,27
37	UBU	14,83
38	UPSA	14,95
39	UPC	15,29
40	URI	15,36
41	UHU	16,34
42	UPM	16,44
43	UVEG	16,67
44	UGI	17,25
45	UGR	17,27
46	UPVA	17,54
47	UPV	17,78
48	UPCO	17,85
49	UJCS	19,09
50	UMA	21,11
51	UOC	21,97
52	UDE	23,18
53	UIB	24,38
54	UALM	83,36
55	UNED	253,72

NÚM. ORDEN	BIBLIOTECAS	RATIO MONOGRAFÍAS/USUARIO
1	CSIC	49,11
2	UNAV	40,21
3	UDE	39,66
4	UPCO	30,52
5	UPSA	30,03
6	UPF	23,48
7	USA	20,78
8	UIB	20,47
9	UBA	19,39
10	UPNA	17,64
11	UCM	15,99
12	URLL	15,47
13	UCO	15,26
14	USTC	15,16
15	ULL	14,64
16	UAB	14,62
17	UVEG	13,98
18	UICS	13,73
19	UOV	13,57
20	UBX	13,46
21	UPGC	12,86
22	UMU	12,79
23	UCA	12,37
24	USE	12,37
25	URI	11,98
26	UV	11,84
27	UVA	11,83
28	UDL	11,63
29	UAM	11,31
30	UGI	11,12
31	UGR	11,05
32	UCAR	10,81
33	UZA	10,69
34	UAH	10,33
35	UCN	10,22
36	UAN	9,85
37	UMA	9,77
38	ULCO	9,68
39	UAL	9,57
40	UPV	8,57
41	UPM	8,53
42	UHU	7,82
43	UJA	7,38
44	UVI	7,01
45	UPC	5,85
46	UALM	5,55
47	UCBES	4,91
48	UBU	4,89
49	UPVA	4,88
50	UCEU	4,59
51	UOC	3,61
52	URV	2,85
53	UNED	1,67
54	UAX	
55	UC-M	

NÚM. ORDEN	BIBLIOTECAS	RATIO INCREMENTO DE MONOGRAFÍAS/USUARIO
1	CSIC	4,41
2	UPF	2,56
3	UNAV	2,44
4	UOC	2,39
5	UPNA	1,78
6	UAN	1,71
7	URI	1,63
8	ULCO	1,46
9	UPGC	1,21
10	UDL	1,09
11	UJCS	0,96
12	UGI	0,95
13	UCEES	0,91
14	URLL	0,89
15	UDE	0,79
16	UVI	0,79
17	UMA	0,78
18	USTC	0,77
19	UVA	0,75
20	UAL	0,73
21	UJA	0,73
22	UCO	0,72
23	ULL	0,71
24	UCM	0,71
25	UHU	0,67
26	UCAR	0,67
27	UTB	0,67
28	UMU	0,64
29	USA	0,61
30	UGR	0,60
31	UAB	0,58
32	UBEX	0,57
33	UPCO	0,56
34	UVEG	0,56
35	USE	0,54
36	UCBU	0,53
37	UPC	0,52
38	UPV	0,50
39	UPSA	0,49
40	UOV	0,47
41	UV	0,47
42	UCA	0,47
43	UAM	0,46
44	UALM	0,45
45	UCN	0,44
46	UAH	0,42
47	UZA	0,37
48	UBU	0,32
49	UPM	0,29
50	UBA	0,25
51	URV	0,23
52	UPVA	0,22
53	UNED	0,16
54	UAX	
55	UC-M	

NÚM. ORDEN	BIBLIOTECAS	RATIO TÍTULOS DE PUBLICACIONES PERIÓDICAS/ USUARIO
1	CSIC	2,67
2	UNAV	1,09
3	UAB	0,77
4	UPF	0,66
5	UPCO	0,65
6	UCO	0,51
7	USTC	0,50
8	UVA	0,47
9	URLL	0,46
10	UBA	0,46
11	USA	0,41
12	UDE	0,37
13	UZA	0,36
14	ULL	0,31
15	UCM	0,31
16	UAM	0,30
17	URI	0,29
18	UOV	0,29
19	UPNA	0,27
20	UGI	0,27
21	UMA	0,27
22	UEX	0,26
23	UDL	0,24
24	UCN	0,24
25	UGR	0,24
26	UMU	0,24
27	UVEG	0,23
28	UAL	0,22
29	UPGC	0,22
30	UVI	0,21
31	USE	0,21
32	UIB	0,21
33	UHU	0,20
34	UJCS	0,18
35	ULCO	0,18
36	UPV	0,17
37	UPM	0,16
38	UPC	0,16
39	UV	0,16
40	UJA	0,16
41	UALM	0,16
42	UBU	0,13
43	UAH	0,13
44	UPSA	0,12
45	UCA	0,10
46	UAN	0,08
47	URY	0,08
48	UCBES	0,07
49	UPVA	0,05
50	UCBU	0,05
51	UOC	0,05
52	UNED	0,03
53	UAX	0,01
54	UC-M	
55	UCAR	

NÚM. ORDEN	BIBLIOTECAS	PORCENTAJE DE VOLUMENES INFORMATIZADOS EN RELACIÓN A LA COLECCIÓN
1	UCN	100,00
2	UGI	100,00
3	ULCO	100,00
4	UPC	100,00
5	UPF	100,00
6	UPVA	100,00
7	URI	100,00
8	UPGC	99,93
9	CSIC	98,67
10	UDL	98,30
11	UAM	97,77
12	UAB	96,75
13	UCA	93,74
14	UOV	92,78
15	UNED	91,53
16	UCAR	82,44
17	UNAV	78,12
18	UAN	76,44
19	USTC	72,48
20	UOC	70,35
21	UPNA	64,27
22	UMA	62,25
23	USE	59,22
24	UCBES	58,59
25	UJCS	58,36
26	UC-M	56,95
27	UHU	56,80
28	UCO	54,69
29	UAH	53,35
30	UIB	53,24
31	UV	52,34
32	UCM	50,43
33	UMU	49,86
34	UAL	49,21
35	UGR	45,57
36	UVA	44,99
37	UVEG	40,92
38	URLL	36,35
39	UPM	35,75
40	UDE	27,85
41	USA	24,80
42	UZA	23,89
43	UPCO	23,15
44	UPV	14,82
45	UBX	10,69
46	URV	8,18
47	ULL	6,51
48	UBA	6,42
49	UALM	
50	UAX	
51	UBU	
52	UCEBU	
53	UJA	
54	UPSA	
55	UVI	

NÚM. ORDEN	BIBLIOTECAS	RATIO PRESTAMOS/USUARIOS
1	UPF	16,36
2	UGI	15,30
3	ULCO	12,98
4	UJCS	12,63
5	UCO	12,01
6	URLL	11,58
7	UAM	11,56
8	UPGC	11,47
9	UCAR	10,98
10	UMA	10,63
11	UCA	10,40
12	UAB	10,34
13	UIB	10,22
14	UDE	9,56
15	UVEG	9,20
16	UDL	8,98
17	UCM	8,76
18	UPNA	8,74
19	UNAV	8,20
20	UVA	8,16
21	UPVA	8,15
22	UCN	8,05
23	UVI	7,39
24	USE	7,24
25	UPC	6,72
26	UV	6,64
27	UAL	6,62
28	ULL	6,52
29	UPM	5,48
30	URI	5,43
31	UAN	5,31
32	UOV	4,90
33	UHU	4,65
34	UBX	4,42
35	UZA	4,35
36	UBA	4,34
37	UAH	4,33
38	USA	4,12
39	UPV	4,08
40	UBU	3,54
41	UCEBU	3,51
42	UCEES	3,46
43	UJA	3,45
44	UMU	3,13
45	UPCO	2,48
46	UAX	2,23
47	URV	2,08
48	CSIC	1,18
49	UOC	0,96
50	UNED	0,78
51	UPSA	0,70
52	UALM	
53	UC-M	
54	UGR	
55	USTC	

NÚM. ORDEN	BIBLIOTECAS	PORCENTAJE DE PETICIONES DE PRÉSTAMO INTERBIBLIOTECARIO AL EXTRANJERO EN RELACIÓN AL TOTAL DE PETICIONES
1	URLL	25,55
2	UPC	43,17
3	UPF	49,53
4	UBA	49,81
5	UCN	63,09
6	UAB	64,96
7	UDE	65,13
8	UCM	66,82
9	UY	68,00
10	UVEG	69,88
11	UIB	71,45
12	UPV	71,50
13	USA	71,68
14	UAH	72,33
15	UDL	72,41
16	UMU	74,35
17	UVI	75,10
18	UNAV	76,35
19	UPNA	77,01
20	UPVA	78,06
21	ULCO	78,20
22	ULL	78,79
23	UOV	79,24
24	UCAR	79,49
25	UGI	80,30
26	UAL	80,74
27	USTC	80,96
28	UBU	82,40
29	UNBD	83,29
30	UC-M	83,53
31	UALM	84,17
32	UPM	85,32
33	UMA	87,87
34	UJCS	88,39
35	UCO	89,71
36	UHU	89,74
37	UOC	90,00
38	UVA	92,33
39	URI	93,03
40	UZA	93,43
41	UEX	96,32
42	CSIC	97,67
43	UAM	100,00
44	UAN	100,00
45	UCA	100,00
46	UCEES	100,00
47	UCEU	100,00
48	UGR	100,00
49	UJA	100,00
50	UPCO	100,00
51	UPGC	100,00
52	UPSA	100,00
53	URV	100,00
54	USE	100,00
55	UAX	


NÚM. ORDEN	BIBLIOTECAS	RATIO LECTORES/PERSONAL DE BIBLIOTECA
1	CSIC	112,61
2	UPF	126,34
3	UBA	195,37
4	UPNA	214,71
5	UCAR	223,42
6	ULL	225,74
7	URI	226,18
8	UEX	230,50
9	URLL	239,04
10	UGI	239,68
11	UAM	242,33
12	UCO	243,49
13	UNAV	251,25
14	UPGC	254,07
15	UAB	264,16
16	UMA	266,91
17	UOC	270,25
18	UCN	276,91
19	UAH	278,34
20	USA	278,35
21	USTC	281,85
22	UV	282,31
23	UAL	287,81
24	USE	308,41
25	UDL	310,08
26	UAN	311,86
27	UPC	314,69
28	UVA	318,75
29	UHU	328,17
30	UOV	328,21
31	UCM	335,13
32	ULCO	336,23
33	UCA	348,73
34	UGR	349,11
35	UBU	354,68
36	UVI	356,82
37	UVEG	358,75
38	UMU	387,60
39	UALM	396,33
40	UICS	409,03
41	UTB	413,70
42	UZA	413,72
43	UPM	434,59
44	UIA	442,61
45	UPV	444,22
46	UPSA	510,14
47	UCBU	561,50
48	UCEES	611,92
49	URV	629,44
50	UPCO	785,84
51	UPVA	955,31
52	UAX	1.439,75
53	UNED	1.550,42
54	UC-M	
55	UDE	

NÚM. ORDEN	BIBLIOTECAS	RATIO COSTE PERSONAL / USUARIO
1	CSIC	51.379,22
2	ULL	42.874,41
3	UPNA	33.542,72
4	UPF	30.186,50
5	UNAV	29.243,94
6	URI	27.658,07
7	USA	26.845,55
8	UBA	25.860,33
9	UCN	22.639,20
10	ULCO	21.008,34
11	UAH	20.349,31
12	UCA	20.307,19
13	UCO	19.778,73
14	UVEG	18.663,08
15	UGI	18.544,57
16	UDL	18.538,16
17	UVI	18.381,37
18	UGR	17.292,23
19	UAM	15.698,04
20	UJCS	14.912,39
21	UCEU	14.814,21
22	UPM	13.703,98
23	UCAR	13.678,58
24	UVA	13.449,63
25	UHU	13.368,00
26	UOV	12.575,09
27	UEX	12.467,49
28	UAB	12.355,87
29	UIB	12.334,60
30	UPC	11.953,61
31	UMU	11.671,36
32	UPV	11.365,77
33	URLL	11.311,94
34	UZA	11.261,71
35	UAL	9.594,52
36	UAN	6.915,33
37	URV	6.688,70
38	UPGC	4.473,05
39	UCBES	4.285,69
40	UPVA	3.701,64
41	UAX	3.488,80
42	UNED	2.850,97
43	UPSA	285,63
44	UALM	
45	UBU	
46	UC-M	
47	UCM	
48	UDE	
49	UJA	
50	UMA	
51	UOC	
52	UPCO	
53	USE	
54	USTC	
55	UV	

NÚM. ORDEN	BIBLIOTECAS	PORCENTAJE DE INVERSIONES EN COMPRA DE MONOGRAFÍAS EN RELACIÓN AL TOTAL DE LAS INVERSIONES EN MONOGRAFÍAS Y PUBLICACIONES PERIÓDICAS
1	UOC	100,00
2	UPC	100,00
3	UPSA	100,00
4	UAN	81,60
5	UAX	81,08
6	URI	75,80
7	UC-M	73,34
8	UCAR	66,62
9	UGI	63,48
10	UCM	59,66
11	ULCO	58,24
12	UJA	57,14
13	UCBU	56,72
14	USA	56,25
15	UVI	55,97
16	UJCS	53,91
17	USE	53,79
18	URV	53,71
19	UCBEES	53,32
20	UPM	52,41
21	UPF	51,81
22	UBU	51,71
23	UDL	50,86
24	UPGC	50,35
25	UNED	50,12
26	UPVA	48,85
27	UPNA	48,72
28	UVEG	48,42
29	UMA	48,20
30	USTC	46,53
31	UEX	45,69
32	UDE	44,59
33	UPV	44,11
34	UAH	43,58
35	UNAV	43,48
36	UAL	42,39
37	UIB	42,22
38	UHU	40,00
39	UVA	40,00
40	UGR	39,63
41	UMU	38,29
42	URLL	37,72
43	UOV	35,18
44	UZA	34,15
45	UAB	33,53
46	UAM	33,48
47	ULL	31,61
48	UCN	28,60
49	UCA	28,10
50	UALM	22,95
51	CSIC	17,34
52	UBA	17,13
53	UCO	14,17
54	UPCO	
55	UV	

NÚM. ORDEN	BIBLIOTECAS	RATIO GASTOS ADQUISICIONES/ USUARIO
1	CSIC	23.794,78
2	UPNA	20.634,98
3	UNAV	17.277,69
4	UIB	14.321,97
5	URI	13.686,81
6	ULCO	13.506,68
7	UPF	13.414,30
8	UDL	11.935,17
9	USTC	11.036,85
10	UCAR	10.312,61
11	UVI	10.048,10
12	UDE	9.639,24
13	UJCS	9.047,77
14	UAN	8.724,23
15	UAB	8.296,92
16	UOC	8.171,45
17	USA	7.468,65
18	ULL	7.300,61
19	UGI	7.267,97
20	UAH	7.198,92
21	UPV	6.952,35
22	UAL	6.783,43
23	UOV	6.461,80
24	UVEG	6.400,93
25	UBA	6.307,95
26	UCN	6.306,01
27	UMA	6.182,13
28	UAM	6.064,34
29	UMU	5.880,22
30	UPGC	5.826,06
31	UHU	5.696,10
32	UCA	5.557,22
33	UGR	5.477,23
34	UCEES	5.453,54
35	UBU	4.683,86
36	UVA	4.639,61
37	URLL	4.601,40
38	UCM	4.510,34
39	UZA	4.423,33
40	UJA	4.243,13
41	UPVA	4.015,62
42	UPSA	3.987,88
43	UCEU	3.895,81
44	USE	3.848,40
45	UEX	3.827,71
46	UAX	3.299,18
47	UPC	3.167,06
48	UALM	3.122,71
49	URV	2.461,51
50	UNED	1.784,87
51	UPM	1.706,32
52	UCO	1.369,82
53	UPCO	258,74
54	UC-M	
55	UV	

14. Formulario estadístico



1. USUARIOS

1.1. TOTAL ESTUDIANTES	1.1.1. 1er. y 2º ciclo	
	1.1.2. 3er. ciclo	
1.2. TOTAL PROFESORES	1.2.1. Dedicación completa	
	1.2.2. Dedicación parcial	
1.3. TOTAL PERSONAL DE ADMINISTRACIÓN Y SERVICIOS		
1.4. TOTAL USUARIOS EXTERNOS REGISTRADOS		
1.5. TOTAL USUARIOS POTENCIALES		
1.6. TOTAL USUARIOS REALES (número de entradas)		

2. HORARIO DE APERTURA

2.1. NÚMERO DE DÍAS ABIERTO ANUALMENTE	
2.2. NÚMERO DE HORAS DE APERTURA SEMANAL	

3. LOCALES

3.1. PUNTOS DE SERVICIO (Número de bibliotecas)		
3.2. SUPERFICIE (m ²)		
3.3. NÚMERO DE PLAZAS DE LECTURA		
3.4. ESTANTERÍAS (metros lineales)	3.4.1. Libre acceso	
	3.4.2. Depósitos	

4. EQUIPAMIENTO

4.1. EQUIPO INFORMÁTICO DE GESTIÓN INTERNA	4.1.1. PC y terminales	
	4.1.2. Impresoras	
	4.1.3. Escáners	
4.2. EQUIPO INFORMÁTICO DE USO PÚBLICO	4.2.1. Puestos de consulta pública del catálogo (OPAC)	
	4.2.2. PCs para consulta pública de Internet	
	4.2.3. PCs para consulta pública de CD-ROM locales	
	4.2.4. PCs conectados a red CD-ROM	
	4.2.5. Numero total de PCs y terminales a disposición de los usuarios	
	4.2.6. Impresoras	
	4.2.7. Escáners	
4.3. LECTORES / REPRODUCTORES	4.3.1. Microformas	
	4.3.2. Videos	
	4.3.3. Casetes	
	4.3.4. Discos compactos	
	4.3.5. Otros equipos lectores/reproductores	
4.4. FOTOCOPIADORAS		
4.5. FAXES		

5. COLECCIONES

5.1. MONOGRAFÍAS	5.1.1. Total de volúmenes a 31 de diciembre de 1997		
	5.1.2. Ingresadas en 1997	5.1.2.1. Compra	
		5.1.2.2. Donativo	
		5.1.2.3. Intercambio	

5. COLECCIONES (Cont.)

5.2. PUBLICACIONES PERIÓDICAS	5.2.1. Total de títulos a 31 de diciembre de 1997		
	5.2.2. En curso de recepción	5.2.2.1. Compra	
		5.2.2.2. Donativo	
		5.2.2.3. Intercambio	
5.2.3. Colecciones muertas			
5.3. CD-ROMs	5.3.1. Número total de títulos		
	5.3.2. Número de títulos en red		
5.4. MATERIAL NO LIBRARIO	5.4.1. Total a 31 de diciembre 1997	5.4.1.1. Mapas	
		5.4.1.2. Fotografías y diapos.	
		5.4.1.3. Microformas	
		5.4.1.4. Mat. fonográfico	
		5.4.1.5. Videos	
	5.4.2. Ingresado en el año 1997	5.4.2.1. Mapas	
		5.4.2.2. Fotografías y diapos.	
		5.4.2.3. Microformas	
		5.4.2.4. Mat. fonográfico	
		5.4.2.5. Videos	
5.5. TOTAL DE DOCUMENTOS CATALOGADOS EN EL AÑO 1997			
5.6. TOTAL REGISTROS BIBLIOGRÁFICOS	5.6.1. Volúmenes		
	5.6.2. Títulos		

6. CONSULTA Y PRÉSTAMO

6.1. CONSULTA EN SALA	6.1.1. Libros		
	6.1.2. Publicaciones periódicas		
	6.1.3. Otros		

6. CONSULTA Y PRÉSTAMO (Cont.)

6.2. CONSULTA DE BASES DE DATOS EN LÍNEA	6.2.1. Número de consultas	
	6.2.2. Total de horas	
6.3. CONSULTA A BASES DE DATOS EN CD-ROM	6.3.1. Número de consultas	
	6.3.2. Total de horas	
6.4. PRESTAMOS DOMICILIARIOS (documentos)		

7. PRÉSTAMO INTERBIBLIOTECARIO

7.1. SOLICITADOS A OTRAS BIBLIOTECAS	7.1.1. Artículos	7.1.1.1. España	
		7.1.1.2. Extranjero	
	7.1.2. Libros	7.1.2.1. España	
		7.1.2.2. Extranjero	
7.2. SERVIDOS A OTRAS BIBLIOTECAS	7.2.1. Artículos	7.2.1.1. España	
		7.2.1.2. Extranjero	
	7.2.2. Libros	7.2.2.1. España	
		7.2.2.2. Extranjero	

8. PERSONAL

8.1. PERSONAL	8.1.1. Funcionarios de las escalas A y B y laborales de los grupos LG1 y LG2	
	8.1.2. Funcionarios de las escalas C, D y E y laborales de los grupos LG3, LG4 y LG5	
	8.1.3. Estudiantes becarios	

8. PERSONAL (Cont.)

8.2. CURSOS DE FORMACIÓN	8.2.1. Número de cursos	8.2.1.1. Biblioteconomía	
		8.2.1.2. Generales	
	8.2.2. Número de asistentes	8.2.2.1. A, B, LG1 y LG2	
		8.2.2.2. C, D, E, LG3, LG4 y LG5	
8.3. HORAS PERSONA/AÑO	8.3.1. A, B, LG1 y LG2	8.3.1.1. Adquisiciones	
		8.3.1.2. Catalogación	
		8.3.1.3. P. Interbibliotecario	
		8.3.1.4. Atención público	
		8.3.1.5. Gestión	
	8.3.2. C, D, E, LG3, LG4 y LG5	8.3.2.1. Adquisiciones	
		8.3.2.2. Catalogación	
		8.3.2.3. P. Interbibliotecario	
		8.3.2.4. Atención público	
		8.3.2.5. Gestión	
	8.3.3. Estudiante becario	8.3.3.1. Adquisiciones	
		8.3.3.2. Catalogación	
		8.3.3.3. P. Interbibliotecario	
		8.3.3.4. Atención público	
		8.3.3.5. Gestión	

9. PRESUPUESTO

9.1. INVERSIONES EN FONDOS BIBLIOGRAFICOS Y DOCUMENTALES	9.1.1. Compra de monografías	
	9.1.2. Suscripción de publicaciones periódicas	
	9.1.3. Otros materiales documentales	
	9.1.4. Encuadernación	

9. PRESUPUESTO (Cont.)

9.2. FUENTES DE FINANCIACIÓN DEL PUNTO 9.1.	9.2.1. Presupuesto de la biblioteca	
	9.2.2. Presupuesto central de la Universidad	
	9.2.3. Presupuesto de las Facultades	
	9.2.4. Presupuesto de los Departamentos	
	9.2.5. Subvenciones externas de la Universidad	
9.3. COSTE DEL PERSONAL	9.3.1. A, B, LG1 y LG2	
	9.3.2. C, D, E, LG3, LG4 y LG5	
	9.3.3. Coste total de personal	
	9.3.4. Estudiante becario	

10. INFORMACIÓN ELECTRÓNICA

10.1. ¿Cuenta la biblioteca con página Web?	
10.2. ¿Cuenta la biblioteca con interficie Web de la OPAC?	
10.3. ¿DSI con medios informatizados?	
10.4. ¿Petición electrónica de listados?	
10.5. ¿Reserva electrónica de documentos?	
10.6. Número de revistas electrónicas en servidores remotos	
10.7. Número de revistas electrónicas en servidores locales	
10.8. Número de sumarios electrónicos de revistas	
10.9. Número de bases de datos en CD-ROM	
10.10. Número de bases de datos instaladas localmente	
10.11. Gasto anual en suscripción de recursos electrónicos en 1997	

INSTRUCCIONES PARA CUMPLIMENTAR ESTE CUESTIONARIO

Todas las informaciones que se solicitan en este cuestionario hacen referencia al período comprendido entre el 1 de enero de 1997 y el 31 de diciembre de 1997.

Únicamente en el caso de las informaciones solicitadas en los apartados 1.1. a 1.3. pueden utilizarse datos referentes al curso académico 1996/1997 en lugar del año natural.

1. USUARIOS

- 1.1. Total estudiantes.
 - 1.1.1. Total de estudiantes de 1er. y 2º ciclo matriculados en el curso 96-97 en la Universidad.
 - 1.1.2. Total de estudiantes de 3er. ciclo (Doctorado, Masters y Postgrado) matriculados en el curso 96-97 en la Universidad.
- 1.2. Total profesores.
 - 1.2.1. Total de profesores con dedicación completa en activo durante el curso 96-97.
 - 1.2.2. Total de profesores con dedicación parcial en activo durante el curso 96-97.
- 1.3. Total de Personal de Administración y Servicios (PAS) en el año 1997.
- 1.4. Total usuarios externos registrados que no entran en los apartados anteriores y disponen de carnet de biblioteca vigente que los acredita como usuarios de pleno derecho.
- 1.5. Total de usuarios potenciales: la suma de los puntos anteriores.
- 1.6. Total de usuarios reales: total de personas físicas que han usado las instalaciones bibliotecarias en el año 1997, independientemente de que hayan solicitado o no publicaciones. Número de entradas.

2. HORARIOS DE APERTURA

- 2.1. Número de días abiertos durante el año 1997. Promedio de los diferentes puntos de servicio.
- 2.2. Número de horas de apertura semanal durante el año 1997. Promedio de los diferentes puntos de servicio.

3. LOCALES

- 3.1. Número de puntos de servicio.
- 3.2. Superficie (m²). Suma de la superficie en m² de todos los puntos de servicio.
- 3.3. Número de plazas de lectura. Suma de todos los asientos de todos los puntos de servicio.
- 3.4. Estanterías (metros lineales).
 - 3.4.1. Estanterías (metros lineales) de libre acceso. Suma de todos los puntos de servicio.
 - 3.4.2. Estanterías (metros lineales) en depósitos (acceso no libre). Suma de todos los puntos de servicio.

4. EQUIPAMIENTO

- 4.1. Equipo informático de gestión interna.
 - 4.1.1. Suma de todos los PC y terminales.
 - 4.1.2. Suma de todas las impresoras.
 - 4.1.3. Suma de todos los escáners.
- 4.2. Equipo informático a disposición de los usuarios.
 - 4.2.1. Puestos de consulta pública del catálogo (OPAC).
 - 4.2.2. PCs para consulta pública de Internet.
 - 4.2.3. PCs para consulta pública de CD-ROM que no se hallan conectados a la red general y cuya consulta debe hacerse localmente.
 - 4.2.4. Pcs conectados a red general de CD-ROM accesible desde más de una biblioteca.
 - 4.2.5. Número total de Pcs y terminales a disposición de los usuarios. Este número no será necesariamente la suma de todos los anteriores, ya que algunos equipos contabilizados pueden ser ambivalentes (por ejemplo, un mismo PC que se use para la consulta de CD-ROM y para Internet).
- 4.3. Lectores/reproductores.
 - 4.3.1. Lectores/reproductores de microformas. Suma de todos los que haya en todos los puntos de servicio.
 - 4.3.2. Lectores/reproductores de videos. Suma de todos los que haya en todos los puntos de servicio.
 - 4.3.3. Lectores/reproductores de casetes. Suma de todos los que haya en todos los puntos de servicio.
 - 4.3.4. Lectores/reproductores de discos compactos. Suma de todos los que haya en todos los puntos de servicio.
 - 4.3.5. Otros equipos lectores/reproductores (videodiscos, CD-I, DVR, y otr equipos lectores especiales). Suma de todos los que haya en todos los puntos de servicio.
- 4.4. Fotocopiadoras. Suma de todas las que haya en todos los puntos de servicio.
- 4.5. Faxes. Suma de todos los que haya en todos los puntos de servicio.

5. COLECCIONES

- 5.1. Monografías.
 - 5.1.1. Monografías. Número total de volúmenes a 31 de diciembre de 1997. Suma de todos los puntos de servicio.
 - 5.1.2. Monografías ingresadas en el año 1997.
 - 5.1.2.1. Monografías (volúmenes) ingresadas en el año (compra).
 - 5.1.2.2. Monografías (volúmenes) ingresadas en el año (donativo).
 - 5.1.2.3. Monografías (volúmenes) ingresadas en el año (intercambio).
- 5.2. Publicaciones periódicas.
 - 5.2.1. Número total de títulos de publicaciones periódicas a 31 de diciembre de 1997. Suma de todos los puntos de servicio.
 - 5.2.2. Publicaciones periódicas en curso de recepción.
 - 5.2.2.1. Publicaciones periódicas en curso de recepción (compra). Suma de todos los puntos de servicio.
 - 5.2.2.2. Publicaciones periódicas en curso de recepción (donativo). Suma de todos los puntos de servicio.
 - 5.2.2.3. Publicaciones periódicas en curso de recepción (intercambio). Suma de todos los puntos de servicio.
 - 5.2.3. Colecciones muertas. Se considera colección muerta, tanto la que ha dejado de publicarse, como la que se deja de recibir en la biblioteca por diferentes motivos. Suma del número total de las mismas en todos los puntos de servicio.
- 5.3. CD-ROM.
 - 5.3.1. CD-ROMs. Suma del número total de títulos.
 - 5.3.2. Suma de los CD-ROMs del punto 5.3.1. que están en red general accesible desde varias bibliotecas.
- 5.4. Material no librario.
 - 5.4.1. Número total de unidades en todos los puntos de servicio a 31 de diciembre de 1997.
 - 5.4.1.1. Número total de unidades de mapas.
 - 5.4.1.2. Número total de unidades de fotografías y diapositivas.
 - 5.4.1.3. Número total de unidades de microformas.
 - 5.4.1.4. Número total de unidades de material fonográfico.
 - 5.4.1.5. Número total de unidades de cintas de vídeo.
 - 5.4.2. Número total de unidades ingresadas durante el año 1997 en todos los puntos de servicio.
 - 5.4.2.1. Número total de unidades de mapas.
 - 5.4.2.2. Número total de unidades de fotografías y diapositivas.
 - 5.4.2.3. Número total de unidades de microformas.
 - 5.4.2.4. Número total de unidades de material fonográfico.
 - 5.4.2.5. Número total de unidades de cintas de vídeo.
- 5.5. Catalogación.

- 5.5.1. Suma del número total de documentos catalogados en el año 1997.
- 5.5.2. Total de registros bibliográficos informatizados en todos los puntos de servicio. Se ofrece la posibilidad de contabilizarlos por volúmenes, títulos o de ambas formas.

6. CONSULTA Y PRÉSTAMO

- 6.1. Consulta en sala.
 - 6.1.1. Número de libros consultados en sala. Suma de todas las consultas en todos los puntos de servicio durante el año 1997.
 - 6.1.2. Número de publicaciones periódicas consultadas en sala. Suma de todas las consultas en todos los puntos de servicio durante el año 1997.
 - 6.1.3. Número de consultas en sala de material no librario. Suma de todas las consultas en todos los puntos de servicio durante el año 1997.
- 6.2. Consulta de bases de datos en línea.
 - 6.2.1. Bases de datos en línea. Número de consultas durante el año 1997.
 - 6.2.2. Total de horas de consulta de bases de datos en línea durante el año 1997.
- 6.3. Consulta a bases de datos en CD-ROM.
 - 6.3.1. Número de consultas de bases de datos en CD-ROM durante el año 1997.
 - 6.3.2. Total de horas de consulta de bases de datos en CD-ROM durante el año 1997.
- 6.4. Préstamos domiciliarios. Número de préstamos en el año 1997.

7. PRÉSTAMO INTERBIBLIOTECARIO.

- 7.1. Solicitados a otras bibliotecas.
 - 7.1.1. Artículos.
 - 7.1.1.1. Número de artículos solicitados a otras bibliotecas de España durante el año 1997.
 - 7.1.1.2. Número de artículos solicitados a otras bibliotecas del extranjero durante el año 1997.
 - 7.1.2. Libros.
 - 7.1.2.1. Número de libros solicitados a otras bibliotecas de España durante el año 1997.
 - 7.1.2.2. Número de libros solicitados a otras bibliotecas del extranjero durante el año 1997.
- 7.2. Servidos a otras bibliotecas.
 - 7.2.1. Artículos.
 - 7.2.1.1. Número de artículos servidos a otras bibliotecas de España durante el año 1997.
 - 7.2.1.2. Número de artículos servidos a otras bibliotecas del extranjero durante el año 1997.

- 7.2.2. Libros.
- 7.2.2.1. Número de libros servidos a otras bibliotecas de España durante el año 1997.
- 7.2.2.2. Número de libros servidos a otras bibliotecas del extranjero durante el año 1997.

8. PERSONAL

- 8.1. Personal.
 - 8.1.1. Personal funcionario de las escalas A y B y laboral de los grupos LG1 y LG2.
 - 8.1.2. Personal funcionario de las escalas C, D y E y laboral de los grupos LG3, LG4 y LG5.
 - 8.1.3. Estudiantes becarios (número de estudiantes becarios equivalentes a la jornada laboral de los funcionarios).
- 8.2. Cursos de formación.
 - 8.2.1. Número de cursos.
 - 8.2.1.1. Número de cursos de formación que traten sobre temas de biblioteconomía y documentación.
 - 8.2.1.2. Número de cursos de formación de carácter general (idiomas, informática ...).
 - 8.2.2. Número de asistentes.
 - 8.2.2.1. Número de asistentes de las escalas A y B y laboral de los grupos LG1 y LG2.
 - 8.2.2.2. Número de asistentes de las escalas C, D y E y laboral de los grupos LG3, LG4 y LG5.
- 8.3. Actividades horas persona/año. Horas persona/año dedicadas a las diferentes tareas. El objetivo de este apartado es determinar que parte del tiempo total del personal se dedica a cada una de estas funciones del trabajo de la biblioteca. Responder en tantos por ciento.

9. PRESUPUESTO

- 9.1. Inversiones en fondos bibliográficos y documentales.
 - 9.1.1. Inversiones en compra de monografías en el año 1997.
 - 9.1.2. Inversiones en suscripciones a publicaciones periódicas en el año 1997.
 - 9.1.3. Inversiones en compra de otros materiales documentales en el año 1997.
 - 9.1.4. Inversiones en encuadernación en el año 1997.
- 9.2. Este apartado pretende establecer el origen de la financiación de las adquisiciones bibliográficas y documentales. Responder en %.
 - 9.2.1. Presupuesto de la biblioteca destinado a adquisiciones bibliográficas y suscripciones.
 - 9.2.2. Presupuesto central de la Universidad destinado a adquisiciones bibliográficas y suscripciones.

- 9.2.3. Presupuesto de las Facultades destinado a adquisiciones bibliográficas y suscripciones.
- 9.2.4. Presupuesto de los Departamentos destinado a adquisiciones bibliográficas y suscripciones.
- 9.2.5. Subvenciones externas a la Universidad para la adquisición de material bibliográfico y suscripciones.
- 9.3. Coste del personal.
- 9.3.1. Coste anual del personal A, B, LG1 y LG2 en el año 1997.
- 9.3.2. Coste anual del personal C, D, E, LG3, LG4 y LG5 en el año 1997.
- 9.3.3. Coste total del personal en el año 1997.
- 9.3.4. Coste anual del personal estudiante becario en el año 1997.

10. INFORMACIÓN ELECTRÓNICA

- 10.1. Página(s) web con informaciones sobre la biblioteca.
- 10.2. Interficie web para la consulta del catálogo.
- 10.3. Servicio de difusión selectiva de la información con medios informatizados.
- 10.4. Servicio de petición electrónica de listados por parte del usuario final.
- 10.5. Servicio de reserva electrónica de documentos realizado por el usuario final.
- 10.6. Número de revistas electrónicas suscritas que se hallan en servidores remotos.
- 10.7. Número de revistas electrónicas suscritas que se hallan en servidores locales.
- 10.8. Número de revistas de las que se dispone de sumarios electrónicos.
- 10.9. Número de bases de datos en CD-ROM.
- 10.10. Número de bases de datos instaladas localmente.
- 10.11. Gasto anual en suscripciones de recursos electrónicos en 1997 (bases de datos, revistas electrónicas, etc.).