

R E B I U N



REBIUN  
RED DE BIBLIOTECAS  
UNIVERSITARIAS

D O C U M E N T O S



D E T R A B A J O

Anuario estadístico  
de las bibliotecas  
universitarias y científicas  
españolas 2000



C · R · U · E  
CONFERENCIA  
DE RECTORES DE LAS  
UNIVERSIDADES  
ESPAÑOLAS



REBIUN  
RED DE BIBLIOTECAS  
UNIVERSITARIAS

DOCUMENTOS



DE TRABAJO

Anuario estadístico  
de las bibliotecas  
universitarias y científicas  
españolas 2000



C · R · U · E  
CONFERENCIA  
DE RECTORES DE LAS  
UNIVERSIDADES  
ESPAÑOLAS

Anuario elaborado por:



Servicio de Biblioteca  
Universidad Autónoma de Madrid  
Ciudad Universitaria de Cantoblanco  
28049 Madrid  
España  
Teléfono 91 397 46 53 / Fax 91 397 50 58  
e-mail: [monica.martin@uam.es](mailto:monica.martin@uam.es)

Composición y fotomecánica:

Dinarte, S.L.

Impresión:

Desk Impresores

Depósito Legal:

M-38633-2000

# Índice

Introducción .....	5
Universidades participantes .....	7
Evolución 1994-2000 .....	11
Resumen de datos de 2000 .....	17
Datos del año 2000 .....	23
Indicadores .....	43
Formulario utilizado .....	59

## Introducción

Por séptimo año se publica el Anuario Estadístico de Rebiun, en esta ocasión incorporando los datos de tres universidades más, con lo que se alcanza un total de sesenta. Por tratarse de tres universidades nuevas o pequeñas, las medias de muchos de los aspectos considerados en el Anuario han descendido.

Como puede comprobarse en el capítulo "Evolución 1994-2000", se siguen construyendo o ampliando edificios de bibliotecas: cuarenta y dos mil metros cuadrados construidos este año, que suponen un seis por ciento de incremento. También sigue aumentando la capacidad de almacenamiento, tanto en libre acceso como en depósitos cerrados, así como los puestos de lectura, de los que este año hay siete mil más.

En cuanto a los servicios, los sesenta y seis millones de visitas a las bibliotecas suponen un aumento del catorce por ciento. Se incrementa también el préstamo Interbibliotecario, en especial el envío de documentos desde las bibliotecas de Rebiun que crece un quince por ciento.

Por el contrario, los préstamos personales consolidan su tendencia de ligero descenso ya iniciada en 1999. En relación con este dato, no hay que perder de vista el hecho de que el número de estudiantes de primer y segundo ciclo baja por vez primera –según los datos de este Anuario– desde 1994; ni tampoco el que el gasto en libros desciende a los niveles de 1997, sin duda presionado por los espectaculares incrementos del diecinueve por ciento del gasto en revistas -cuyo precio medio sube otro tanto y del quince por ciento del gasto en información electrónica.

Otros datos destacables son el acceso a treinta mil títulos de revistas electrónicas, el aumento de casi un cien por cien de las consultas a bases de datos (tres millones y medio) y los más de cinco mil cursos de formación de lectores llevados a cabo por las bibliotecas universitarias.

Se han suprimido del Anuario algunos apartados con un nivel de respuesta muy bajo, en especial los datos sobre los movimientos en las salas de lectura y los que medían la dedicación del personal a diversas tareas. Se han incluido algunos nuevos, como el que refleja los cursos de formación a los lectores.

Como es tradicional, hay una versión electrónica de este Anuario en el Web de Rebiun. Gracias a la colaboración de todos, este año se presenta el Anuario coincidiendo con la celebración de la reunión anual de Rebiun.

Mayo de 2001

# **Universidades participantes**

## Universidades participantes

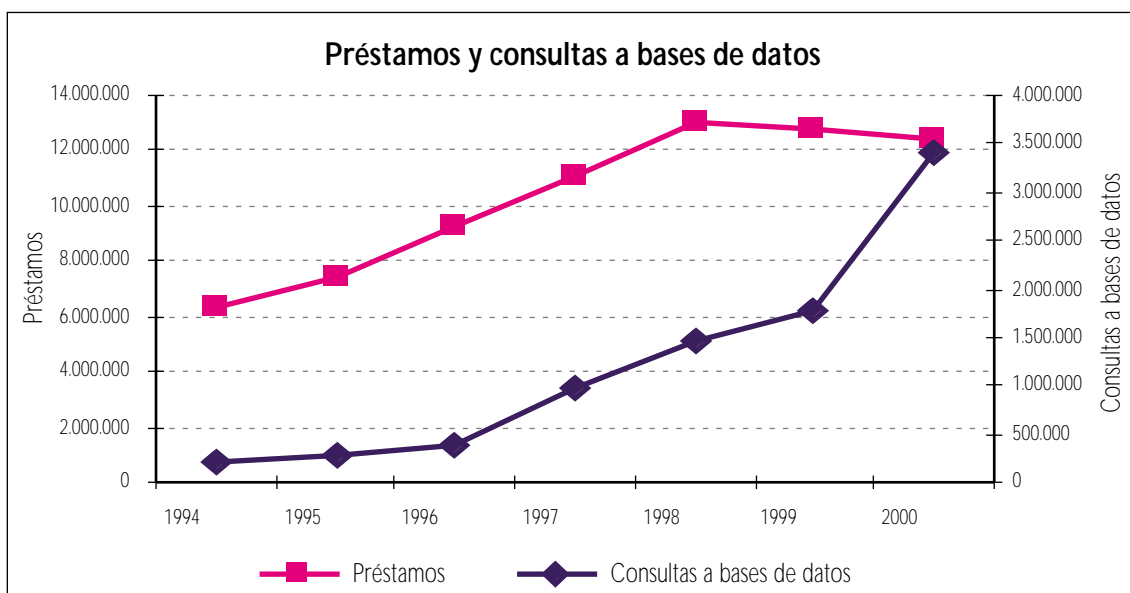
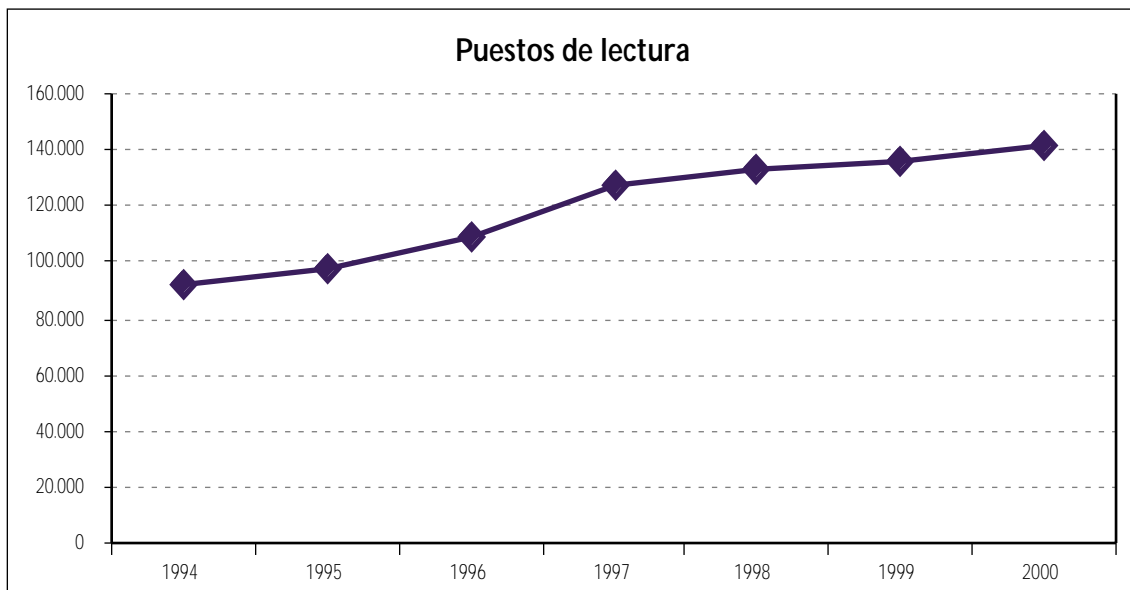
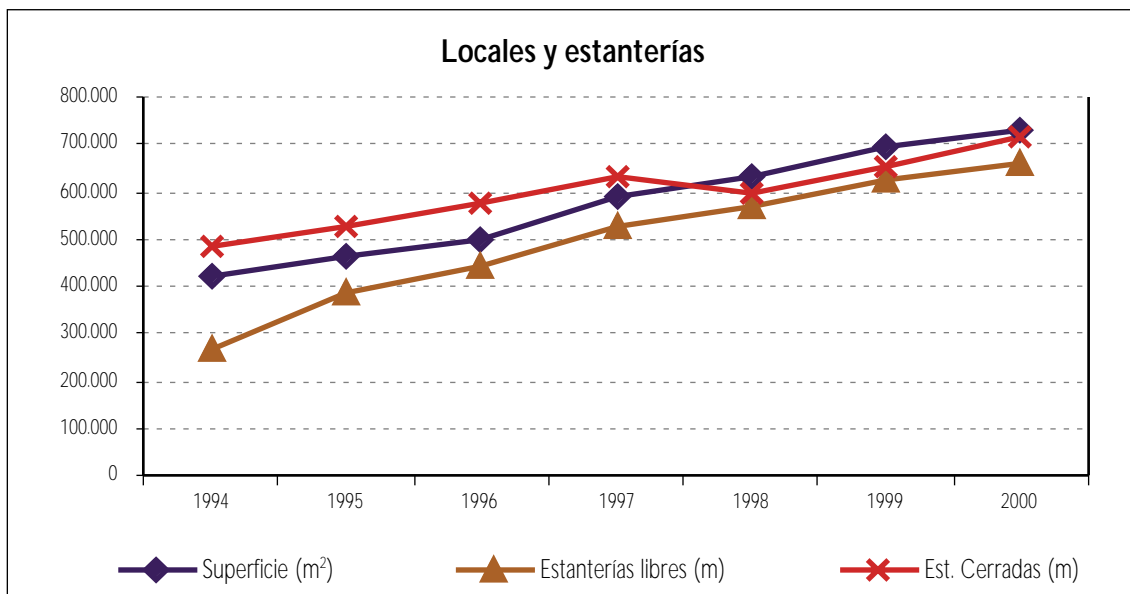
Nombre en el Anuario	Universidad	Código Rebiun
A Coruña	Universidade de A Coruña	ULCO
Alacant	Universitat d'Alacant	UAL
Alcalá	Universidad de Alcalá	UAH
Alfonso X	Universidad Alfonso X El Sabio	UAX
Almería	Universidad de Almería	UALM
Antonio Nebrija	Universidad Antonio de Nebrija	UAN
Aut. Barcelona	Universitat Autònoma de Barcelona	UAB
Aut. Madrid	Universidad Autónoma de Madrid	UAM
Barcelona	Universitat de Barcelona	UBA
Burgos	Universidad de Burgos	UBU
Cádiz	Universidad de Cádiz	UCA
Cantabria	Universidad de Cantabria	UCN
Carlos III	Universidad Carlos III de Madrid	UCAR
Castilla-La Man.	Universidad de Castilla-La Mancha	UC-M
Complutense	Universidad Complutense de Madrid	UCM
Córdoba	Universidad de Córdoba	UCO
CSIC	Consejo Superior de Investigaciones Científicas	CSIC
Deusto	Universidad de Deusto	UDE
Europea-CEES	Universidad Europea de Madrid-CEES	UCEES
Extremadura	Universidad de Extremadura	UEX
Girona	Universitat de Girona	UGI
Granada	Universidad de Granada	UGR
Huelva	Universidad de Huelva	UHU
Illes Balears	Universitat de les Illes Balears	UIB
Int. Andalucía	Universidad Internacional de Andalucía	UIA
Jaén	Universidad de Jaén	UIA
Jaume I	Universitat Jaume I	UICS
La Laguna	Universidad de La Laguna	ULL
La Rioja	Universidad de La Rioja	URI
Las Palmas	Universidad de Las Palmas de Gran Canaria	UPGC
León	Universidad de León	ULE
Lleida	Universitat de Lleida	UDL
Málaga	Universidad de Málaga	UMA
Murcia	Universidad de Murcia	UMU
Navarra	Universidad de Navarra	UNAV
Ober. Catalunya	Universitat Oberta de Catalunya	UOC
Oviedo	Universidad de Oviedo	UOV
Pablo Olavide	Universidad Pablo de Olavide	UPO
Pais Vasco-EHU	Universidad del País Vasco	UPV
Polit. Cartagena	Universidad Politécnica de Cartagena	UPCT
Polit. Catalunya	Universitat Politècnica de Catalunya	UPC
Polit. Madrid	Universidad Politécnica de Madrid	UPM
Polit. Valencia	Universidad Politécnica de Valencia	UPVA
Pompeu Fabra	Universitat Pompeu Fabra	UPF
Pont. Comillas	Universidad Pontificia de Comillas	UPCO
Pont. Salamanca	Universidad Pontificia de Salamanca	UPSA
Pública Navarra	Universidad Pública de Navarra	UNAV
Ramon Llull	Universitat Ramon Llull	URLL
Rey Juan Carlos	Universidad Rey Juan Carlos	URIC
Rovira i Virgili	Universitat Rovira i Virgili	URV
Salamanca	Universidad de Salamanca	USA
San Pablo-CEU	Universidad San Pablo-CEU	UCEU
Santiago	Universidade de Santiago de Compostela	USTC
Sevilla	Universidad de Sevilla	USE
UNED	Universidad Nacional de Educación a Distancia	UNED
València	Universitat de València	UVEG
Valladolid	Universidad de Valladolid	UVA
Vic	Universitat de Vic	UV
Vigo	Universidade de Vigo	UVI
Zaragoza	Universidad de Zaragoza	UZA

# **Evolución 1994-2000**

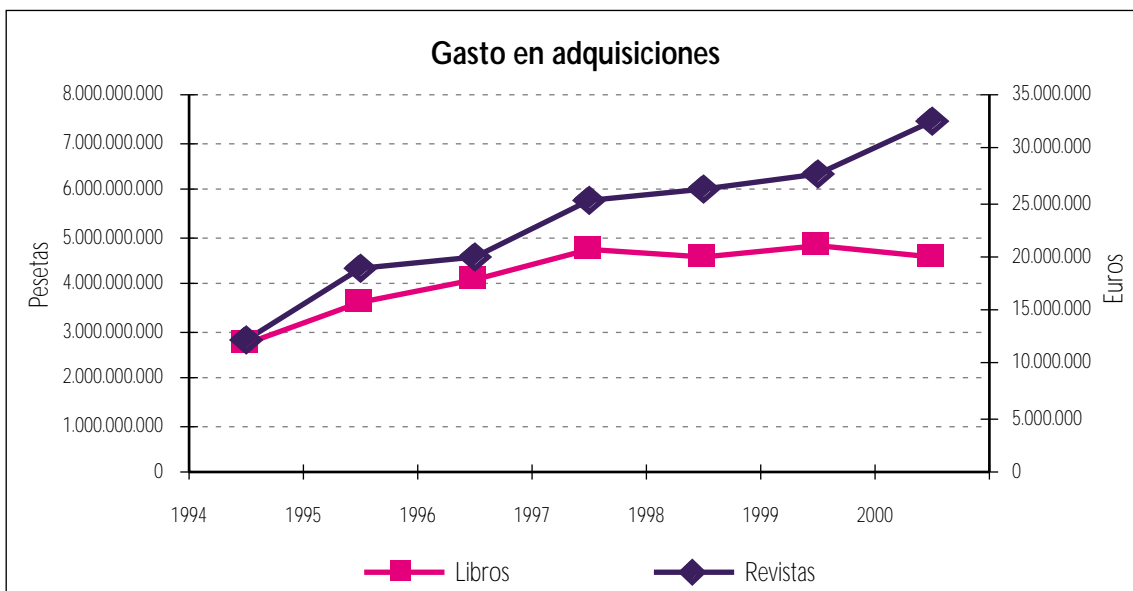
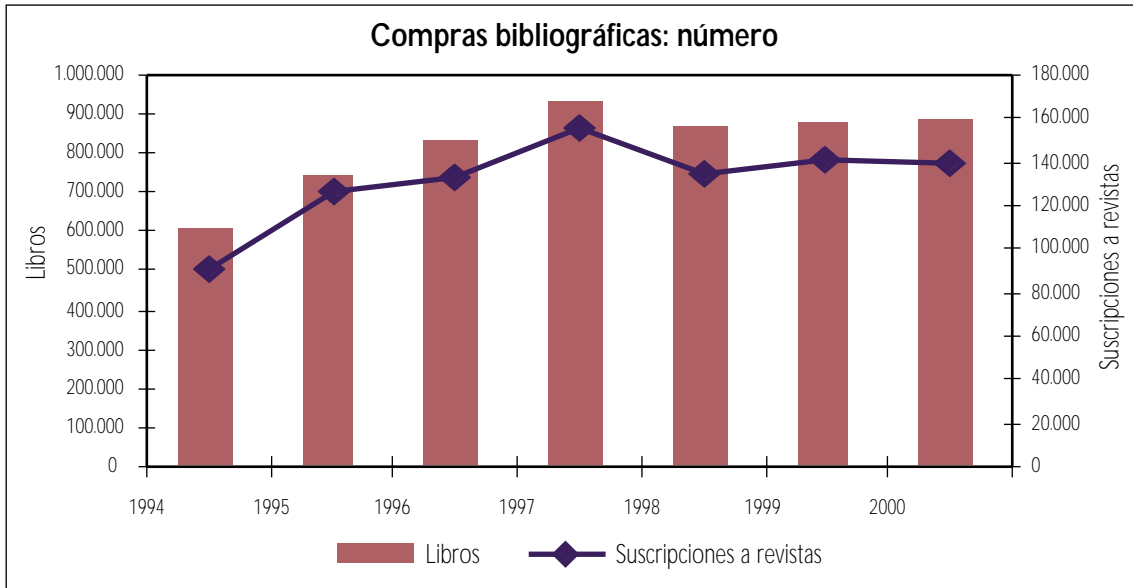
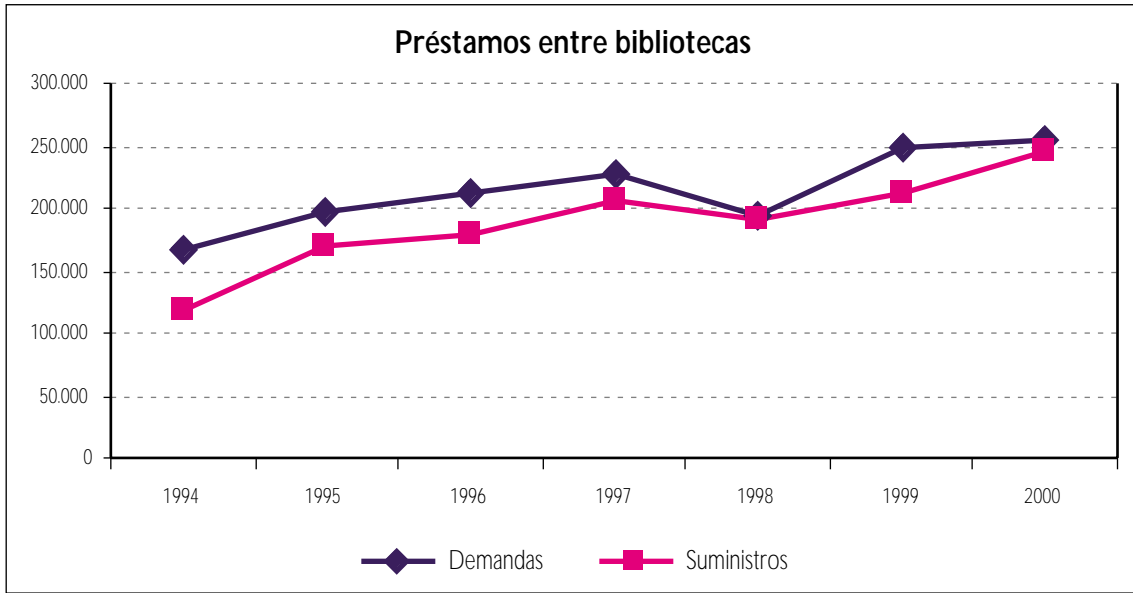
# Estadísticas de las bibliotecas Rebiun 1994-2000

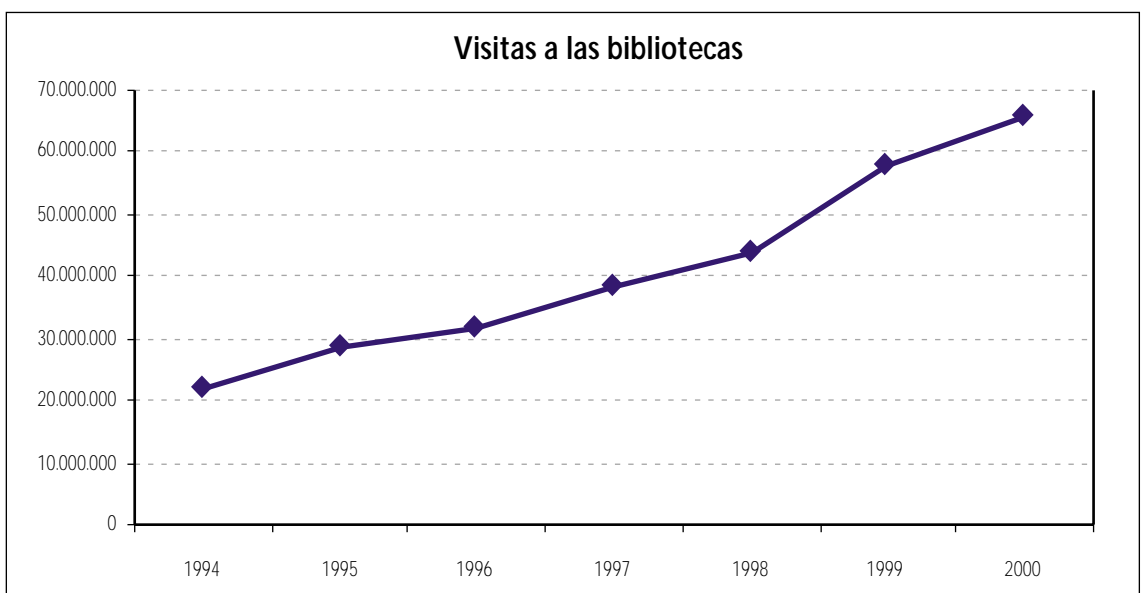
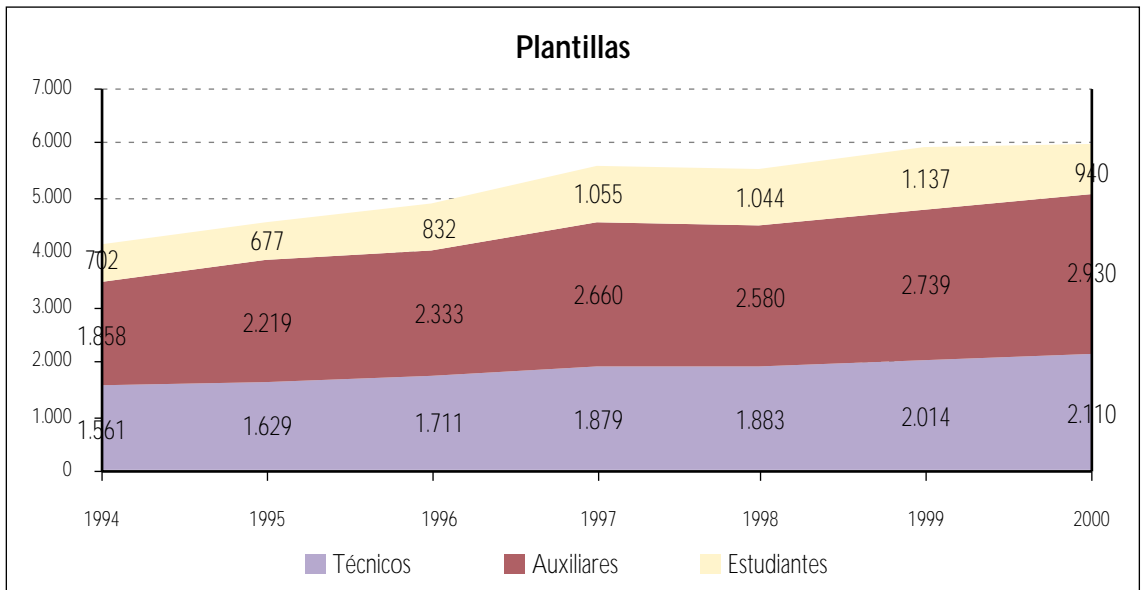
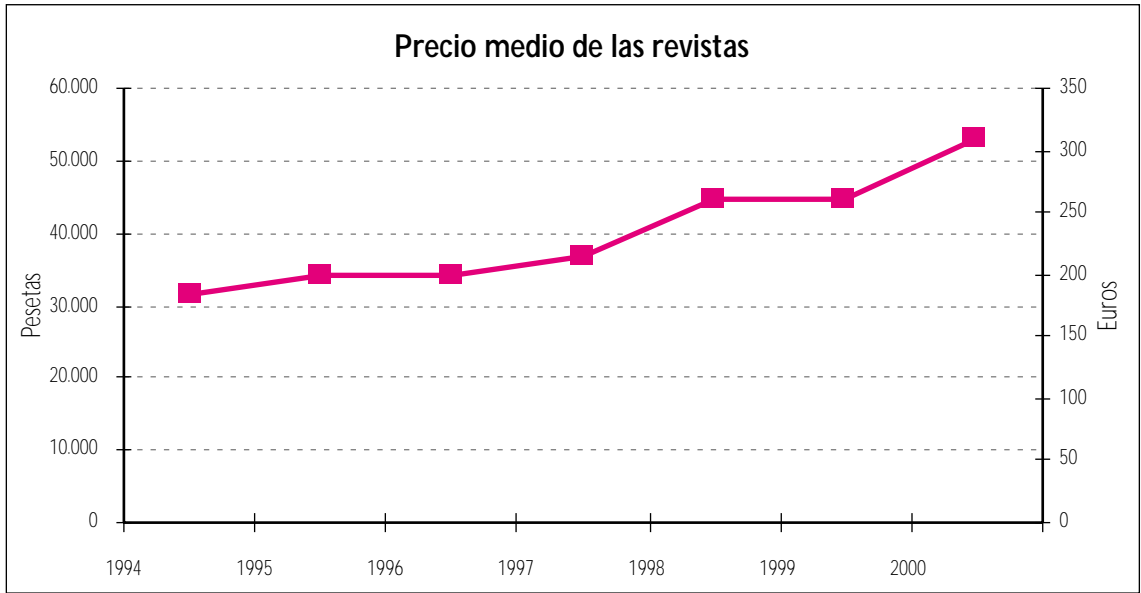
	1994	1995	1996	1997	1998	1999	2000	Variación 1999/2000	Variación 1994/2000
Superficie (m <sup>2</sup> )	422.801	465.120	499.636	588.083	633.561	694.847	736.572	6%	74%
Asientos	92.675	98.091	108.611	127.593	132.905	135.428	142.412	5%	54%
Estanterías (m)	263.767	386.441	445.421	522.975	568.756	622.170	663.172	6%	151%
Cerradas	481.160	525.745	575.069	634.045	598.084	650.131	717.041	10%	49%
Nuevos libros	852.994	990.030	1.135.464	1.212.922	1.206.670	1.288.380	1.276.907	-1%	50%
Por compra	605.424	736.369	829.637	931.879	864.642	876.924	891.523	2%	47%
Suscripciones	140.788	185.431	198.635	225.616	220.574	237.254	247.072	4%	75%
Por compra	90.157	126.388	133.396	155.196	134.843	141.455	143.070	1%	59%
Préstamos	6.303.639	7.387.567	9.244.466	11.092.336	12.968.787	12.789.832	12.561.119	-2%	99%
Préstamo entre bibliotecas	166.852	197.226	210.703	226.096	194.181	248.467	258.838	4%	55%
Suministros	117.880	168.465	179.672	204.937	189.460	212.885	244.789	15%	108%
Visitas	21.746.053	28.699.480	31.530.055	38.595.930	43.849.634	57.654.864	66.012.618	14%	204%
Consultas a bases de datos	205.210	265.243	392.859	972.078	1.453.278	1.778.142	3.436.149	93%	1.574%
Plantilla	1.561	1.629	1.711	1.879	1.883	2.014	2.141	6%	37%
Técnicos	1.858	2.219	2.333	2.660	2.580	2.739	2.969	8%	60%
Auxiliares	702	677	832	1.055	1.044	1.137	942	-17%	34%
Estudiantes	2.723.047.447	3.622.707.199	4.072.835.746	4.691.989.520	4.567.946.463	4.825.004.727	4.600.553.054	-5%	69%
Gasto	16.365.845	21.772.909	24.478.236	28.199.425	27.453.911	28.998.862	27.649.881		
(Euros)	2.839.545.809	4.329.336.870	4.583.994.708	5.726.176.674	6.037.772.117	6.312.191.854	7.490.490.392	19%	164%
Revistas	17.066.014	26.019.839	27.550.363	34.415.015	36.287.741	37.937.037	45.018.754		
(Euros)	193.542.900	312.749.045	512.823.145	487.372.719	515.851.581	937.466.951	1.190.439.974	27%	515%
Otros	1.163.216	1.879.660	3.082.129	2.929.169	3.100.330	5.634.290	7.154.688		
(Euros)	4.498	4.920	4.909	5.035	5.283	5.502	5.160	-6%	15%
Libros	27	30	30	30	32	33	31		
(Euros)	31.496	34.254	34.364	36.896	44.776	44.623	52.355	17%	66%
Revistas	189	206	207	222	269	268	315		
(Euros)									

## Estadísticas de las bibliotecas Rebiun 1994-2000



## Estadísticas de las bibliotecas Rebiun 1994-2000





# **Resumen de datos de 2000**

## Resumen de datos

	Total 2000	Promedio 2000	Desviación típica	Respuesta 2000	Promedio 1999	Variación 1999/2000
<b>1. Usuarios</b>						
1.1. Estudiantes						
1.1.1. 1er. y 2º ciclo	1.535.112	25.585	24.697	100%	27.511	-8%
1.1.2. 3er. ciclo	112.890	1.913	2.776	98%	1.649	14%
1.2. Profesores						
1.2.1. Dedicación completa	65.748	1.134	1.039	97%	1.208	-7%
1.2.2. Dedicación parcial	27.214	504	466	90%	495	2%
1.3. Personal de Administración y Servicios	45.500	784	806	97%	719	8%
1.4. Total de usuarios potenciales (1.1. + 1.2. + 1.3.)						
	1.786.464	29.774	27.236	100%	30.924	-4%
1.5. Usuarios externos registrados	118.189	2.273	3.867	87%	2.950	-30%
<b>2. Horas y días de apertura</b>						
2.1. Días de apertura anual		269	35	98%	276	-2%
2.2. Horas de apertura semanal		69	17	100%	69	0%
<b>3. Locales</b>						
3.1. Puntos de servicio (número de bibliotecas)	714	12	12	100%	12	3%
3.2. Superficie (metros cuadrados)	736.572	12.700	10.070	97%	12.634	1%
3.3. Puestos de lectura	142.412	2.374	1.797	100%	2.376	0%
3.4. Estanterías (metros lineales)						
3.4.1. Libre acceso	663.172	11.635	11.314	95%	11.532	1%
3.4.2. Depósitos	717.041	12.804	14.922	93%	12.267	4%
<b>4. Equipamiento</b>						
4.1. PCs y terminales de la plantilla	5.002	83	70	100%	77	8%
4.2. PCs y terminales de uso público	5.178	86	85	100%	78	9%
4.3. Lectores y reproductores diversos (microformas, video, etc.)	3.546	60	69	98%	42	30%

## Resumen de datos

	Total 2000	Promedio 2000	Desviación típica	Respuesta 2000	Promedio 1999	Variación 1999/2000
<b>5. Colecciones e informatización</b>						
5.1. Monografías						
5.1.1. Total de volúmenes a 31 de diciembre de 1999	28.171.831	469.531	434.866	100%	451.949	4%
5.1.2. Ingresadas en 1999						
5.1.2.1. Compra	891.523	15.641	9.135	95%	15.385	2%
5.1.2.2. Donativo o intercambio	367.965	6.571	5.584	93%	7.347	-12%
5.1.2.3. Total (5.1.2.1. + 5.1.2.2.)	1.276.907	21.282	13.125	100%	22.603	-6%
5.2. Publicaciones periódicas						
5.2.1. Total de títulos a 31 de diciembre de 1999	599.826	10.167	11.094	98%	10.396	-2,3%
5.2.2. En curso de recepción						
5.2.2.1. Compra	143.070	2.510	1.829	95%	2.482	1%
5.2.2.2. Donativo o intercambio	104.002	1.825	2.300	95%	1.711	6%
5.2.2.3. Total (5.2.2.1. + 5.2.2.2.)	247.072	4.118	3.863	100%	4.162	-1%
5.2.3. Revistas electrónicas a las que se accede	29.737	522	524	95%	205	61%
5.2.4. Colecciones muertas	353.245	5.987	7.754	98%	6.210	-4%
5.3. Material no librario						
5.3.1. Totales a 31 de diciembre de 1999						
5.3.1.1. Mapas	292.542	5.626	10.308	87%	5.608	0%
5.3.1.2. Fotografías y diapositivas	440.483	8.810	16.881	83%	7.738	12%
5.3.1.3. Microformas	1.490.958	28.672	45.425	87%	71.664	-150%
5.3.1.4. Registros sonoros	213.369	4.026	15.332	88%	3.339	17%
5.3.1.5. Videos	126.425	2.299	2.445	92%	1.893	18%
5.3.1.6. CD-ROMs	56.826	1.033	932	92%	603	42%
5.3.2. Ingresados en el año 1999						
5.3.2.1. Mapas	9.197	184	273	83%	553	-201%
5.3.2.2. Fotografías y diapositivas	36.047	784	1.605	77%	746	5%
5.3.2.3. Microformas	122.024	2.490	7.667	82%	1.221	51%
5.3.2.4. Material fonográfico	14.315	286	754	83%	2.239	-682%
5.3.2.5. Videos	20.304	376	616	90%	244	35%
5.3.2.6. CD-ROMs	21.954	407	558	90%	230	43%
5.4. Bases de datos a las que se accede						
5.4.1. Desde la red de la Universidad	3.532	65	110	90%		
5.4.2. Sólo desde puestos de servicio públicos en bibliotecas	4.150	85	52	82%		
5.5. Documentos catalogados en 1999	1.683.545	28.535	21.993	98%	29.627	-4%
5.6. Registros bibliográficos informatizados						
5.6.1. Volúmenes	19.907.898	337.422	287.874	98%	308.845	8%
5.6.2. Títulos	13.386.765	226.894	185.533	98%	213.297	6%
<b>6. Servicios</b>						
6.1. Número de entradas a las bibliotecas	66.012.618	1.737.174	1.616.177	63%	1.695.731	2%
6.2. Préstamos domiciliarios	12.561.119	209.352	190.636	100%	224.383	-7%
6.3. Consultas a bases de datos	3.436.149	79.910	162.287	72%	62.855	21%
6.4. Visitas a las páginas Web de las bibliotecas	21.085.902	602.454	1.318.108	58%	445.804	26%
6.5. Consultas al catálogo de la biblioteca	13.860.161	630.007	569.374	37%	783.641	-24%
6.6. Formación de usuarios						
6.6.1. Número de cursos	5.419	104	211	87%		
6.6.2. Número de asistentes	50.874	1.038	1.297	82%		

## Resumen de datos

	Total 2000	Promedio 2000	Desviación típica	Respuesta 2000	Promedio 1999	Variación 1999/2000
<b>7. Préstamo interbibliotecario</b>						
7.1. Documentos obtenidos de otras bibliotecas						
7.1.1. Artículos						
7.1.1.1. España	175.722	3.138	5.697	93%	3.234	-3%
(sin CSIC)		2.419			2.477	-2%
7.1.1.2. Extranjero	30.070	547	559	92%	566	-3%
7.1.2. Libros						
7.1.2.1. España	42.457	758	623	93%	714	6%
7.1.2.2. Extranjero	6.702	126	136	88%	167	-32%
7.1.3. Total (7.1.1. + 7.1.2.)	258.838	4.314	6.205	100%	4.518	-5%
7.2. Documentos servidos a otras bibliotecas						
7.2.1. Artículos						
7.2.1.1. España	199.830	3.506	9.574	95%	3.358	4%
(sin CSIC)		2.468			2.299	7%
7.2.1.2. Extranjero	1.820	34	75	90%	51	-52%
7.2.2. Libros						
7.2.2.1. España	37.913	665	958	95%	746	-12%
7.2.2.2. Extranjero	1.269	25	53	85%	22	10%
7.2.3. Total (7.1.1. + 7.1.2.)	244.789	4.080	10.191	100%	4.017	2%
<b>8. Personal</b>						
8.1. Personal						
8.1.1. Funcionarios y laborales						
A, B, LG1 y LG2	2.141	36	28	100%	36	-1%
8.1.2. Funcionarios y laborales						
C, D, E, LG3, LG4 y LG5	2.969	50	46	98%	50	1%
8.1.3. Estudiantes becarios	942	17	26	92%	22	-30%
8.2. Cursos de formación						
8.2.1. Número de cursos	1.160	21	30	93%	23	-10%
8.2.2. Número de asistentes	4.978	92	80	90%	145	-57%

## Resumen de datos

	Total 2000	Promedio 2000	Desviación típica	Respuesta 2000	Promedio 1999	Variación 1999/2000
<b>9. Presupuesto</b>						
9.1. Inversiones en fondos bibliográficos						
9.1.1. Compra de monografías (pesetas)	4.600.553.054	80.711.457	54.311.859	95%	84.649.206	-5%
(En Euros)	27.649.881	485.086				
9.1.2. Suscripción de publicaciones periódicas (pesetas)	7.490.490.392	131.412.112	125.315.589	95%	116.892.442	11%
(En Euros)	45.018.754	789.803				
9.1.3. Compra o acceso a bases de datos (pesetas)	1.004.084.129	19.309.310	15.063.164	87%	16.555.078	14%
(En Euros)	6.034.667	116.051				
9.1.4. Otros materiales documentales (pesetas)	186.355.845	4.778.355	9.207.632	65%	3.539.131	26%
(En Euros)	1.120.021	28.718				
9.2. Gasto en información electrónica (incluido en 9.1.) (pesetas)	1.104.233.506	21.235.260	17.106.488	87%	18.089.187	15%
(En Euros)	6.636.577	127.626				
9.3. Fuentes de financiación del punto 9.1. (en porcentaje)						
9.3.1. Presupuesto de la biblioteca		52%	38%	93%		
9.3.2. Presupuesto central de la universidad		26%	39%	93%		
9.3.3. Presupuesto de las facultades		8%	19%	93%		
9.3.4. Presupuesto de los departamentos		10%	13%	93%		
9.3.5. Subvenciones externas de la universidad		2%	5%	93%		
9.4. Coste del personal						
9.4.1. A, B, LG1 Y LG2 (pesetas)	7.769.021.483	165.298.329	126.091.582	78%	160.813.410	3%
(En Euros)	46.692.760	993.463				
9.4.2. C, D, E, LG3, LG4 y LG5 (pesetas)	7.542.336.882	175.403.183	135.350.385	72%	173.173.025	1%
(En Euros)	45.330.358	1.054.194				
9.4.3. Estudiantes becarios (pesetas)	399.211.929	9.505.046	13.743.478	70%	12.037.028	-27%
(En Euros)	2.399.312	57.126				
9.4.4. Coste total de personal (9.4.1. + 9.4.2. + 9.4.3.) (pesetas)	16.052.817.250	308.708.024	256.010.794	87%	319.779.563	-4%
(En Euros)	96.479.375	1.855.373				

# **Datos del año 2000**

## Usuarios

Universidad	Estudiantes		Profesores		P.A.S.	Total usuarios potenciales	Usuarios externos registrados
	1 <sup>er</sup> y 2 <sup>o</sup> ciclo	3er ciclo	Dedicación completa	Dedicación parcial			
A Coruña	26.148	929	939	175	492	28.683	3.029
Alacant	28.554	780	894	548	790	31.566	2.198
Alcalá	20.351	5.843	750	760	600	28.304	1.050
Alfonso X	9.300	0	367	510	80	10.257	
Almería	15.169	463	619	133	402	16.786	70
Antonio Nebrija	2.084	20	81	189	70	2.444	0
Aut. Barcelona	39.648	10.388	1.567	1.366	1.252	54.221	2.710
Aut. Madrid	30.047	3.284	1.529	609	836	36.305	
Barcelona	58.986	10.190	1.946	2.688	1.900	75.710	7.932
Burgos	9.917	321	121	168	290	10.817	235
Cádiz	19.822	794	1.000	523	663	22.802	
Cantabria	12.983	1.043	620	376	480	15.502	465
Carlos III	13.216	368	586	325	391	14.886	1.550
Castilla-La Man.	32.416					32.416	655
Complutense	80.216	6.500	4.067	1.953	3.390	96.126	21.686
Córdoba	20.740	745	868	305	761	23.419	235
CSIC	0	0	5.404	0	4.676	10.080	3.663
Deusto	15.850	2.318	335	356	314	19.173	1.153
Europea-CEES	6.448	160	328	198	191	7.325	82
Extremadura	27.410	904	1.377	414	464	30.569	167
Girona	13.944	1.459	520	255	378	16.556	1.226
Granada	59.651	14.977	2.707	489	1.689	79.513	666
Huelva	13.771	310	572	146	383	15.182	620
Illes Balears	14.574	398	652	243	396	16.263	225
Int. Andalucía	0	386	0	515	27	928	75
Jaén	16.261	372	738	73	363	17.807	44
Jaume I	12.609	401	490	315	352	14.167	
La Laguna	25.861	1.038	1.531	241	739	29.410	405
La Rioja	7.293	230	340	26	200	8.089	1.625
Las Palmas	22.874	892	1.153	358	729	26.006	84
León	16.166	645				16.811	306
Lleida	9.138	384	497	181	252	10.452	2.463
Málaga	38.878	1.120	1.579	343	1.133	43.053	110
Murcia	30.008	1.346	1.271	452	918	33.995	585
Navarra	10.403	1.044	502	560	493	13.002	387
Ober. Catalunya	12.646	1.538	60	694	198	15.136	1.381
Oviedo	41.161	1.342	1.348	586	1.019	45.456	6.470
Pablo Olavide	4.610	180	126	61	108	5.085	69
Pais Vasco-EHU	58.013	4.333	2.891	793	1.267	67.297	221
Polit. Cartagena	6.790	88	337	105	226	7.546	97
Polit. Catalunya	28.993	5.211	1.543	704	1.223	37.674	15.229
Polit. Madrid	43.458	1.704	2.348	963	1.953	50.426	1.902
Polit. Valencia	35.314	1.371	2.163		999	39.847	6.100
Pompeu Fabra	7.270	545	984		513	9.312	8.492
Pont. Comillas	9.221	4.446	208	815	275	14.965	312
Pont. Salamanca	4.199	115	183		78	4.575	450
Pública Navarra	10.438	694	454	240	353	12.179	
Ramon Llull	13.740	3.586	741	1.112	445	19.624	3.305
Rey Juan Carlos	16.381	0	625	0	255	17.261	
Rovira i Virgili	11.608	370	580	371	302	13.231	68
Salamanca	35.742	2.023	1.545	1.008	1.153	41.471	2.000
San Pablo-CEU	8.285	327	339	425	130	9.506	350
Santiago	40.215	2.168	1.652	448	1.189	45.672	4.302
Sevilla	71.423	2.907	3.186	786	2.121	80.423	
UNED	157.361	2.523	912	132	1.078	162.006	3.958
Valencia	52.181	2.938	3.071		1.572	59.762	2.000
Valladolid	32.662	1.708	1.614	658	920	37.562	4.130
Vic	3.954	398	147	190	90	4.779	1.044
Vigo	27.650	494	901	716	574	30.335	
Zaragoza	41.061	1.829	1.840	614	1.365	46.709	608
<b>REBIUN</b>	<b>1.518.405</b>	<b>112.481</b>	<b>65.290</b>	<b>26.941</b>	<b>44.984</b>	<b>1.768.101</b>	<b>117.857</b>

## Horarios y Equipamientos

Universidad	Días de apertura anual	Horas de apertura semanal	Puntos de servicio (bibliotecas)	Superficie (metros cuadrados)	Puestos de lectura
A Coruña	247	65	17	10.849	3.551
Alacant	240	65	7	18.979	3.082
Alcalá	252	68	15	10.241	2.280
Alfonso X	280	65	2	1.620	741
Almería	260	70	1	5.550	550
Antonio Nebrija	216	65	2	445	152
Aut. Barcelona	252	64	14	26.048	4.065
Aut. Madrid	290	63	10	18.383	3.946
Barcelona	316	86	19	44.660	6.135
Burgos	283	65	5	6.414	1.031
Cádiz	243	60	10	7.980	1.548
Cantabria	270	74	9	12.125	1.925
Carlos III	288	72	4	15.853	1.641
Castilla-La Man.	294	60	14		3.231
Complutense	239	60	35	45.677	8.642
Córdoba	263	65	11	15.138	3.270
CSIC	233	50	84	20.050	1.857
Deusto	271	77	3	8.538	806
Europea-CEES	255	65	1	1.515	875
Extremadura	240	52	18	11.464	3.045
Girona	346	90	4	3.433	759
Granada	256	60	22	20.602	3.727
Huelva	271	66	5	6.374	1.250
Illes Balears	236	60	5	3.322	635
Int. Andalucía	240	60	2	245	80
Jaén	247	70	3	7.653	1.386
Jaume I	333	98	2	9.100	1.020
La Laguna	244	65	15	22.376	3.663
La Rioja	286	70	1	4.000	482
Las Palmas	257	53	9	11.385	1.906
León	280	60	13	10.276	2.542
Lleida	280	71	6	5.310	1.526
Málaga	254	70	12	15.314	3.339
Murcia	236	62	13	17.165	3.610
Navarra	330	82	6	23.722	2.681
Ober. Catalunya	365	168	9	2.292	304
Oviedo	295	68	20	18.362	4.418
Pablo Olavide	252	65	1	655	120
Pais Vasco-EHU	230	55	24	25.209	4.450
Polit. Cartagena	250	60	2	1.205	192
Polit. Catalunya	240	52	13	15.418	2.776
Polit. Madrid	253	62	19	13.140	3.066
Polit. Valencia	260	72	13	6.767	2.273
Pompeu Fabra	360	110	4	8.060	1.777
Pont. Comillas	212	58	3	3.666	790
Pont. Salamanca	272	63	3		630
Pública Navarra	352	84	2	9.850	1.377
Ramon Llull	258	61	15	8.095	1.664
Rey Juan Carlos	239	58	5	2.182	593
Rovira i Virgili	261	67	8	5.287	1.338
Salamanca	312	90	24	22.459	4.469
San Pablo-CEU	292	71	3	2.550	590
Santiago	249	69	16	31.032	6.298
Sevilla	244	65	23	18.929	5.920
UNED	295	63	32	16.107	2.585
València	300	68	15	31.566	4.274
Valladolid	254	55	26	20.660	4.974
Vic	239	66	2	1.138	328
Vigo	246	67	12	14.901	2.793
Zaragoza	279	69	21	15.235	3.434
<b>REBIUN</b>			<b>707</b>	<b>728.953</b>	<b>141.189</b>

## Horarios y Equipamientos

>>>

Universidad	Esteras (metros lineales)		PCs y terminales de la plantilla	PCs y terminales de uso público	Lectores y reproductores diversos
	Libre acceso	Depósitos			
A Coruña	12.320	5.978	71	59	105
Alacant	13.700	17.600	100	310	95
Alcalá	10.618	9.090	65	60	116
Alfonso X	586	210	8	0	3
Almería	4.666	2.341	39	17	27
Antonio Nebrija	711	205	5	6	0
Aut. Barcelona	28.941	16.232	178	213	172
Aut. Madrid	13.601	23.762	117	154	6
Barcelona	65.783	10.106	386	431	168
Burgos	4.169	3.356	36	52	3
Cádiz	11.893	2.903	98	75	57
Cantabria	8.433	942	56	140	37
Carlos III	14.304	7.997	97	169	45
Castilla-La Man.			75	51	
Complutense	23.818	82.901	284	390	234
Córdoba	8.456	17.372	59	108	27
CSIC	34.904	52.010	250	134	91
Deusto	20.425	4.717	27	59	1
Europea-CEES	1.522	300	22	7	33
Extremadura	9.880	11.046	71	62	32
Girona	6.539		50	72	15
Granada	19.296	10.532	135	130	41
Huelva	2.781	3.710	70	42	21
Illes Balears	6.850	14.700	47	34	13
Int. Andalucía	248	478	9	29	16
Jaén			31	21	13
Jaume I	14.585	12.291	33	25	17
La Laguna	14.900	15.339	100	47	22
La Rioja	4.435	2.904	30	14	9
Las Palmas	8.258	6.366	71	56	115
León	2.284	11.415	53	84	30
Lleida	5.112	1.642	44	71	71
Málaga	9.679	13.499	135	65	53
Murcia	11.517	14.447	76	52	17
Navarra	39.497	35.207	51	61	48
Ober. Catalunya	1.065	425	24	21	33
Oviedo	10.844	17.313	115	79	27
Pablo Olavide	655	500	11	9	2
Pais Vasco-EHU	27.894	11.244	174	111	77
Polit. Cartagena	1.086	1.031	20	11	68
Polit. Catalunya	9.212	5.568	95	185	336
Polit. Madrid	3.603	20.792	104	153	217
Polit. Valencia	7.307	1.975	74	104	8
Pompeu Fabra	13.210	1.721	86	171	34
Pont. Comillas			20	9	2
Pont. Salamanca	2.067	3.743	5	6	4
Pública Navarra	8.599	6.198	50	22	7
Ramon Llull	8.488	39.390	69	61	22
Rey Juan Carlos	1.722	3.663	43	14	33
Rovira i Virgili	7.034	1.745	60	55	40
Salamanca	18.231	18.382	143	72	82
San Pablo-CEU	1.293	7.150	35	45	4
Santiago	15.981	39.840	130	143	90
Sevilla	15.395	27.141	190	183	133
UNED	12.315	5.476	95	79	81
Valencia	25.574	31.872	176	89	237
Valladolid	8.304	23.735	91	87	61
Vic	1.191	1.245	12	10	2
Vigo	19.357	8.329	81	60	148
Zaragoza	8.035	26.966	120	99	45
<b>REBIUN</b>	<b>657.917</b>	<b>712.654</b>	<b>4.946</b>	<b>5.115</b>	<b>3.475</b>

## Colecciones

>>>

Universidad	Monografías			
	Volúmenes a 31/12/2000	Ingresadas en 2000		Total
		Compra	Donat./intercambio	
A Coruña	417.681	37.829	7.430	45.259
Alacant	389.751	20.952	6.994	27.946
Alcalá	305.836	20.965	4.734	25.699
Alfonso X	22.415	5.100	445	5.545
Almería	123.351	5.068	2.983	8.051
Antonio Nebrija	32.600	3.400	250	3.650
Aut. Barcelona	722.105	12.491	11.561	24.052
Aut. Madrid	514.005	16.169	9.802	25.971
Barcelona	1.728.741	16.179	27.119	43.298
Burgos	83.946	4.687	3.292	7.979
Cádiz	329.928			13.344
Cantabria	224.478	7.500	4.257	11.757
Carlos III	249.337	12.044	5.064	17.108
Castilla-La Man.	553.069	37.291	14.795	52.086
Complutense	2.338.105	40.303	19.373	59.676
Córdoba	408.641	9.756	6.799	16.555
CSIC	1.447.252	13.668	14.835	28.503
Deusto	691.907	17.191		17.191
Europea-CEES	50.162	4.420	1.500	5.920
Extremadura	387.462	10.126	4.450	14.576
Girona	211.768	13.224	6.119	19.343
Granada	803.947	23.569	10.208	33.777
Huelva	159.957	8.678	5.365	14.043
Illes Balears	398.272	18.646	1.970	20.616
Int. Andalucía	19.500	775	651	1.426
Jaén	191.024	11.091	6.213	17.304
Jaume I	207.113	8.021	4.700	12.721
La Laguna	492.428	19.609	4.502	24.111
La Rioja	153.509	13.906	1.745	15.651
Las Palmas	416.918	11.533	13.558	25.091
León	304.806	13.586	2.130	15.716
Lleida	187.424	11.095	3.043	14.138
Málaga	488.987	20.353	8.633	28.986
Murcia	556.445	17.893	4.765	22.658
Navarra	553.673	11.882	15.590	27.472
Ober. Catalunya	38.795	12.501	520	13.021
Oviedo	723.962	16.262	4.584	20.846
Pablo Olavide	24.150	7.107	220	7.327
Pais Vasco-EHU	873.116	31.774	7.878	39.652
Polit. Cartagena	28.300			0
Polit. Catalunya	399.987	16.355	8.675	25.030
Polit. Madrid	552.209	13.413	4.119	17.532
Polit. Valencia	262.782	13.126	900	14.026
Pompeu Fabra	335.022	10.642	11.532	22.174
Pont. Comillas	478.154	5.458	2.425	7.883
Pont. Salamanca	230.300	5.000	300	5.300
Pública Navarra	270.849	16.157	6.930	23.087
Ramon Llull	1.150.118	13.492	5.139	18.631
Rey Juan Carlos	75.783	9.963	1.056	11.019
Rovira i Virgili	210.234	9.225	6.027	15.252
Salamanca	906.055	13.495	6.726	20.221
San Pablo-CEU	71.279	9.583	567	10.150
Santiago	958.000	28.873	7.254	36.127
Sevilla	1.124.229	31.215	12.728	43.943
UNED	527.323	31.211	21.737	52.948
València	1.042.603	32.138	8.795	40.933
Valladolid	663.215	26.333	3.252	29.585
Vic	57.921			4.075
Vigo	265.232	23.387	3.373	26.760
Zaragoza	735.670	15.813	8.353	24.166
<b>REBIUN</b>	<b>28.059.585</b>	<b>886.836</b>	<b>364.673</b>	<b>1.268.928</b>

>>>

## Colecciones

>>>

Universidad	Publicaciones periódicas					
	Títulos a 31/12/1999	En curso de recepción			Revistas electrónicas	Colecciones muertas
		Compra	Donat./intercambio	Total		
A Coruña	6.668	3.354	967	4.321	566	2.347
Alacant	7.306	2.332	1.517	3.849	746	3.457
Alcalá	3.419	1.654	661	2.315	1.310	1.104
Alfonso X	165	154	11	165	0	0
Almería	3.757	1.247	52	1.299	182	2.458
Antonio Nebrija	270	221	49	270	0	0
Aut. Barcelona	55.750	5.664	7.145	12.809		42.941
Aut. Madrid	14.153	2.258	2.373	4.631	1.468	9.522
Barcelona	34.015	6.010	5.170	11.180	2.362	22.835
Burgos	2.585	1.472	582	2.054	184	531
Cádiz	6.796	2.052		2.052	913	4.744
Cantabria	6.738	1.680	330	2.010	371	4.728
Carlos III	4.249	1.270	1.052	2.322	713	1.927
Castilla-La Man.	3.746			0	82	3.746
Complutense	42.612	7.352	8.646	15.998	1.120	26.614
Córdoba	9.687	1.203	1.417	2.620	0	7.067
CSIC	38.865	5.659	12.813	18.472		20.393
Deusto	8.633	3.729	3.285	7.014	288	1.619
Europea-CEES	1.177	471	73	544	19	633
Extremadura	7.727	2.011	2.435	4.446	0	3.281
Girona	5.074	1.602	1.349	2.951	285	2.123
Granada	15.338	4.968	3.258	8.226	450	7.112
Huelva	3.763	1.650	517	2.167	151	1.596
Illes Balears	5.520	2.202	233	2.435	610	3.085
Int. Andalucía	292	44	103	147	0	145
Jaén	3.127	1.402	435	1.837	90	1.290
Jaume I	2.537	1.345	650	1.995	580	542
La Laguna	11.236	4.581	1.515	6.096	369	5.140
La Rioja	3.163	1.743	996	2.739	93	424
Las Palmas	8.221	1.913	854	2.767	308	5.454
León			491	491	2.294	
Lleida	3.503	1.595	615	2.210	472	1.293
Málaga	12.169	3.426	1.875	5.301	935	6.868
Murcia	8.621	2.786	2.570	5.356	250	3.265
Navarra	16.919	2.716	1.226	3.942	309	12.977
Ober. Catalunya	209	209	0	209	487	0
Oviedo	17.396	3.950	2.919	6.869	781	10.527
Pablo Olavide	863	482	160	642	58	221
Pais Vasco-EHU	17.008	7.526	2.647	10.173	1.025	6.835
Polit. Cartagena	1.761	1.579	10	1.589	1.262	172
Polit. Catalunya	10.151	2.639	1.211	3.850	1.619	6.301
Polit. Madrid	9.513	1.479	1.038	2.517	408	6.996
Polit. Valencia	914	897	7	904	372	10
Pompeu Fabra	9.227	1.891	3.135	5.026	587	4.201
Pont. Comillas	10.392	957	1.294	2.251	208	8.141
Pont. Salamanca	1.854	950	372	1.322	32	532
Pública Navarra	4.516	2.334	311	2.645	718	1.871
Ramon Llull	8.248	2.852	2.295	5.147	818	3.101
Rey Juan Carlos	2.380	732	212	944	25	1.436
Rovira i Virgili	5.321			0	505	5.321
Salamanca	19.755	5.929	1.976	7.905	264	11.850
San Pablo-CEU	2.099	637	35	672	17	1.427
Santiago	29.274	4.888	4.917	9.805	926	19.469
Sevilla	21.352	5.138	3.308	8.446	364	12.906
UNED	6.728	2.353	1.870	4.223	571	2.505
València	16.254	3.872	755	4.627	236	11.627
Valladolid	12.521	3.389	1.786	5.175		7.346
Vic	1.341	425	462	887	20	454
Vigo	6.211	2.225	3.118	5.343	260	868
Zaragoza	26.737	3.971	4.899	8.870	654	17.867
<b>REBIUN</b>	<b>595.480</b>	<b>140.019</b>	<b>103.410</b>	<b>243.429</b>	<b>27.695</b>	<b>352.542</b>

>>>

## Colecciones

>>>

Universidad	Material no librario a 31/12/2000					
	Mapas	Fotografías y diapositivas	Microformas	Registros sonoros fonográfico	Videos	CD-ROMs
A Coruña	3.267	8.697	22.637	412	2.064	1.333
Alacant	25.049	106	34.637	735	1.591	260
Alcalá	2.777	16.913	52.744	3.194	1.045	1.733
Alfonso X	67	14.505	22	370	125	433
Almería	385	12	87	56	114	96
Antonio Nebrija	14	0	0	320	575	203
Aut. Barcelona	36.347	20.103	161.185	3.844	7.900	3.586
Aut. Madrid	24.682	24.640	6.369	158	688	522
Barcelona	27.822	19.544	233.046	1.564	7.705	1.302
Burgos	48	2	99	58	438	295
Cádiz	270	154	1.508	1.311	774	586
Cantabria	771	275	7.595	368	555	678
Carlos III	55	178	111	1.581	1.480	1.793
Castilla-La Man.						
Complutense	22.138	40.427	5.049	4.613	5.100	2.109
Córdoba	6.295	5.383	7.979	1.456	5.718	1.337
CSIC	47.692	91.368	25.697	1.340	670	2.248
Deusto						
Europea-CEES	51	4.570	14	298	1.107	137
Extremadura	2.348	8.739	27.012	784	2.304	934
Girona	17.705	3.773	1.600		2.370	913
Granada	693	385	13.336	196	1.254	243
Huelva	2.447	272	414	343	1.275	345
Illes Balears	661	1.162	3.217	224	1.943	61
Int. Andalucía	32	0	0	0	3.959	285
Jaén	713	66	720	182	367	234
Jaume I	220		18.600	96.380	2.128	580
La Laguna	2.034	1.377	4.487	1.449	1.098	580
La Rioja	108		693	382	921	366
Las Palmas	960	8.188	41.398	2.995	4.061	3.778
León	559			500	1.125	240
Lleida	2.408	2.329	45.802	988	1.410	708
Málaga	112	101	75.491	240	2.044	1.032
Murcia	216	7.996	4.812	1.086	826	893
Navarra	1.241	946	111.178	1.093	1.098	3.201
Ober. Catalunya	0	0	0	257	904	917
Oviedo	3.978		12.079	837	438	491
Pablo Olavide	15	5.764	3	51	94	198
Pais Vasco-EHU	2.382	63.044	70.257	4.386	6.878	2.972
Polit. Cartagena						
Polit. Catalunya	1.993	120	909	548	4.259	2.200
Polit. Madrid	22.187	1.608	60.755	266	5.473	926
Polit. Valencia	4.970	143		51	3.028	1.579
Pompeu Fabra						
Pont. Comillas			2.856		38	485
Pont. Salamanca		300	3.100	200	65	72
Pública Navarra						
Ramon Llull	162	563	27.036	794	4.497	688
Rey Juan Carlos	0	0	10	100	273	182
Rovira i Virgili	3.465	1.921	47.732	306	1.752	1.402
Salamanca	9.140	7.551	120.373	3.720	2.650	1.020
San Pablo-CEU	36	5.440	205	84	145	287
Santiago	4.816	4.538	105.393	1.060	4.009	2.163
Sevilla	1.281	1.848	6.975	2.242	6.312	2.089
UNED	343	38.835	6.877	62.450	12.479	1.375
València	1.963	5.437	32.165	757	2.084	398
Valladolid	1.882	7.273	17.960	1.801	1.113	400
Vic	524	0		481	974	378
Vigo	1.074	13.562	37.137	2.019	1.468	861
Zaragoza	2.144	325	31.597	2.439	1.660	2.699
<b>REBIUN</b>	<b>292.494</b>	<b>440.481</b>	<b>1.490.859</b>	<b>213.311</b>	<b>125.987</b>	<b>56.531</b>

>>>

## Colecciones

>>>

Universidad	Material no librario ingresado en 2000					
	Mapas	Fotografías y diapositivas	Microformas	Registros sonoros fonográfico	Videos	CD-ROMs
A Coruña	211	332	519	101	482	776
Alacant	28	0	55	85	443	148
Alcalá	265	4.100	1.977	168	27	841
Alfonso X	16	355	7	50	30	83
Almería	116	0	45	1	43	52
Antonio Nebrija	0	0	0	150	206	76
Aut. Barcelona	281	0	476	411	480	699
Aut. Madrid	604	322	2.321	35	14	168
Barcelona	143	698	484	18	277	980
Burgos			97	8	157	156
Cádiz	237			1.039	271	160
Cantabria	50	75	430	30	65	215
Carlos III	4	106	46	249	309	559
Castilla-La Man.						
Complutense	145	1.409	522	50	837	616
Córdoba	403	83	1.023	77	101	316
CSIC	997	1.885	2.230	152	37	726
Deusto						
Europea-CEES	7	0	0	122	331	81
Extremadura	185	2.149	348	105	256	321
Girona	893	0	174		692	352
Granada	78	374		6	193	240
Huelva	227	2	68	51	184	173
Illes Balears	4	841	3	6	254	31
Int. Andalucía	19	0	0	0	1.250	175
Jaén	95	2	69	0	43	88
Jaume I	5		75	15	109	50
La Laguna	0	4	628	79	177	63
La Rioja	1		90	45	269	78
Las Palmas	960	8.188	41.398	2.995	4.061	3.778
León						
Lleida	103	344	2.125	69	234	344
Málaga	7	0	7.192	36	141	328
Murcia	9	62	899	104	109	191
Navarra	326	0	36.477	474	266	69
Ober. Catalunya	0	0	0	5	147	96
Oviedo	2		1.312	221	133	189
Pablo Olavide	0	2.040	3	43	83	167
Pais Vasco-EHU	31	376	3.415	170	561	1.024
Polít. Cartagena						
Polít. Catalunya	540	0	70	216	593	905
Polít. Madrid	465	0	4.563	28	171	409
Polít. Valencia	80				400	360
Pompeu Fabra						
Pont. Comillas					37	400
Pont. Salamanca			300		15	12
Pública Navarra						
Ramon Llull	0	30	7	490	2.027	540
Rey Juan Carlos	0	0	2	1	48	65
Rovira i Virgili	187	0	1.033	10	170	398
Salamanca	0	391	2.462	191	528	208
San Pablo-CEU	35	5.419	205	50	25	74
Santiago	1.030	550	3.258	19	769	1.467
Sevilla	33	859	390	320	670	648
UNED	14	1.079	954	4.497	928	442
Valencia	0	1	0	38	0	153
Valladolid	35	14	3.477	1.069	169	268
Vic	74	0		31	132	185
Vigo	114	3.850	478	50	142	127
Zaragoza	138	107	317	135	208	884
<b>REBIUN</b>	<b>9.197</b>	<b>36.047</b>	<b>121.927</b>	<b>14.307</b>	<b>20.147</b>	<b>21.798</b>

>>>

## Colecciones

>>>

Universidad	Bases de datos accesibles		Documentos catalogados en 2000	Registros bibliográficos informatizados	
	Desde la red de la Universidad	Sólo desde bibliotecas		Volumenes	Títulos
A Coruña	6	96	49.181	424.421	239.929
Alacant	114	22	35.609	301.116	192.114
Alcalá	34	23	23.994	258.619	178.687
Alfonso X	12	0	5.800	22.415	19.924
Almería	60	14	9.380	64.380	42.784
Antonio Nebrija	1	0	2.220	29.800	18.120
Aut. Barcelona	50	0	32.747	715.842	508.136
Aut. Madrid	57	16	17.667	514.005	387.415
Barcelona	208	69	68.291	890.874	614.574
Burgos	49	16	24.504	83.946	60.064
Cádiz	138	5	6.490	329.928	182.324
Cantabria	85	35	14.851	241.458	181.289
Carlos III	43	40	18.381	268.647	211.451
Castilla-La Man.	70		29.381	413.439	237.975
Complutense	40	185	62.151	1.485.099	841.934
Córdoba	41	2	25.180	325.000	124.085
CSIC		27	70.439	1.211.291	753.620
Deusto	88		38.037	275.551	239.765
Europea-CEES	12	14	7.673	45.227	37.338
Extremadura	0	17	55.781	203.642	170.030
Girona	54	15	12.178	211.768	154.036
Granada	48	46	25.342	413.340	268.248
Huelva	84	84	11.409	131.121	91.052
Illes Balears	824	6	18.079	431.287	216.832
Int. Andalucía	28	12	1.950	17.500	16.550
Jaén	48		11.100	133.461	84.091
Jaume I			16.049	160.220	105.054
La Laguna	31	53	25.392	303.245	194.799
La Rioja	68	10	10.072	161.832	128.715
Las Palmas	72		40.710	370.373	211.642
León	24		46.835	304.860	304.860
Lleida	49	65	24.806	187.424	136.584
Málaga	49	23	44.817	473.495	292.685
Murcia	19	0	30.327	410.948	272.903
Navarra	54	161	25.376	585.047	451.125
Ober. Catalunya	79	79	1.909	38.795	5.584
Oviedo	37	22	14.253	666.069	427.739
Pablo Olavide	43	0	15.945	23.015	16.772
Pais Vasco-EHU	58	34	35.445	566.452	349.688
Polit. Cartagena			7.166	28.300	24.100
Polit. Catalunya	38	10	36.736	348.575	201.451
Polit. Madrid	13	64	28.014	269.441	184.591
Polit. Valencia	58	4		277.760	151.115
Pompeu Fabra	103		22.174	335.022	245.293
Pont. Comillas			10.218	142.936	137.839
Pont. Salamanca	40		5.300		
Pública Navarra		176	21.741	195.259	126.208
Ramon Llull	23	44	33.449	233.600	141.105
Rey Juan Carlos	27	0	19.567	72.356	55.488
Rovira i Virgili	31	28	14.264	210.234	149.485
Salamanca	44	2	64.823	472.597	371.798
San Pablo-CEU	11	0	8.238	62.543	48.110
Santiago	23	97	98.969	862.754	688.798
Sevilla	120	227	65.180	808.596	484.468
UNED	17	37	44.965	425.296	328.427
València	88	88	85.793	589.843	385.868
Valladolid	33		48.520	409.068	279.745
Vic		3	3.931	41.158	36.059
Vigo	26	70	1.723	28.563	18.574
Zaragoza	60	82	53.023	399.045	357.726
<b>REBIUN</b>	<b>3.483</b>	<b>2.107</b>	<b>1.651.875</b>	<b>19.371.086</b>	<b>13.299.888</b>

## Servicios

>>>

Universidad	Entradas a las bibliotecas	Préstamos domiciliarios	Consultas a bases de datos
A Coruña	2.674.404	327.697	
Alacant	3.204.804	219.343	83.088
Alcalá	1.925.952	134.285	30.479
Alfonso X	175.985	13.632	385
Almería	631.451	78.139	28.886
Antonio Nebrija	137.108	18.500	0
Aut. Barcelona	4.359.081	495.303	7.429
Aut. Madrid	2.086.079	424.180	111.299
Barcelona	7.488.509	396.352	403.414
Burgos		51.321	
Cádiz	2.749.762	290.272	191
Cantabria		144.230	33.500
Carlos III	1.741.497	201.483	43.678
Castilla-La Man.		194.318	2.617
Complutense		1.160.995	1.014.269
Córdoba	3.323.253	200.327	36.643
CSIC		25.960	63.773
Deusto	563.412	147.831	
Europea-CEES	368.052	48.360	3.871
Extremadura	569.333	165.551	467
Girona	805.153	150.745	68.186
Granada		260.888	77.521
Huelva		125.189	3.727
Illes Balears		190.175	6.120
Int. Andalucía		4.550	
Jaén	715.083	126.390	48.865
Jaume I	956.982	142.923	
La Laguna	1.797.489	180.871	
La Rioja	668.597	64.170	1.945
Las Palmas	2.214.034	274.185	18.969
León	400.711	27.789	
Lleida	1.574.829	127.199	150.340
Málaga	1.943.841	527.351	49.182
Murcia		204.666	43.214
Navarra	917.408	113.988	19.942
Ober. Catalunya	392.059	16.764	253.749
Oviedo		343.711	33.715
Pablo Olavide		67.990	
Pais Vasco-EHU		313.402	
Polit. Cartagena		62.000	
Polit. Catalunya	2.794.704	257.486	57.044
Polit. Madrid	3.171.685	239.642	
Polit. Valencia	2.013.467	345.540	56.833
Pompeu Fabra	2.607.117	170.127	
Pont. Comillas		37.566	
Pont. Salamanca		12.334	
Pública Navarra	951.954	98.592	5.610
Ramon Llull	762.741	197.938	33.363
Rey Juan Carlos	104.243	24.043	1.693
Rovira i Virgili	1.718.599	131.779	
Salamanca		259.025	42.114
San Pablo-CEU	435.748	41.217	2.439
Santiago	6.214.557	461.104	166.248
Sevilla		649.741	121.449
UNED	635.850	194.037	104.558
València		355.019	110.468
Valladolid		373.353	34.906
Vic	217.085	31.622	
Vigo		218.954	
Zaragoza		398.975	59.960
<b>REBIUN</b>	<b>66.012.618</b>	<b>12.447.798</b>	<b>3.414.952</b>

>>>

## Servicios

>>>

Universidad	Visitas a la Web de la biblioteca	Consultas al catálogo catálogo	Formación de usuarios	
			Número de cursos	Número de asistentes
A Coruña	98.293	960.222	11	580
Alacant	595.727		212	1.556
Alcalá			233	766
Alfonso X			8	160
Almería	123.348	1.070.199	105	
Antonio Nebrija	0	9.500	1	120
Aut. Barcelona			302	2.509
Aut. Madrid	677.576	28.904	90	834
Barcelona	4.215.817		70	332
Burgos	16.235		43	467
Cádiz		227.722	6	117
Cantabria			600	2.222
Carlos III	126.455		118	2.196
Castilla-La Man.		948.827		
Complutense	6.708.720		224	
Córdoba	33.418		20	470
CSIC	2.537.525	1.247.262	10	205
Deusto				
Europea-CEES			20	490
Extremadura	947.639		11	714
Girona	119.106		35	1.307
Granada				
Huelva	20.200	1.712.351	8	279
Illes Balears	44.043		20	197
Int. Andalucía			4	249
Jaén	13.403	900.322	8	168
Jaume I		1.181.034		
La Laguna	101.421	773.997	26	378
La Rioja	420.917	370.975	36	550
Las Palmas			60	653
León			13	325
Lleida	289.600	50.800	1.345	3.192
Málaga	36.430		23	143
Murcia	48.202	79.152	3	60
Navarra	133.260	660.780	10	302
Ober. Catalunya	881.331	383.360	104	2.460
Oviedo	34.954		14	1.088
Pablo Olavide			7	262
Pais Vasco-EHU	876.209	196	196	3.362
Polit. Cartagena				
Polit. Catalunya	230.210	2.002.603	297	4.613
Polit. Madrid			17	264
Polit. Valencia	34.343		31	540
Pompeu Fabra	164.808		234	4.665
Pont. Comillas	525.000	185.245	5	225
Pont. Salamanca			1	200
Pública Navarra				
Ramon Llull	3.650	15.117	56	1.070
Rey Juan Carlos			0	0
Rovira i Virgili		191.539	80	1.009
Salamanca	110.472	860.054	14	420
San Pablo-CEU			3	150
Santiago	259.880			
Sevilla	480.820		431	5.383
UNED	104.474		16	90
València	72.416		175	2.450
Valladolid				
Vic			6	
Vigo			0	0
Zaragoza			57	1.082
<b>REBIUN</b>	<b>21.069.667</b>	<b>13.860.161</b>	<b>5.376</b>	<b>50.407</b>

>>>

## Servicios

>>>

Universidad	Préstamo Interbibliotecario: documentos obtenidos de otras bibliotecas				
	Artículos		Libros		Total
	España	Extranjero	España	Extranjero	
A Coruña	4.818	896	558	146	6.418
Alacant	2.203	522	1.670	296	4.691
Alcalá	2.855	600	801	220	4.476
Alfonso X	0	0	0	0	0
Almería	3.422	461	1.026	175	5.084
Antonio Nebrija	7	0	5	0	12
Aut. Barcelona	776	441	199	78	1.494
Aut. Madrid	3.611	591	722	129	5.053
Barcelona	4.217	2.034	1.960		8.211
Burgos	2.617	253	535	24	3.429
Cádiz	2.938		1.207		4.145
Cantabria	1.798	771	757	189	3.515
Carlos III	3.604	932	666	132	5.334
Castilla-La Man.	1.528	247	1.763		3.538
Complutense	8.456	1.427	1.456	423	11.762
Córdoba	2.120	117	346	12	2.595
CSIC	42.676	1.284	2.540	65	46.565
Deusto	1.085	516	184	24	1.809
Europea-CEES	20	1	17	3	41
Extremadura	2.865	3	1.232	7	4.107
Girona	1.881	326	1.282	92	3.581
Granada	1.983	255	698	26	2.962
Huelva	1.801	248	939	195	3.183
Illes Balears	3.190	1.512	305	161	5.168
Int. Andalucía	56	0	145	0	201
Jaén	1.509	89	1.119	117	2.834
Jaume I	1.162	106	228	41	1.537
La Laguna	1.112	157	65	16	238
La Rioja	3.226	490	575	76	4.367
Las Palmas	1.073	554	191	0	1.818
León	1.603	485	760	162	3.010
Lleida	2.249	266	1.413	116	4.044
Málaga	1.855	103	732	152	2.842
Murcia	1.575	480	628	42	2.725
Navarra	1.597	270	347	123	2.337
Ober. Catalunya	712	50	2.011	26	2.799
Oviedo	3.897	477	1.006	270	5.650
Pablo Olavide	113	73	20	2	208
Pais Vasco-EHU	7.221	2.340	1.679	488	11.728
Polit. Cartagena	1.352	417	80	9	1.858
Polit. Catalunya	783	1.174	362	542	2.861
Polit. Madrid	1.261	402	279	0	1.942
Polit. Valencia					4.144
Pompeu Fabra	3.263	763	2.087	488	6.601
Pont. Comillas					359
Pont. Salamanca	131	5	75	1	212
Pública Navarra	6.846	1.997	876	198	9.917
Ramon Llull	1.009	423	403	106	1.941
Rey Juan Carlos					496
Rovira i Virgili	3.265	368	1.211	109	4.953
Salamanca	1.750	308	546	150	2.754
San Pablo-CEU	282	65	72	12	431
Santiago	7.562	1.731	497	202	9.992
Sevilla	3.732	480			4.212
UNED	712	274	395	64	1.445
València	3.332	1.261	757	429	5.779
Valladolid	3.291	195	875	109	4.470
Vic	106	21	67	12	206
Vigo			292	84	376
Zaragoza	7.614	809	1.796	159	10.378
<b>REBIUN</b>	<b>171.753</b>	<b>29.400</b>	<b>41.842</b>	<b>6.669</b>	<b>253.551</b>

>>>

## Servicios

>>>

Universidad	Préstamo Interbibliotecario: documentos servidos a otras bibliotecas				Total
	Artículos		Libros		
	España	Extranjero	España	Extranjero	
A Coruña	344	0	254	7	605
Alacant	385	21	294	9	709
Alcalá	1.606	2	385	3	1.996
Alfonso X	0	0	0	0	0
Almería	95	0	22	1	118
Antonio Nebrija	0	0	0	0	0
Aut. Barcelona	5.569	74	2	30	5.675
Aut. Madrid	7.236	16	1.349	15	8.616
Barcelona	37.547	133	4.061	266	42.007
Burgos	28	0	95	0	123
Cádiz	1.967		287		2.254
Cantabria	1.742	91	574	10	2.417
Carlos III	2.184	6	501	26	2.717
Castilla-La Man.			1.445		1.445
Complutense	19.339	339	3.668	227	23.573
Córdoba	564	6	454	2	1.026
CSIC	61.603	54	4.462	54	66.173
Deusto	542	17	969	23	1.551
Europea-CEES	3	0	9	0	12
Extremadura	896	7	640	0	1.543
Girona	911	8	951	3	1.873
Granada	1.927	197	631	47	2.802
Huelva	270	13	104	1	388
Illes Balears	281	11	49	3	344
Int. Andalucía	0	0	0	0	0
Jaén	50	3	93	2	148
Jaume I	415	8	412	2	837
La Laguna	1.045	5	47	3	1.100
La Rioja	476	0	375	5	856
Las Palmas	631	4	147	0	782
León	358	10	73	34	475
Lleida	1.324	16	854	7	2.201
Málaga	1.503	22	254	14	1.793
Murcia	1.982	25	472	32	2.511
Navarra	2.812	15	725	16	3.568
Ober. Catalunya	8	0	97	0	105
Oviedo	1.520	20	1.035	11	2.586
Pablo Olavide	2	0	0	0	2
Pais Vasco-EHU	3.683	21	906	13	4.623
Polit. Cartagena	136		5		141
Polit. Catalunya	1.582	395	293	73	2.343
Polit. Madrid	2.556	0	455	0	3.011
Polit. Valencia					3.956
Pompeu Fabra	2.267	7	2.048	15	4.337
Pont. Comillas	486	0	118	7	611
Pont. Salamanca	39	2	12		53
Pública Navarra	205	2	285	0	492
Ramon Llull	945	26	87	0	1.058
Rey Juan Carlos					1
Rovira i Virgili	1.478	4	1.128	3	2.613
Salamanca	2.137	14	589	28	2.768
San Pablo-CEU	0	0	1	0	1
Santiago	7.754	97	1.276	49	9.176
Sevilla	3.572	39			3.611
UNED	361	10	2.476	15	2.862
València	4.652	33	938	25	5.648
Valladolid	1.165	7	368	6	1.546
Vic	14	1	43		58
Vigo	91		9		100
Zaragoza	9.542	39	1.086	182	10.849
<b>REBIUN</b>	<b>199.666</b>	<b>1.820</b>	<b>37.813</b>	<b>1.269</b>	<b>244.525</b>

## Personal

Universidad	Personal				
	A, B, LG1 Y LG2	C, D, E, LG3 LG4 y LG5	Estudiantes becarios	Cursos de formación	
				Número	Asistentes
A Coruña	44	38	0	1	50
Alacant	45	77	13	13	153
Alcalá	30	46	5	17	156
Alfonso X	4	2	3	3	3
Almería	22	26	10	26	42
Antonio Nebrija	2	0	6	3	4
Aut. Barcelona	67	83	25		
Aut. Madrid	51	41	66	38	44
Barcelona	138	136	127	45	144
Burgos	24	28	2		
Cádiz	27	46	3	6	117
Cantabria	29	36	13	23	117
Carlos III	28	27	57	11	132
Castilla-La Man.	26	28	68		
Complutense	150	197	110	160	276
Córdoba	34	37	9	12	25
CSIC	81	148		9	144
Deusto	23	27	5	5	16
Europea-CEES	11	2	0	7	10
Extremadura	31	38	56	36	33
Girona	33	26	11	31	156
Granada	44	89	38	3	148
Huelva	14	38	8	1	47
Illes Balears	6	36	5	8	240
Int. Andalucía	2		4	3	
Jaén	17	33	3	9	11
Jaume I	8	17	6	2	25
La Laguna	36	82	1	5	72
La Rioja	8	26	8	12	102
Las Palmas	25	57	10	10	271
León	17	36	1	8	320
Lleida	24	12		23	46
Málaga	50	112	9	11	208
Murcia	38	62	3	17	68
Navarra	51	14	5	16	35
Ober. Catalunya	17	2	3	8	11
Oviedo	36	69	34	1	25
Pablo Olavide	4	8	4	4	27
Pais Vasco-EHU	54	47	45	91	115
Polit. Cartagena	7	11		2	2
Polit. Catalunya	74	31	23	33	109
Polit. Madrid	41	96	27	18	163
Polit. Valencia	24	46		16	
Pompeu Fabra	53	31	0	38	176
Pont. Comillas	9	11	7	10	12
Pont. Salamanca	4	3	7	3	3
Pública Navarra	28	23	9	7	36
Ramon Llull	46	12	12	18	17
Rey Juan Carlos	17	9	10		
Rovira i Virgili	27	11	16	23	18
Salamanca	51	105	2	30	82
San Pablo-CEU	23	0	0	4	46
Santiago	71	109	0	13	93
Sevilla	76	184	28	17	95
UNED	47	64	21	54	139
València	68	134	0	13	204
Valladolid	37	93		18	140
Vic	9	0	3	3	3
Vigo	37	62	0	11	52
Zaragoza	41	105	1	151	195
<b>REBIUN</b>	<b>2.110</b>	<b>2.930</b>	<b>940</b>	<b>1.158</b>	<b>4.976</b>

## Presupuestos (en pesetas)

Universidad	Inversiones en fondos bibliográficos				Gasto en información electrónica
	Monografías	Suscripciones a revistas	Bases de datos	Otros materiales	
A Coruña	225.279.913	163.826.054	37.590.235	9.851.076	37.590.235
Alacant	103.295.632	138.701.925	58.581.474		67.339.560
Alcalá	60.722.388	111.545.220	16.478.408		20.754.660
Alfonso X	26.000.000	7.500.000	11.000.000	1.800.000	11.000.000
Almería	27.659.029	61.382.500	11.250.028	95.919	12.329.309
Antonio Nebrija	15.300.000	5.370.400	43.000	390.400	43.000
Aut. Barcelona	106.993.503	307.364.677		54.888.700	
Aut. Madrid	71.596.818	141.239.805	38.009.090	1.150.874	40.798.823
Barcelona	98.369.535	568.448.061			32.720.600
Burgos	27.155.260	55.821.269	19.146.548		
Cádiz	62.981.320	115.500.000	23.992.096	7.313.472	23.992.096
Cantabria	51.407.014	96.152.772	25.609.597	2.457.014	37.782.414
Carlos III	85.036.340	73.428.209	15.763.227		19.763.227
Castilla-La Man.	140.209.834	66.693.917	11.149.090		11.149.090
Complutense	269.253.733	283.593.908	47.763.624	20.335.605	47.611.718
Córdoba	44.356.199	36.633.029	7.782.723	1.353.771	7.782.723
CSIC	93.785.635	578.321.340	39.468.386	8.026.617	39.468.386
Deusto	65.294.550	93.700.881	16.987.629		16.987.629
Europea-CEES	22.868.000	13.788.000	10.530.000	2.204.000	11.098.600
Extremadura	63.468.909	49.037.646	886.940	725.199	886.940
Girona	70.584.677	44.274.167	7.444.866	599.428	8.444.321
Granada	145.135.460	242.163.948	4.815.740		4.815.740
Huelva	53.130.000	73.238.369	14.355.000	1.000.000	14.780.000
Illes Balears	67.281.054	205.000.000	19.000.000		19.000.000
Int. Andalucía	4.500.000	450.000		700.000	
Jaén	45.604.647	66.535.204			
Jaume I	49.218.978	38.499.332	4.790.079	2.398.047	4.790.079
La Laguna	44.954.324	186.622.971	7.000.000	0	7.000.000
La Rioja	73.713.000	40.036.000	6.070.000	2.869.000	6.718.000
Las Palmas	55.346.455	70.216.319	9.299.928	593.325	9.299.928
León					
Lleida	74.166.221	83.220.440	12.872.354		16.166.194
Málaga	89.282.869	193.107.838	7.981.389	1.046.196	8.297.197
Murcia	91.804.351	163.835.982	12.098.639		12.503.608
Navarra	98.352.352	190.479.798	27.978.300	6.850.000	29.970.000
Ober. Catalunya	9.904.328	266.656	11.327.414	0	11.327.414
Oviedo	101.354.898	285.318.260	12.276.819	4.179.777	18.838.537
Pablo Olavide	50.071.479	12.391.656	3.934.231		3.934.231
Pais Vasco-EHU	177.736.749	405.660.301	25.247.318	14.182.471	25.247.318
Polit. Cartagena	36.026.016	27.219.053	28.422.559		28.422.559
Polit. Catalunya	157.854.077	71.000.000	37.000.000	4.500.000	40.500.000
Polit. Madrid	63.057.108	64.470.146	20.240.042	2.509.895	20.240.042
Polit. Valencia	81.088.178	47.169.439	58.171.948	7.994.522	62.427.790
Pompeu Fabra	80.893.220	73.953.701	17.848.514		21.466.126
Pont. Comillas					
Pont. Salamanca	28.621.762	14.621.762	1.224.784		1.224.784
Pública Navarra	98.853.962	167.198.059			
Ramon Llull	53.928.304	65.046.528	12.407.672	163.729	12.407.672
Rey Juan Carlos	40.000.000	35.500.000			
Rovira i Virgili	51.724.942	51.340.714	27.360.516	940.000	27.360.516
Salamanca	130.230.742	145.000.000	40.000.000	2.023.485	40.000.000
San Pablo-CEU	43.635.688	31.746.329	4.658.859	110.827	5.145.879
Santiago	250.449.502	350.617.945	1.206.457	0	1.206.457
Sevilla	148.712.435	168.714.544	37.271.598	7.223.665	42.896.934
UNED	112.451.158	144.636.012	12.202.210	1.446.186	12.958.210
València	80.106.396	263.268.781	51.465.606	8.479.238	71.665.768
Valladolid	49.340.784	183.745.613	17.500.632	5.759.535	17.500.632
Vic	2.442.854	6.055.648	94.603	3.882	94.603
Vigo	85.709.118	101.201.024	38.089.858		38.089.858
Zaragoza	44.694.208	214.673.888	20.394.099	189.990	20.394.099
<b>REBIUN</b>	<b>4.537.371.778</b>	<b>7.407.450.070</b>	<b>956.515.022</b>	<b>186.355.845</b>	<b>1.065.929.769</b>

## Presupuestos (en euros)

Universidad	Inversiones en fondos bibliográficos				Gasto en información electrónica
	Monografías	Suscripciones a revistas	Bases de datos	Otros materiales	
A Coruña	1.353.960	984.614	225.922	59.206	225.922
Alacant	620.819	833.615	352.082		404.719
Alcalá	364.949	670.400	99.037		124.738
Alfonso X	156.263	45.076	66.111	10.818	66.111
Almería	166.234	368.916	67.614	576	74.101
Antonio Nebrija	91.955	32.277	258	2.346	258
Aut. Barcelona	643.044	1.847.299		329.888	
Aut. Madrid	430.306	848.868	228.439	6.917	245.206
Barcelona	591.213	3.416.442			196.655
Burgos	163.206	335.493	115.073		
Cádiz	378.525	694.169	144.195	43.955	144.195
Cantabria	308.962	577.890	153.917	14.767	227.077
Carlos III	511.079	441.312	94.739		118.779
Castilla-La Man.	842.678	400.839	67.007		67.007
Complutense	1.618.248	1.704.434	287.065	122.219	286.152
Córdoba	266.586	220.169	46.775	8.136	46.775
CSIC	563.663	3.475.781	237.210	48.241	237.210
Deusto	392.428	563.154	102.098		102.098
Europea-CEES	137.439	82.868	63.287	13.246	66.704
Extremadura	381.456	294.722	5.331	4.359	5.331
Girona	424.222	266.093	44.745	3.603	50.751
Granada	872.282	1.455.435	28.943		28.943
Huelva	319.318	440.171	86.275	6.010	88.830
Illes Balears	404.367	1.232.075	114.192		114.192
Int. Andalucía	27.046	2.705		4.207	
Jaén	274.089	399.885			
Jaume I	295.812	231.386	28.789	14.413	28.789
La Laguna	270.181	1.121.627	42.071	0	42.071
La Rioja	443.024	240.621	36.481	17.243	40.376
Las Palmas	332.639	422.009	55.894	3.566	55.894
León					
Lleida	445.748	500.165	77.364		97.161
Málaga	536.601	1.160.601	47.969	6.288	49.867
Murcia	551.755	984.674	72.714		75.148
Navarra	591.110	1.144.807	168.153	41.169	180.123
Ober. Catalunya	59.526	1.603	68.079	0	68.079
Oviedo	609.155	1.714.797	73.785	25.121	113.222
Pablo Olavide	300.936	74.475	23.645		23.645
Pais Vasco-EHU	1.068.219	2.438.068	151.739	85.238	151.739
Polit. Cartagena	216.521	163.590	170.823		170.823
Polit. Catalunya	948.722	426.719	222.374	27.046	243.410
Polit. Madrid	378.981	387.473	121.645	15.085	121.645
Polit. Valencia	487.350	283.494	349.620	48.048	375.199
Pompeu Fabra	486.178	444.471	107.272		129.014
Pont. Comillas					
Pont. Salamanca	172.020	87.879	7.361		7.361
Pública Navarra	594.124	1.004.881			
Ramon Llull	324.116	390.938	74.572	984	74.572
Rey Juan Carlos	240.405	213.359			
Rovira i Virgili	310.873	308.564	164.440	5.650	164.440
Salamanca	782.703	871.468	240.405	12.161	240.405
San Pablo-CEU	262.256	190.799	28.000	666	30.927
Santiago	1.505.232	2.107.256	7.251	0	7.251
Sevilla	893.780	1.013.995	224.007	43.415	257.816
UNED	675.845	869.280	73.337	8.692	77.880
València	481.449	1.582.277	309.315	50.961	430.720
Valladolid	296.544	1.104.333	105.181	34.616	105.181
Vic	14.682	36.395	569	23	569
Vigo	515.122	608.230	228.925		228.925
Zaragoza	268.618	1.290.216	122.571	1.142	122.571
<b>REBIUN</b>	<b>27.664.563</b>	<b>45.055.149</b>	<b>6.034.667</b>	<b>1.120.021</b>	<b>6.636.577</b>

&gt;&gt;&gt;

## Presupuestos

>>>

Universidad	Fuentes de financiación de las inversiones				
	Biblioteca	Universidad	Facultades	Departamentos	Externas a la universidad
A Coruña	84%	0%	0%	0%	16%
Alacant	81%	0%	0%	19%	0%
Alcalá	77%	0%	0%	21%	2%
Alfonso X	0%	100%	0%	0%	0%
Almería	80%	0%	0%	20%	0%
Antonio Nebrija	0%	100%	0%	0%	0%
Aut. Barcelona					
Aut. Madrid	0%	45%	55%	0%	0%
Barcelona	91%	7%	1%	0%	0%
Burgos	100%	0%	0%	0%	0%
Cádiz	0%	96%	1%	3%	0%
Cantabria	75%	5%	0%	10%	10%
Carlos III	86%	0%	0%	10%	0%
Castilla-La Man.	100%	0%	0%	0%	0%
Complutense	0%	99%	0%	0%	1%
Córdoba	30%	15%	16%	39%	0%
CSIC	83%	9%	0%	4%	6%
Deusto	0%	100%	0%	0%	0%
Europea-CEES	100%	0%	0%	0%	0%
Extremadura	11%	0%	26%	57%	6%
Girona	59%	0%	25%	7%	0%
Granada					
Huelva	94%	0%	5%	1%	1%
Illes Balears	7%	77%	0%	17%	0%
Int. Andalucía	0%	100%	0%	0%	0%
Jaén	0%	90%	0%	10%	0%
Jaume I	56%	4%	0%	16%	25%
La Laguna	4%	66%	7%	23%	0%
La Rioja	0%	100%	0%	0%	0%
Las Palmas	92%	0%	3%	4%	1%
León	100%	0%	0%	0%	0%
Lleida	85%	0%	0%	0%	0%
Málaga					
Murcia	5%	57%	9%	29%	0%
Navarra	11%	0%	84%	0%	5%
Ober. Catalunya	37%	37%	0%	26%	0%
Oviedo	70%	0%	5%	20%	0%
Pablo Olavide	92%	2%	0%	3%	3%
Pais Vasco-EHU	96%	0%	0%	4%	0%
Polit. Cartagena	90%	0%	3%	7%	0%
Polit. Catalunya	64%	0%	9%	17%	10%
Polit. Madrid	45%	25%	20%	10%	0%
Polit. Valencia	87%	0%	0%	0%	0%
Pompeu Fabra	89%	0%	0%	10%	0%
Pont. Comillas	0%	100%	0%	0%	
Pont. Salamanca	0%	100%	0%	0%	0%
Pública Navarra	67%	4%	0%	26%	3%
Ramon Llull	70%	0%	6%	24%	1%
Rey Juan Carlos	0%	5%	95%	0%	0%
Rovira i Virgili	83%	0%	0%	0%	0%
Salamanca	41%	12%	4%	42%	0%
San Pablo-CEU	100%	0%	0%	0%	0%
Santiago	83%	0%	2%	5%	10%
Sevilla	4%	1%	55%	37%	2%
UNED	62%	5%	0%	33%	0%
València	16%	69%	5%	11%	1%
Valladolid					
Vic	50%	50%	0%	0%	0%
Vigo	77%	0%	0%	3%	21%
Zaragoza	75%	0%	10%	16%	0%
<b>REBIUN</b>					

>>>

## Presupuestos (en pesetas)

>>>

Universidad	Coste del personal			
	A, B, LG1 Y LG2	C, D, E, LG3, LG4 y LG5	Estudiantes becarios	Total
A Coruña	202.295.241	124.620.292	0	326.915.533
Alacant	162.220.657	309.038.215	3.768.666	475.027.538
Alcalá	148.157.347	151.599.932	4.400.000	304.157.279
Alfonso X	10.800.000	3.800.000	0	14.600.000
Almería	89.507.208	65.389.088	12.600.000	167.496.296
Antonio Nebrija	5.100.000	0	6.270.000	11.370.000
Aut. Barcelona				
Aut. Madrid	261.860.127	141.841.631		403.701.758
Barcelona	687.995.588	401.433.344	56.500.000	1.145.928.932
Burgos	83.013.237	110.594.958	400.000	194.008.195
Cádiz	129.431.832	168.724.987		298.156.819
Cantabria	130.707.829	106.181.066	13.500.000	250.388.895
Carlos III	161.161.586	95.058.208	41.658.972	297.878.766
Castilla-La Man.				
Complutense				
Córdoba	203.983.813	152.597.056	12.209.181	368.790.050
CSIC	243.837.468	449.358.845	0	693.196.313
Deusto	113.173.464	109.265.642	2.000.000	224.439.106
Europea-CEES				47.100.631
Extremadura	121.538.866	85.931.963	17.340.000	224.810.829
Girona	115.328.656	57.167.828	3.217.500	175.713.984
Granada	197.115.594	235.283.750	0	432.399.344
Huelva	42.361.858	94.694.822	9.312.000	146.368.680
Illes Balears	37.287.710	119.270.249	1.000.000	157.557.959
Int. Andalucía	8.400.000		5.000.000	13.400.000
Jaén				
Jaume I	45.835.894	51.279.191	1.050.000	98.165.085
La Laguna	264.577.021	326.649.845	416.667	591.643.533
La Rioja	52.387.993	35.526.247	7.280.000	95.194.240
Las Palmas	147.210.931	239.554.512		386.765.443
León			6.511.000	6.511.000
Lleida	117.189.532	37.542.756		154.732.288
Málaga	133.878.906	299.508.530		433.387.436
Murcia	109.114.868	149.555.607	1.500.000	260.170.475
Navarra	191.757.524	48.100.949	5.527.882	245.386.355
Ober. Catalunya				
Oviedo	219.607.006	188.497.499	12.960.000	421.064.505
Pablo Olavide	18.353.430	26.772.975	3.456.000	48.582.405
Pais Vasco-EHU	342.919.490	204.357.229	54.000.000	601.276.719
Polit. Catalunya	287.606.484	123.129.891	22.000.000	432.736.375
Polit. Cartagena				
Polit. Madrid	228.656.078	331.735.067	6.750.000	567.141.145
Polit. Valencia				0
Pompeu Fabra			0	295.146.325
Pont. Comillas	75.004.990		1.537.900	76.542.890
Pont. Salamanca	15.079.548	11.075.917	1.850.000	28.005.465
Pública Navarra	151.510.020	97.838.644	8.031.800	257.380.464
Ramon Llull				
Rey Juan Carlos				
Rovira i Virgili	143.523.120	39.641.405	20.743.911	203.908.436
Salamanca	285.444.622	398.960.869	0	684.405.491
San Pablo-CEU	96.544.937			96.544.937
Santiago	362.166.611	382.354.876	0	744.521.487
Sevilla	432.314.782	538.460.052	34.080.000	1.004.854.834
UNED	150.071.896	112.561.383	19.611.360	282.244.639
València	336.179.619	394.804.267	0	730.983.886
Valladolid	217.938.744	311.855.105		529.793.849
Vic	48.047.926		2.729.090	50.777.016
Vigo				
Zaragoza	140.821.430	210.722.190	0	351.543.620
<b>REBIUN</b>	<b>7.686.008.246</b>	<b>7.431.741.924</b>	<b>398.811.929</b>	<b>15.858.809.055</b>

>>>

## Presupuestos (en euros)

>>>

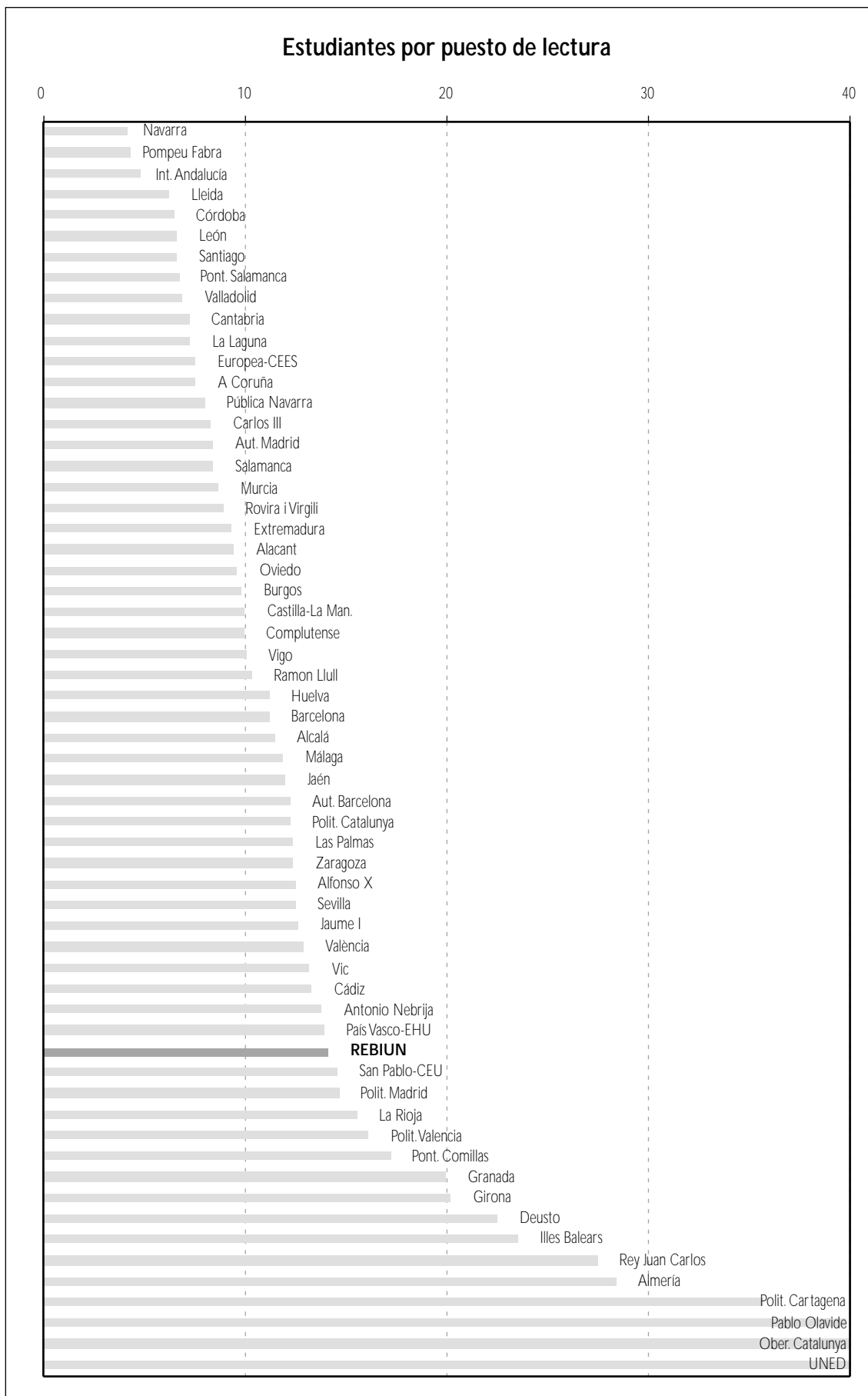
Universidad	Coste del personal			Total
	A, B, LG1Y LG2	C, D, E, LG3, LG4 y LG5	Estudiantes becarios	
A Coruña	1.215.819	748.983	0	1.964.802
Alacant	974.966	1.857.357	22.650	2.854.973
Alcalá	890.444	911.134	26.445	1.828.022
Alfonso X	64.909	22.838	0	87.748
Almería	537.949	392.996	75.728	1.006.673
Antonio Nebrija	30.652	0	37.683	68.335
Aut. Barcelona				
Aut. Madrid	1.573.811	852.485		2.426.296
Barcelona	4.134.937	2.412.663	339.572	6.887.172
Burgos	498.920	664.689	2.404	1.166.013
Cádiz	777.901	1.014.058		1.791.959
Cantabria	785.570	638.161	81.137	1.504.868
Carlos III	968.601	571.311	250.375	1.790.287
Castilla-La Man.				
Complutense				
Córdoba	1.225.967	917.127	73.379	2.216.473
CSIC	1.465.493	2.700.701	0	4.166.194
Deusto	680.186	656.700	12.020	1.348.906
Europea-CEES				283.080
Extremadura	730.463	516.461	104.215	1.351.140
Girona	693.139	343.586	19.338	1.056.062
Granada	1.184.689	1.414.084	0	2.598.772
Huelva	254.600	569.127	55.966	879.693
Illes Balears	224.104	716.829	6.010	946.942
Int. Andalucía	50.485		30.051	80.536
Jaén				
Jaume I	275.479	308.194	6.311	589.984
La Laguna	1.590.140	1.963.205	2.504	3.555.849
La Rioja	314.858	213.517	43.754	572.129
Las Palmas	884.756	1.439.752		2.324.507
León			39.132	39.132
Lleida	704.323	225.637		929.960
Málaga	804.628	1.800.083		2.604.711
Murcia	655.794	898.847	9.015	1.563.656
Navarra	1.152.486	289.093	33.223	1.474.802
Ober. Catalunya				
Oviedo	1.319.865	1.132.893	77.891	2.530.649
Pablo Olavide	110.306	160.909	20.771	291.986
Pais Vasco-EHU	2.060.988	1.228.212	324.547	3.613.746
Polit. Cartagena				0
Polit. Catalunya	1.728.550	740.026	132.223	2.600.798
Polit. Madrid	1.374.251	1.993.768	40.568	3.408.587
Polit. Valencia				0
Pompeu Fabra			0	1.773.865
Pont. Comillas	450.789		9.243	460.032
Pont. Salamanca	90.630	66.568	11.119	168.316
Pública Navarra	910.594	588.022	48.272	1.546.888
Ramon Llull				
Rey Juan Carlos				
Rovira i Virgili	862.591	238.250	124.673	1.225.514
Salamanca	1.715.557	2.397.803	0	4.113.360
San Pablo-CEU	580.247			580.247
Santiago	2.176.665	2.297.999	0	4.474.664
Sevilla	2.598.264	3.236.210	204.825	6.039.299
UNED	901.950	676.508	117.867	1.696.324
València	2.020.480	2.372.821	0	4.393.302
Valladolid	1.309.838	1.874.287		3.184.125
Vic	288.774		16.402	305.176
Vigo				
Zaragoza	846.354	1.266.466	0	2.112.820
<b>REBIUN</b>	<b>46.692.760</b>	<b>45.330.358</b>	<b>2.399.312</b>	<b>96.479.375</b>

# Indicadores

## Indicadores

Universidad	M <sup>2</sup> construidos por usuario	Universidad	Estudiantes por puesto de lectura
CSIC	1,99	Navarra	4,3
Navarra	1,82	Pompeu Fabra	4,4
Carlos III	1,06	Int. Andalucía	4,8
Pompeu Fabra	0,87	Lleida	6,2
Pública Navarra	0,81	Córdoba	6,6
Cantabria	0,78	León	6,6
La Laguna	0,76	Santiago	6,7
Santiago	0,68	Pont. Salamanca	6,8
Córdoba	0,65	Valladolid	6,9
Jaume I	0,64	Cantabria	7,3
León	0,61	La Laguna	7,3
Alacant	0,60	Europea-CEES	7,6
Burgos	0,59	A Coruña	7,6
Barcelona	0,59	Pública Navarra	8,1
Valladolid	0,55	Carlos III	8,3
Salamanca	0,54	Aut. Madrid	8,4
València	0,53	Salamanca	8,5
Lleida	0,51	Murcia	8,7
Aut. Madrid	0,51	Rovira i Virgili	9,0
Murcia	0,50	Extremadura	9,3
La Rioja	0,49	Alacant	9,5
Vigo	0,49	Oviedo	9,6
Aut. Barcelona	0,48	Burgos	9,9
Complutense	0,48	Castilla-La Man.	10,0
<b>REBIUN</b>	<b>0,47</b>	Complutense	10,0
Deusto	0,45	Vigo	10,1
Las Palmas	0,44	Ramon Llull	10,4
Jaén	0,43	Huelva	11,3
Huelva	0,42	Barcelona	11,3
Ramon Llull	0,41	Alcalá	11,5
Polit. Catalunya	0,41	Málaga	12,0
Oviedo	0,40	Jaén	12,0
Rovira i Virgili	0,40	Aut. Barcelona	12,3
A Coruña	0,38	Polit. Catalunya	12,3
Extremadura	0,38	Las Palmas	12,5
Pais Vasco-EHU	0,37	Zaragoza	12,5
Alcalá	0,36	Alfonso X	12,6
Málaga	0,36	Sevilla	12,6
Cádiz	0,35	Jaume I	12,8
Almería	0,33	València	12,9
Zaragoza	0,33	Vic	13,3
San Pablo-CEU	0,27	Cádiz	13,3
Int. Andalucía	0,26	Antonio Nebrija	13,8
Polit. Madrid	0,26	Pais Vasco-EHU	14,0
Granada	0,26	<b>REBIUN</b>	<b>14,1</b>
Pont. Comillas	0,24	San Pablo-CEU	14,6
Vic	0,24	Polit. Madrid	14,7
Sevilla	0,24	La Rioja	15,6
Girona	0,21	Polit. Valencia	16,1
Europea-CEES	0,21	Pont. Comillas	17,3
Illes Balears	0,20	Granada	20,0
Antonio Nebrija	0,18	Girona	20,3
Polit. Valencia	0,17	Deusto	22,5
Polit. Cartagena	0,16	Illes Balears	23,6
Alfonso X	0,16	Rey Juan Carlos	27,6
Ober. Catalunya	0,15	Almería	28,4
Pablo Olavide	0,13	Polit. Cartagena	35,8
Rey Juan Carlos	0,13	Pablo Olavide	39,9
UNED	0,10	Ober. Catalunya	46,7
		UNED	61,9

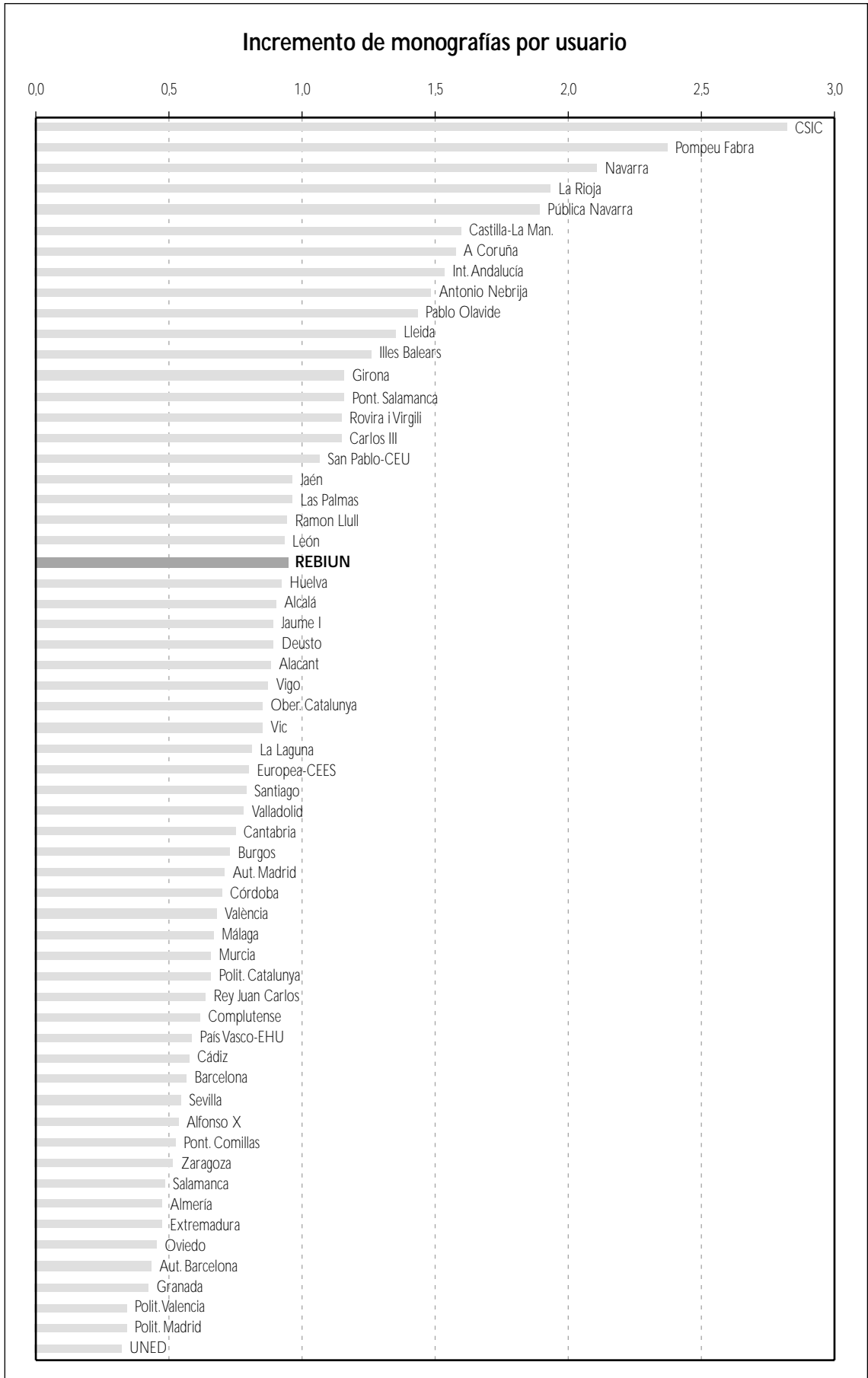
## Indicadores



## Indicadores

Universidad	Incremento de monografías por usuario	Universidad	Revistas vivas por investigador	Universidad	Volúmenes informatizados sobre el total
CSIC	2,8	La Rioja	4,6	León	100%
Pompeu Fabra	2,4	Pont. Salamanca	4,4	A Coruña	100%
Navarra	2,1	CSIC	3,4	Alfonso X	100%
La Rioja	1,9	Burgos	3,4	Aut. Madrid	100%
Pública Navarra	1,9	Pompeu Fabra	3,3	Burgos	100%
Castilla-La Man.	1,6	Polit. Cartagena	3,0	Cantabria	100%
A Coruña	1,6	Vigo	2,5	Carlos III	100%
Int. Andalucía	1,5	Deusto	2,3	Girona	100%
Antonio Nebrija	1,5	Santiago	2,3	Illes Balears	100%
Pablo Olavide	1,4	La Laguna	2,2	La Rioja	100%
Lleida	1,4	A Coruña	2,1	Lleida	100%
Illes Balears	1,3	Huelva	2,1	Navarra	100%
Girona	1,2	Oviedo	2,1	Ober. Catalunya	100%
Pont. Salamanca	1,2	Lleida	2,1	Polit. Cartagena	100%
Rovira i Virgili	1,2	Zaragoza	2,1	Polit. Valencia	100%
Carlos III	1,1	Pública Navarra	1,9	Pompeu Fabra	100%
San Pablo-CEU	1,1	Illes Balears	1,9	Rovira i Virgili	100%
Jaén	1,0	Navarra	1,9	Aut. Barcelona	99%
Las Palmas	1,0	Carlos III	1,8	Málaga	97%
Ramon Llull	0,9	Pablo Olavide	1,7	Rey Juan Carlos	95%
León	0,9	Murcia	1,7	Pablo Olavide	95%
<b>REBIUN</b>	<b>0,9</b>	Málaga	1,7	Oviedo	92%
Huelva	0,9	Alacant	1,7	Antonio Nebrija	91%
Alcalá	0,9	Salamanca	1,7	Europea-CEES	90%
Jaume I	0,9	Jaume I	1,7	Santiago	90%
Deusto	0,9	Extremadura	1,6	Int. Andalucía	90%
Alacant	0,9	Jaén	1,6	Las Palmas	89%
Vigo	0,9	<b>REBIUN</b>	<b>1,5</b>	San Pablo-CEU	88%
Ober. Catalunya	0,9	Rey Juan Carlos	1,5	Polit. Catalunya	87%
Vic	0,9	Córdoba	1,4	Alcalá	85%
La Laguna	0,8	Girona	1,3	CSIC	84%
Europea-CEES	0,8	Valladolid	1,3	Huelva	82%
Santiago	0,8	Complutense	1,3	UNED	81%
Valladolid	0,8	Pais Vasco-EHU	1,3	Córdoba	80%
Cantabria	0,8	Sevilla	1,2	<b>REBIUN</b>	<b>78%</b>
Burgos	0,7	Vic	1,2	Jaume I	77%
Aut. Madrid	0,7	UNED	1,2	Alacant	77%
Córdoba	0,7	Las Palmas	1,2	Castilla-La Man.	75%
València	0,7	Almería	1,1	Murcia	74%
Málaga	0,7	Cantabria	1,0	Pública Navarra	72%
Murcia	0,7	Aut. Barcelona	1,0	Sevilla	72%
Polit. Catalunya	0,7	Ramon Llull	0,9	Vic	71%
Rey Juan Carlos	0,6	Antonio Nebrija	0,9	Jaén	70%
Complutense	0,6	Cádiz	0,9	Pais Vasco-EHU	65%
Pais Vasco-EHU	0,6	Aut. Madrid	0,9	Complutense	64%
Cádiz	0,6	Europea-CEES	0,8	Valladolid	62%
Barcelona	0,6	València	0,8	La Laguna	62%
Sevilla	0,5	León	0,8	Valencia	57%
Alfonso X	0,5	Barcelona	0,8	Cádiz	55%
Pont. Comillas	0,5	San Pablo-CEU	0,6	Zaragoza	54%
Zaragoza	0,5	Polit. Catalunya	0,5	Extremadura	53%
Salamanca	0,5	Polit. Madrid	0,5	Almería	52%
Almería	0,5	Granada	0,5	Salamanca	52%
Extremadura	0,5	Pont. Comillas	0,4	Barcelona	52%
Oviedo	0,5	Alcalá	0,3	Granada	51%
Aut. Barcelona	0,4	Polit. Valencia	0,3	Polit. Madrid	49%
Granada	0,4	Alfonso X	0,2	Deusto	40%
Polit. Valencia	0,4	Int. Andalucía	0,2	Pont. Comillas	30%
Polit. Madrid	0,3	Ober. Catalunya	0,1	Ramon Llull	20%
UNED	0,3			Vigo	11%

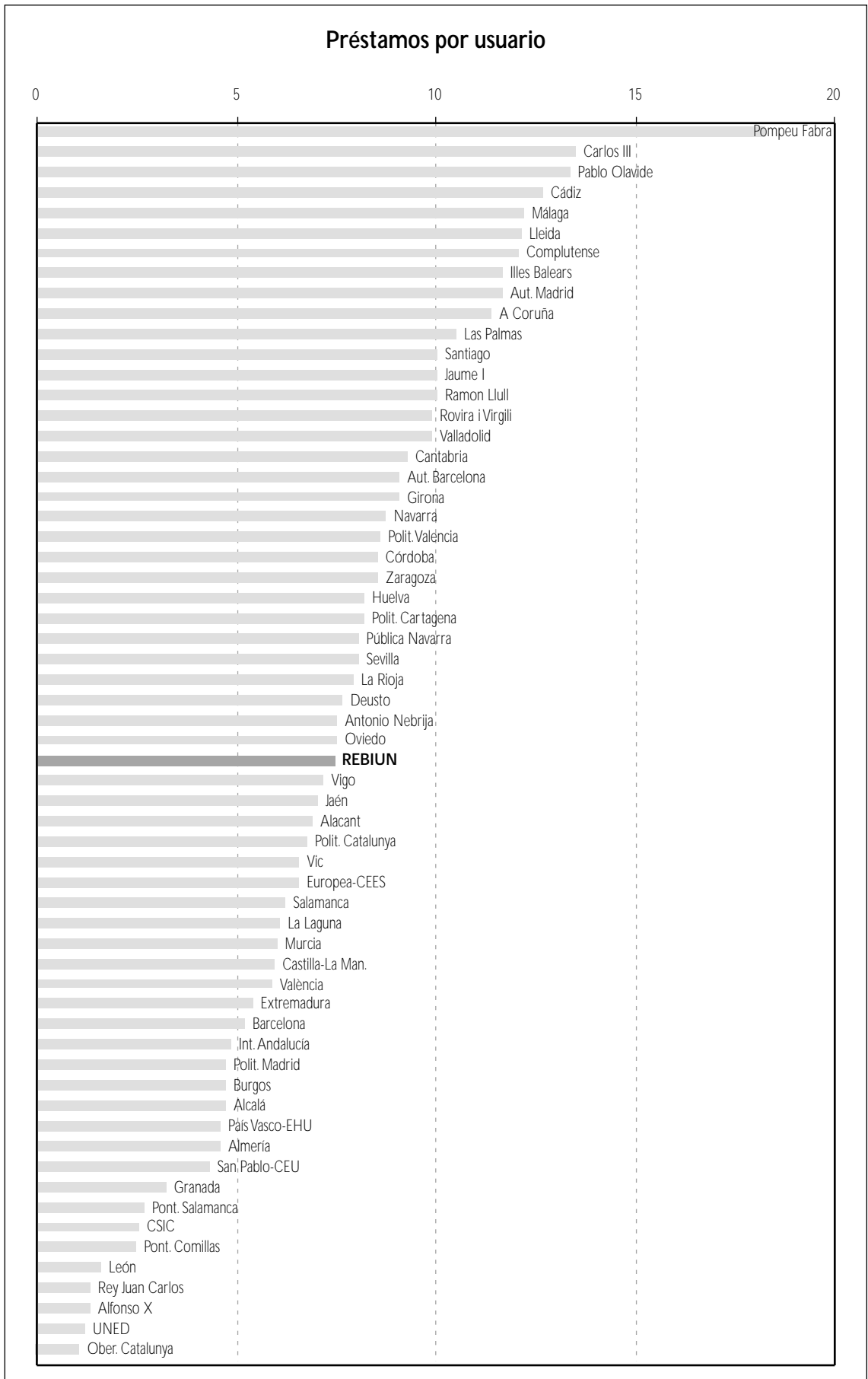
## Indicadores



## Indicadores

Universidad	Visitas por usuario	Universidad	Préstamos por usuario
Pompeu Fabra	280	Pompeu Fabra	18,3
Lleida	151	Carlos III	13,5
Córdoba	142	Pablo Olavide	13,4
Santiago	136	Cádiz	12,7
Rovira i Virgili	130	Málaga	12,2
Cádiz	121	Lleida	12,2
Carlos III	117	Complutense	12,1
Alacant	102	Illes Balears	11,7
Barcelona	99	Aut. Madrid	11,7
A Coruña	93	A Coruña	11,4
Las Palmas	85	Las Palmas	10,5
La Rioja	83	Santiago	10,1
Aut. Barcelona	80	Jaume I	10,1
Pública Navarra	78	Ramon Llull	10,1
Polit. Catalunya	74	Rovira i Virgili	10,0
<b>REBIUN</b>	<b>72</b>	Valladolid	9,9
Navarra	71	Cantabria	9,3
Alcalá	68	Aut. Barcelona	9,1
Jaume I	68	Girona	9,1
Polit. Madrid	63	Navarra	8,8
La Laguna	61	Polit. Valencia	8,7
Aut. Madrid	57	Córdoba	8,6
Antonio Nebrija	56	Zaragoza	8,5
Polit. Valencia	51	Huelva	8,2
Europea-CEES	50	Polit. Cartagena	8,2
Girona	49	Pública Navarra	8,1
San Pablo-CEU	46	Sevilla	8,1
Vic	45	La Rioja	7,9
Málaga	45	Deusto	7,7
Jaén	40	Antonio Nebrija	7,6
Ramon Llull	39	Oviedo	7,6
Almería	38	<b>REBIUN</b>	<b>7,5</b>
Deusto	29	Vigo	7,2
Ober. Catalunya	26	Jaén	7,1
León	24	Alacant	6,9
Extremadura	19	Polit. Catalunya	6,8
Alfonso X	17	Vic	6,6
Rey Juan Carlos	6	Europea-CEES	6,6
UNED	4	Salamanca	6,2
		La Laguna	6,1
		Murcia	6,0
		Castilla-La Man.	6,0
		València	5,9
		Extremadura	5,4
		Barcelona	5,2
		Int. Andalucía	4,9
		Polit. Madrid	4,8
		Burgos	4,7
		Alcalá	4,7
		Pais Vasco-EHU	4,7
		Almería	4,7
		San Pablo-CEU	4,3
		Granada	3,3
		Pont. Salamanca	2,7
		CSIC	2,6
		Pont. Comillas	2,5
		León	1,7
		Rey Juan Carlos	1,4
		Alfonso X	1,3
		UNED	1,2
		Ober. Catalunya	1,1

## Indicadores



## Indicadores

Universidad	Consultas a bases de datos por investigador	Universidad	Visitas a la Web por usuario	Universidad	Consultas al catálogo por usuario
Lleida	142	CSIC	252	CSIC	124
Ober. Catalunya	111	Complutense	70	Huelva	113
Complutense	81	Ober. Catalunya	58	Jaume I	83
Jaén	41	Barcelona	56	Almería	64
Santiago	39	La Rioja	52	Polit. Catalunya	53
Alacant	37	Pont. Comillas	35	Navarra	51
Carlos III	34	Extremadura	31	Jaén	51
Girona	31	Lleida	28	La Rioja	46
UNED	29	<b>REBIUN</b>	<b>22</b>	<b>REBIUN</b>	<b>37</b>
Barcelona	27	Alacant	19	A Coruña	33
Almería	24	Aut. Madrid	19	Castilla-La Man.	29
<b>REBIUN</b>	<b>22</b>	Pompeu Fabra	18	La Laguna	26
Aut. Madrid	21	Pais Vasco-EHU	13	Ober. Catalunya	25
Córdoba	19	Navarra	10	Salamanca	21
València	18	Carlos III	8	Rovira i Virgili	14
Sevilla	18	Almería	7	Pont. Comillas	12
Cantabria	16	Girona	7	Cádiz	10
Málaga	16	Polit. Catalunya	6	Lleida	5
Polit. Valencia	16	Sevilla	6	Antonio Nebrija	3,9
Murcia	14	Santiago	6	Murcia	2,3
Zaragoza	14	La Laguna	3,4	Aut. Madrid	0,8
CSIC	12	A Coruña	3,4	Ramon Llull	0,8
Oviedo	10	Illes Balears	2,7		
Navarra	9	Salamanca	2,7		
Salamanca	9	Burgos	1,5		
Valladolid	9	Córdoba	1,4		
Las Palmas	8	Murcia	1,4		
Polit. Catalunya	8	Huelva	1,3		
Ramon Llull	6	València	1,2		
Europea-CEES	6	Polit. Valencia	0,9		
Illes Balears	4,7	Málaga	0,8		
Granada	4,3	Oviedo	0,8		
Alcalá	4,1	Jaén	0,8		
Pública Navarra	4,0	UNED	0,6		
Huelva	3,6				
La Rioja	3,3				
Rey Juan Carlos	2,7				
San Pablo-CEU	2,2				
Aut. Barcelona	0,6				
Alfonso X	0,4				
Extremadura	0,2				


## Indicadores

Universidad	PIB: documentos obtenidos por investigador	Universidad	PIB: artículos servidos por revista viva
CSIC	8,62	Barcelona	3,37
La Rioja	7,33	CSIC	3,34
Pública Navarra	7,14	Aut. Madrid	1,57
Burgos	5,62	Complutense	1,23
León	4,67	Zaragoza	1,08
Pompeu Fabra	4,32	Polit. Madrid	1,02
Almería	4,18	València	1,01
Carlos III	4,17	Cádiz	0,96
Illes Balears	4,00	Carlos III	0,94
Lleida	3,81	Cantabria	0,91
Rovira i Virgili	3,75	Santiago	0,80
Polit. Cartagena	3,51	León	0,75
A Coruña	3,14	Navarra	0,72
Huelva	3,10	Alcalá	0,69
Zaragoza	2,42	Lleida	0,61
Jaén	2,40	Polit. Catalunya	0,51
Santiago	2,34	<b>REBIUN</b>	<b>0,50</b>
Alacant	2,11	Pompeu Fabra	0,45
<b>REBIUN</b>	<b>1,85</b>	Aut. Barcelona	0,44
Cádiz	1,79	Sevilla	0,43
Oviedo	1,72	Murcia	0,37
Cantabria	1,72	Pais Vasco-EHU	0,36
Girona	1,60	Girona	0,31
Extremadura	1,52	Málaga	0,29
Pais Vasco-EHU	1,46	Salamanca	0,27
Córdoba	1,35	Granada	0,26
Jaume I	1,27	Las Palmas	0,23
Ober. Catalunya	1,22	Valladolid	0,23
Polit. Valencia	1,17	Oviedo	0,22
Valladolid	1,12	Córdoba	0,22
Navarra	1,11	Pont. Comillas	0,22
València	0,96	Jaume I	0,21
Complutense	0,94	Extremadura	0,20
Málaga	0,93	Ramon Llull	0,19
Aut. Madrid	0,93	La Rioja	0,17
Murcia	0,89	La Laguna	0,17
Rey Juan Carlos	0,79	Huelva	0,13
Las Palmas	0,76	Illes Balears	0,12
Pont. Salamanca	0,71	Alacant	0,11
Sevilla	0,61	UNED	0,09
Alcalá	0,61	Polit. Cartagena	0,09
Salamanca	0,60	Deusto	0,08
Deusto	0,60	A Coruña	0,08
Pablo Olavide	0,57	Pública Navarra	0,08
Barcelona	0,55	Almería	0,07
UNED	0,41	Ober. Catalunya	0,04
San Pablo-CEU	0,40	Pont. Salamanca	0,03
Polit. Madrid	0,39	Jaén	0,03
Polit. Catalunya	0,38	Vigo	0,02
Ramon Llull	0,36	Vic	0,02
Vic	0,28	Burgos	0,01
Int. Andalucía	0,22	Europea-CEES	0,01
Vigo	0,18		
Granada	0,16		
Aut. Barcelona	0,11		
La Laguna	0,08		
Pont. Comillas	0,07		
Europea-CEES	0,06		
Antonio Nebrija	0,04		

## Indicadores

Universidad	Usuarios por personal en bibliotecas	Universidad	Técnicos en relación al total
CSIC	44	San Pablo-CEU	100%
Pompeu Fabra	111	Europea-CEES	85%
Carlos III	133	Ober. Catalunya	77%
Int. Andalucía	155	Vic	75%
Navarra	186	Navarra	73%
Barcelona	189	Lleida	67%
La Rioja	191	Ramon Llull	66%
Cantabria	199	Pompeu Fabra	63%
Burgos	200	Polít. Catalunya	58%
Pública Navarra	204	A Coruña	54%
Complutense	210	Rovira i Virgili	50%
Aut. Madrid	230	Rey Juan Carlos	47%
Alacant	234	Girona	47%
Girona	237	Pública Navarra	46%
Extremadura	245	Alfonso X	44%
Rovira i Virgili	245	Burgos	44%
La Laguna	247	Córdoba	43%
Málaga	252	Deusto	42%
Huelva	253	<b>REBIUN</b>	<b>39%</b>
Santiago	254	Santiago	39%
Salamanca	262	Polít. Cartagena	39%
Castilla-La Man.	266	Aut. Barcelona	38%
Sevilla	279	Almería	38%
Ramon Llull	280	Vigo	37%
Las Palmas	283	Cantabria	37%
Valladolid	289	Alcalá	37%
Almería	289	Pais Vasco-EHU	37%
Lleida	290	Murcia	37%
Córdoba	293	UNED	36%
Polít. Catalunya	294	Cádiz	36%
Valencia	296	CSIC	35%
Cádiz	300	Barcelona	34%
Antonio Nebrija	306	Polít. Valencia	34%
Vigo	306	València	34%
Polít. Madrid	307	Alacant	33%
Aut. Barcelona	310	Int. Andalucía	33%
León	311	Pont. Comillas	33%
Zaragoza	318	Complutense	33%
Pablo Olavide	318	Aut. Madrid	32%
Pont. Salamanca	327	Salamanca	32%
Oviedo	327	Jaén	32%
Murcia	330	León	31%
Jaén	336	La Laguna	30%
<b>REBIUN</b>	<b>336</b>	Málaga	29%
Illes Balears	346	Pont. Salamanca	29%
Deusto	349	Valladolid	28%
Alcalá	349	Zaragoza	28%
A Coruña	350	Las Palmas	27%
Vic	398	Sevilla	26%
San Pablo-CEU	413	Oviedo	26%
Polít. Cartagena	419	Jaume I	26%
Jaume I	457	Granada	26%
Pais Vasco-EHU	461	Antonio Nebrija	25%
Granada	465	Carlos III	25%
Rey Juan Carlos	479	Pablo Olavide	25%
Pont. Comillas	554	Polít. Madrid	25%
Europea-CEES	563	Extremadura	25%
Polít. Valencia	569	Huelva	23%
Ober. Catalunya	688	Castilla-La Man.	21%
Alfonso X	1.140	La Rioja	19%
UNED	1.227	Illes Balears	13%

## Indicadores



## Indicadores

Universidad	Gasto en adquisiciones por usuario	(En euros)	Universidad	Gasto en revistas por investigador	(En euros)
CSIC	71.389	429	Illes Balears	158.546	953
Navarra	24.893	150	Pública Navarra	120.460	724
Pública Navarra	21.845	131	CSIC	107.017	643
Pompeu Fabra	18.545	111	Burgos	91.510	550
Illes Balears	17.911	108	Navarra	90.446	544
Lleida	16.290	98	Oviedo	87.093	523
A Coruña	15.220	91	Santiago	82.150	494
La Rioja	15.167	91	A Coruña	80.189	482
Santiago	13.187	79	Lleida	78.362	471
Pablo Olavide	13.057	78	Huelva	71.244	428
Polit. Cartagena	12.148	73	La Rioja	67.174	404
Carlos III	11.704	70	La Laguna	66.414	399
Cantabria	11.329	68	Málaga	63.481	382
Rovira i Virgili	9.929	60	Alacant	62.422	375
Pont. Salamanca	9.720	58	Carlos III	57.411	345
<b>REBIUN</b>	<b>9.704</b>	<b>58</b>	Rey Juan Carlos	56.800	341
Alacant	9.522	57	Jaén	56.243	338
Burgos	9.441	57	Murcia	53.384	321
Huelva	9.335	56	Polit. Cartagena	51.357	309
Pais Vasco-EHU	9.255	56	Pais Vasco-EHU	50.600	304
Cádiz	9.200	55	Almería	50.521	304
Deusto	9.179	55	Zaragoza	50.122	301
Oviedo	8.869	53	Cádiz	49.849	300
Barcelona	8.808	53	Pont. Salamanca	49.066	295
Aut. Barcelona	8.654	52	Pompeu Fabra	48.367	291
Antonio Nebrija	8.635	52	Vigo	47.940	288
San Pablo-CEU	8.432	51	Cantabria	47.157	283
La Laguna	8.112	49	Valladolid	46.167	277
Murcia	7.876	47	<b>REBIUN</b>	<b>45.184</b>	<b>272</b>
Salamanca	7.650	46	València	43.812	263
Girona	7.423	45	UNED	40.548	244
Vigo	7.417	45	Rovira i Virgili	38.865	234
Polit. Catalunya	7.176	43	Barcelona	38.346	230
Aut. Madrid	6.941	42	Pablo Olavide	33.765	203
Valladolid	6.825	41	Jaume I	31.923	192
Málaga	6.769	41	Salamanca	31.687	190
València	6.749	41	Deusto	31.140	187
Europea-CEES	6.743	41	Las Palmas	29.220	176
Castilla-La Man.	6.727	40	San Pablo-CEU	29.098	175
Ramon Llull	6.703	40	Aut. Madrid	26.049	157
Jaume I	6.699	40	Sevilla	24.526	147
Alcalá	6.669	40	Aut. Barcelona	23.074	139
Complutense	6.460	39	Complutense	22.651	136
Jaén	6.298	38	Europea-CEES	20.099	121
Int. Andalucía	6.088	37	Girona	19.818	119
Zaragoza	5.994	36	Córdoba	19.100	115
Almería	5.980	36	Antonio Nebrija	18.519	111
Las Palmas	5.209	31	Extremadura	18.196	109
Granada	4.931	30	Alcalá	15.170	91
Polit. Valencia	4.879	29	Polit. Valencia	13.347	80
Alfonso X	4.514	27	Granada	13.325	80
Sevilla	4.500	27	Polit. Madrid	12.855	77
Rey Juan Carlos	4.374	26	Ramon Llull	11.959	72
Córdoba	3.848	23	Polit. Catalunya	9.520	57
Extremadura	3.733	22	Alfonso X	8.552	51
Polit. Madrid	2.980	18	Vic	8.239	50
Vic	1.799	11	Int. Andalucía	499	3
UNED	1.671	10	Ober. Catalunya	116	1
Ober. Catalunya	1.420	9			

## Indicadores



## Indicadores

Universidad	Gasto en monografías sobre el total	Universidad	Gasto en recursos electrónicos sobre el total
Int. Andalucía	80%	Ober. Catalunya	53%
Pablo Olavide	75%	Polit. Valencia	32%
Antonio Nebrija	72%	Polit. Cartagena	31%
Pont. Salamanca	64%	Alfonso X	24%
Castilla-La Man.	64%	Europea-CEES	22%
La Rioja	60%	Alacant	22%
Polit. Catalunya	58%	Cantabria	22%
Girona	57%	Rovira i Virgili	21%
Alfonso X	56%	València	18%
Extremadura	56%	Vigo	17%
San Pablo-CEU	54%	Aut. Madrid	16%
Rey Juan Carlos	53%	Polit. Catalunya	15%
Jaume I	52%	Polit. Madrid	13%
A Coruña	52%	Salamanca	13%
Córdoba	49%	Pompeu Fabra	12%
Carlos III	49%	Almería	12%
Pompeu Fabra	47%	Sevilla	12%
Europea-CEES	46%	Cádiz	11%
Ober. Catalunya	46%	Carlos III	11%
Lleida	44%	<b>REBIUN</b>	<b>11%</b>
Complutense	43%	Alcalá	11%
Polit. Madrid	42%	Huelva	10%
Polit. Valencia	42%	Deusto	10%
Santiago	42%	Lleida	9%
UNED	42%	Ramon Llull	9%
Sevilla	41%	Navarra	9%
Salamanca	41%	Córdoba	9%
Ramon Llull	41%	A Coruña	9%
Las Palmas	41%	Complutense	8%
Jaén	41%	Zaragoza	7%
<b>REBIUN</b>	<b>41%</b>	Girona	7%
Rovira i Virgili	39%	Las Palmas	7%
Polit. Cartagena	39%	Valladolid	7%
Vigo	38%	Illes Balears	7%
Huelva	37%	San Pablo-CEU	6%
Pública Navarra	37%	Pablo Olavide	6%
Deusto	37%	CSIC	5%
Granada	37%	La Rioja	5%
Alacant	34%	Castilla-La Man.	5%
Murcia	34%	Jaume I	5%
Alcalá	32%	Barcelona	5%
Málaga	31%	UNED	5%
Navarra	30%	Oviedo	5%
Cádiz	30%	Murcia	5%
Cantabria	29%	Pais Vasco-EHU	4%
Pais Vasco-EHU	29%	La Laguna	3%
Vic	28%	Málaga	3%
Aut. Madrid	28%	Pont. Salamanca	3%
Almería	28%	Granada	1%
Burgos	27%	Vic	1%
Oviedo	25%	Extremadura	1%
Illes Balears	23%		
Aut. Barcelona	23%		
València	20%		
Valladolid	19%		
La Laguna	19%		
Zaragoza	16%		
Barcelona	15%		
CSIC	13%		

# **Formulario utilizado**

## Formulario estadístico anual de las bibliotecas de Rebiun 2000

### INSTRUCCIONES PARA CUMPLIMENTAR ESTE CUESTIONARIO

Es fundamental distinguir entre los casos en que NO se dispone de datos ("No sabe/no contesta"), en los que hay que dejar la casilla correspondiente EN BLANCO, y los casos en que la biblioteca no tiene ningún movimiento o información respecto al punto en cuestión, en cuyo caso hay que escribir un CERO (en cifra, 0) en la casilla correspondiente.

Todas las informaciones que se solicitan en este cuestionario hacen referencia al periodo comprendido entre el 1 de enero y el 31 de diciembre de 2000.

Únicamente en el caso de las informaciones solicitadas en los puntos 1.1. a 1.3. pueden utilizarse datos referentes al curso académico 1999/2000 en lugar del año natural.

No cumplimente las casillas sombreadas (SUMAS) salvo en el caso de que no tenga datos parciales.







# Formulario estadístico anual de las bibliotecas de Rebiun 2000

<b>6. Servicios</b>	
6.1. Número de entradas a las bibliotecas	
6.2. Préstamos domiciliarios	
6.3. Consultas a bases de datos	
6.4. Visitas a las páginas Web de las bibliotecas	
6.5. Consultas al catálogo de la biblioteca	
6.6. Formación de usuarios	
6.6.1. Número de cursos	
6.6.2. Número de asistentes	

## 6. SERVICIOS

- 6.1. Número de entradas a las bibliotecas: total de personas físicas que han usado las instalaciones bibliotecarias, independientemente de que hayan solicitado o no publicaciones. Si se cuentan con un sistema automático, asegúrese de que la cifra de movimientos se divide por dos para que no se reflejen las salidas.
- 6.2. Préstamos domiciliarios. Número de documentos prestados. NO CONSIDERE las renovaciones como nuevos préstamos.
- 6.3. Número de consultas a bases de datos en línea, en CD-ROM, etc. Indique sólo las consultas a las bases de datos que se hayan incluido en el punto 5.4.
- 6.4. Número total de visitas a las páginas Web creadas por (o referentes a) las bibliotecas de la Universidad.
- 6.5. Número total de consultas hechas al catálogo de la biblioteca
- 6.6. Actividades de formación de usuarios organizadas por las bibliotecas.
  - 6.6.1. Número de cursos impartidos.
  - 6.6.2. Número total de asistentes a los cursos reflejados en el punto anterior.

## Formulario estadístico anual de las bibliotecas de Rebiun 2000

<b>7. Préstamo interbibliotecario</b>	
7.1. Documentos obtenidos de otras bibliotecas	
7.1.1. Artículos	
7.1.1.1. España	
7.1.1.2. Extranjero	
7.1.2.1. España	
7.1.2.2. Extranjero	
7.1.2. Libros	
7.1.3. Total de documentos obtenidos (7.1.1. + 7.1.2.)	
7.2. Documentos servidos a otras bibliotecas	
7.2.1. Artículos	
7.2.1.1. España	
7.2.1.2. Extranjero	
7.2.2.1. España	
7.2.2.2. Extranjero	
7.2.2. Libros	
7.2.3. Total de documentos servidos (7.2.1. + 7.2.2.)	

### 7. PRÉSTAMO INTERBIBLIOTECARIO

- 7.1. Documentos obtenidos de otras bibliotecas.
  - 7.1.1. Artículos
    - 7.1.1.1. Número de artículos obtenidos de otras bibliotecas de España.
    - 7.1.1.2. Número de artículos obtenidos de bibliotecas del extranjero.
  - 7.1.2. Libros.
    - 7.1.2.1. Número de libros obtenidos de otras bibliotecas de España.
    - 7.1.2.2. Número de libros obtenidos de bibliotecas del extranjero.
  - 7.1.3. SUMA de documentos obtenidos (7.1.1. + 7.1.2.).
- 7.2. Documentos servidos a otras bibliotecas.
  - 7.2.1. Artículos.
    - 7.2.1.1. Número de artículos servidos a otras bibliotecas de España.
    - 7.2.1.2. Número de artículos servidos a bibliotecas del extranjero.
  - 7.2.2. Libros.
    - 7.2.2.1. Número de libros servidos a otras bibliotecas de España.
    - 7.2.2.2. Número de libros servidos a bibliotecas del extranjero.
  - 7.2.3. SUMA de documentos servidos (7.2.1. + 7.2.2.).

## Formulario estadístico anual de las bibliotecas de Rebiun 2000

<b>8. Personal</b>	
8.1. Plantilla	
8.1.1. Funcionarios A y B y laborales LG1 y LG2	
8.1.2. Funcionarios C, D y E y laborales LG3, LG4 y LG5	
8.1.3. Estudiantes becarios	
8.2. Cursos de formación	
8.2.1. Número de cursos	
8.2.2. Número de asistentes	
<b>9. Presupuesto</b>	
9.1. Inversiones en fondos bibliográficos (en pesetas)	
9.1.1. Compra de monografías	
9.1.2. Suscripción de publicaciones periódicas	
9.1.3. Compra o acceso a bases de datos	
9.1.4. Otros materiales documentales	
9.2. Gasto en información electrónica en pesetas (incluido en 9.1.)	

### 8. PERSONAL

- 8.1. Personal que trabaja a tiempo completo en la biblioteca (\*Equivalentes a Jornada Completa\*)
- 8.1.1. Personal funcionario de las escalas A y B y laboral de los grupos LG1 (o A) y LG2 (o B). En los casos de las universidades privadas, reflejar el personal equivalente a estos grupos.
  - 8.1.2. Personal funcionario de las escalas C, D y E y laboral de grupos LG3 (o C), LG4 (o D) y LG5 (o E). En los casos de las universidades privadas, reflejar el personal equivalente a estos grupos.
  - 8.1.3. Número de estudiantes becarios equivalentes a la jornada laboral de los funcionarios (\*Equivalentes a Jornada Completa\*).
- 8.2. Cursos de formación.
- 8.2.1. Número de cursos de formación diferentes en los que ha participado personal de las bibliotecas.
  - 8.2.2. Número total de asistentes (del personal de las bibliotecas) a los cursos de formación reflejados en el punto anterior.

### 9. PRESUPUESTO

- 9.1. Inversiones en fondos bibliográficos y documentales (en pesetas).
- 9.1.1. Inversiones en compra de monografías.
  - 9.1.2. Inversiones en suscripciones a publicaciones periódicas.
  - 9.1.3. Inversiones en compra o acceso a bases de datos (reflejadas en 5.4.).
  - 9.1.4. Inversiones en compra de otros materiales documentales.
- 9.2. Inversiones (incluidas en 9.1.) en compra o acceso a información electrónica de todo tipo: bases de datos (reflejadas en 5.4.), revistas electrónicas (reflejadas en 5.2.3.), sumarios, etc.

## Formulario estadístico anual de las bibliotecas de Rebiun 2000

9.3. Fuentes de financiación del punto 9.1. (en porcentaje)	
9.4. Coste del personal (en pesetas)	
9.3.1. Presupuesto de la biblioteca	
9.3.2. Presupuesto central de la universidad	
9.3.3. Presupuesto de las facultades	
9.3.4. Presupuesto de los departamentos	
9.3.5. Subvenciones externas de la universidad	
9.4.1. A, B, LG1 Y LG2	
9.4.2. C, D, E, LG3, LG4 y LG5	
9.4.3. Estudiantes becarios	
9.4.4. Coste total de personal (9.4.1. + 9.4.2. + 9.4.3.)	

- 9.3. Este punto pretende establecer el origen de la financiación de las adquisiciones bibliográficas y documentales reflejados en 9.1. Responder en porcentaje.
- 9.3.1. Presupuesto de la biblioteca destinado a adquisiciones bibliográficas.
  - 9.3.2. Presupuestos de la Universidad destinados a adquisiciones bibliográficas.
  - 9.3.3. Presupuestos de las facultades destinados a adquisiciones bibliográficas.
  - 9.3.4. Presupuestos de los departamentos destinados a adquisiciones bibliográficas.
  - 9.3.5. Subvenciones externas a la Universidad para la adquisición de material bibliográfico.
- 9.4. Coste del personal
- 9.4.1. Coste del personal A, B, LG1 (o A) y LG2 (o B). En los casos de las universidades privadas, reflejar el coste del personal equivalente a estos grupos.
  - 9.4.2. Coste del personal C, D, E, LG3 (o C), LG4 (o D) y LG5 (o E). En los casos de las universidades privadas, reflejar el coste del personal equivalente a estos grupos.
  - 9.4.3. Coste del personal estudiante becario.
  - 9.4.4. SUMA de los costes del personal (9.4.1. + 9.4.2. + 9.4.3.).

Con la colaboración de:

*Centro Español de Derechos Reprográficos*

