

EVENTOS

XVI Jornadas CRAI

2018

e

¿Cómo sacar el máximo partido a los laboratorios digitales?
Retos y oportunidades. Workshop 1

XVI Jornadas CRAI

Workshop 1. ¿Cómo sacar el máximo partido a los laboratorios digitales? Retos y oportunidades

**Harriette Hemmasi, Anna Magre y
Carme Cantos**

Actividad 1 - Debate sobre los espacios de la biblioteca y sus usos

Actividad 1. ¿Qué cambio estratégico te gustaría que pasara en los espacios de la biblioteca?





Actividad 1 - Debate sobre los espacios de la biblioteca y sus usos



- Equipos multidisciplinares
- Espacios flexibles
- Tenemos que salir fuera de la Biblioteca

Actividad 1 - Debate sobre los espacios de la biblioteca y sus usos



- Cambiar la idea tradicional que tienen los usuarios de la biblioteca
- Apostar por las tecnologías de la digilitación: realidad virtual, virtualización, etc.

Actividad 1 - Debate sobre los espacios de la biblioteca y sus usos



- Introducir la digitalización de recursos para dar nuevos usos a los espacios de la biblioteca

Actividad 1 - Debate sobre los espacios de la biblioteca y sus usos



- Reorganizar espacios para darles nuevos usos para usuarios y también para el personal
- Potenciar el coworking

Actividad 1 - Debate sobre los espacios de la biblioteca y sus usos



- Conversión del espacio como lugar de actividad
- Quitar los libros para ofrecer espacios para actividades: colaboración formal o informal, de trabajo, presentaciones
- Los usuarios nos están empujando para hacer estos cambios
- Salir fuera de la Biblioteca: el parque por ejemplo

Actividad 1 - Debate sobre los espacios de la biblioteca y sus usos



- Transformar las bibliotecas en espacios de trabajo colaborativo, flexibles y que los usuarios se sientan como en casa
- Tenemos que escuchar a los usuarios más que intentar anticiparnos a sus necesidades
- Quien tiene que cambiar de mentalidad son los bibliotecarios

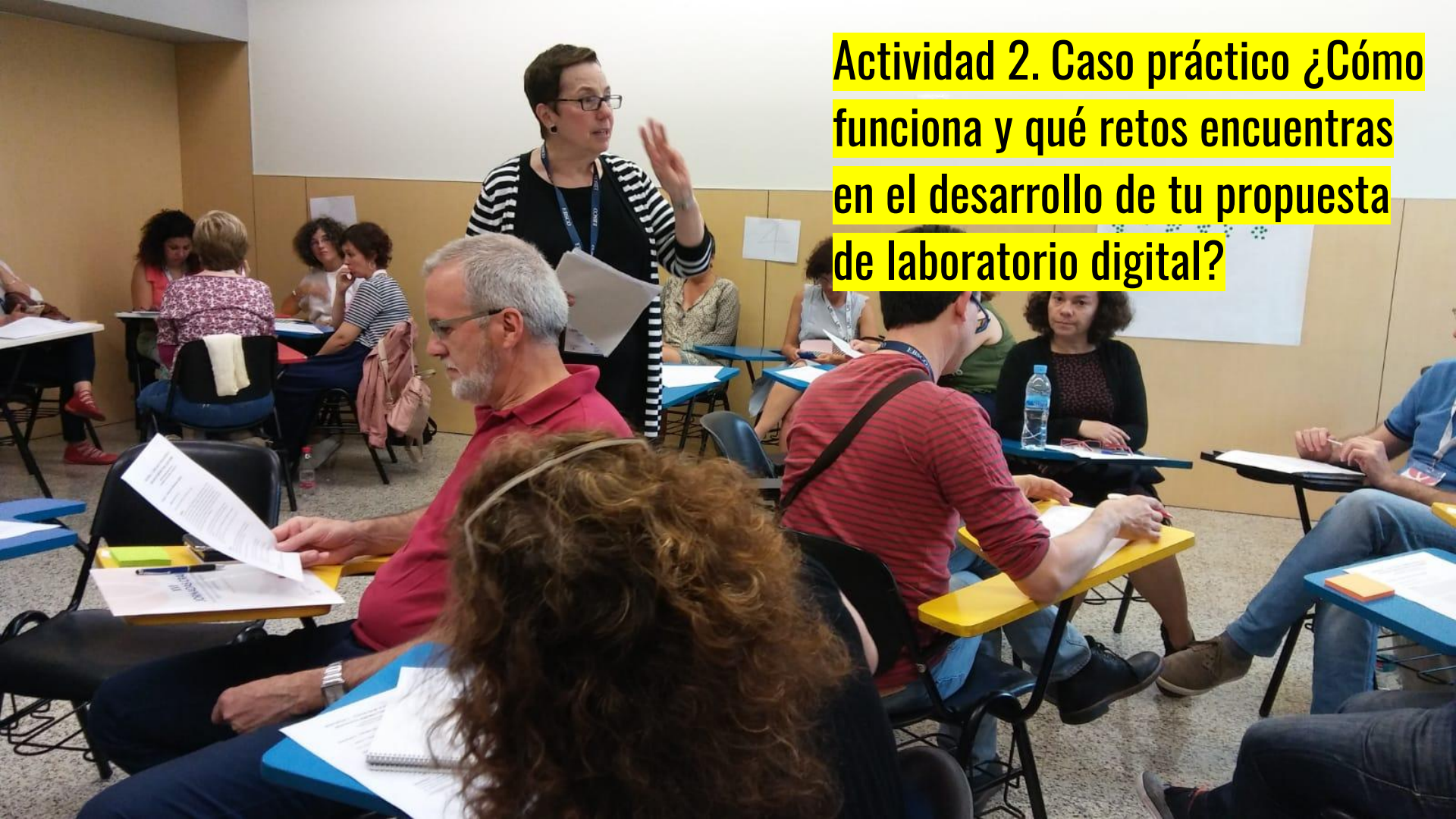
La idea más votada:

Se han propuesto ideas similares!

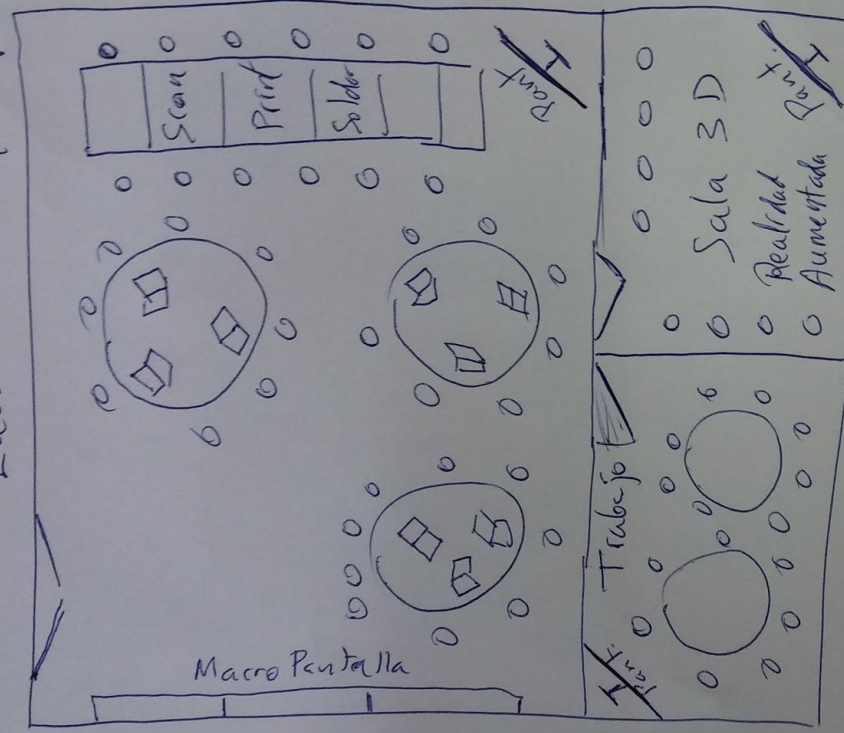
- Conversión del espacio como lugar de actividad
 - Quitar los libros para ofrecer espacios para actividades: colaboración formal o informal, de trabajo, presentaciones
 - Los usuarios nos están empujando para hacer estos cambios
 - Salir fuera de la Biblioteca: el parque por ejemplo
-

Actividad 2 - Debate sobre laboratorios digitales

Actividad 2. Caso práctico ¿Cómo funciona y qué retos encuentras en el desarrollo de tu propuesta de laboratorio digital?



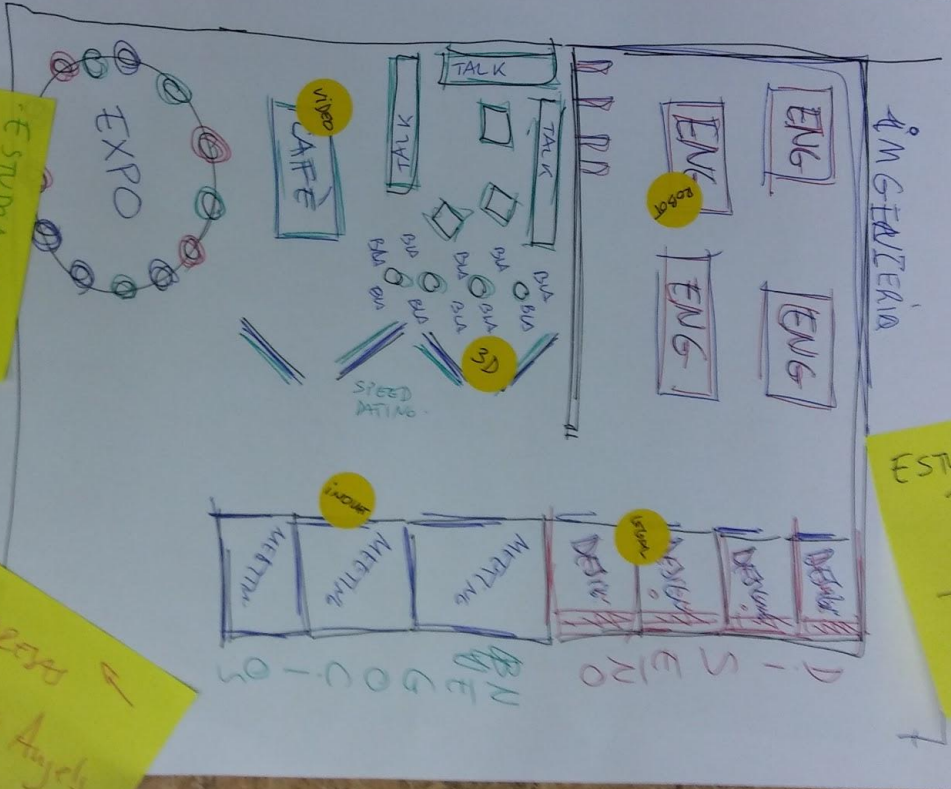
Lab. Innov. y Emprend



- 1) Crear grupo interdisciplinar
- 2) Hablar → otros servicios
→ decor → como orientar.
→ Emprenar.
Servicio presencial → Abierto / Aseroambr
on line → 24/7 / Autoservicio.
- 3) PDI - Usuar → Re Emprenar
Interacción.
- 4) Financiam. Integrar a lo, tres centros

ESTUDIANTE
 - PLATE SURV
 FAS - GESTION
 HERRAS ABERTO

EMPRESA
 Business Angels
 ONG

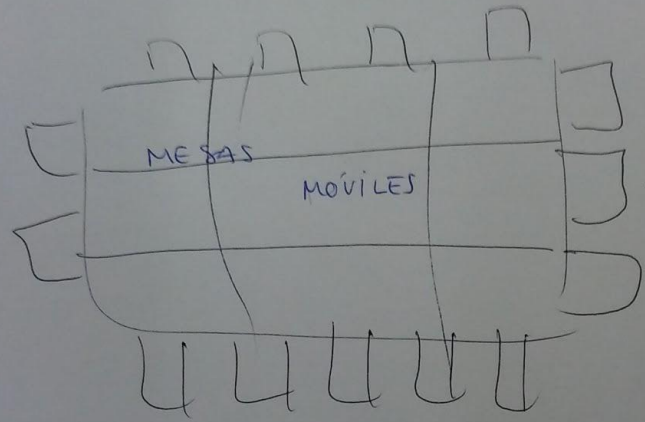


ESTUDIANTE
 TEX^m
 Ph.D.
 INVESTIGADORES
 TIENEN SITIO

ORDENADORES

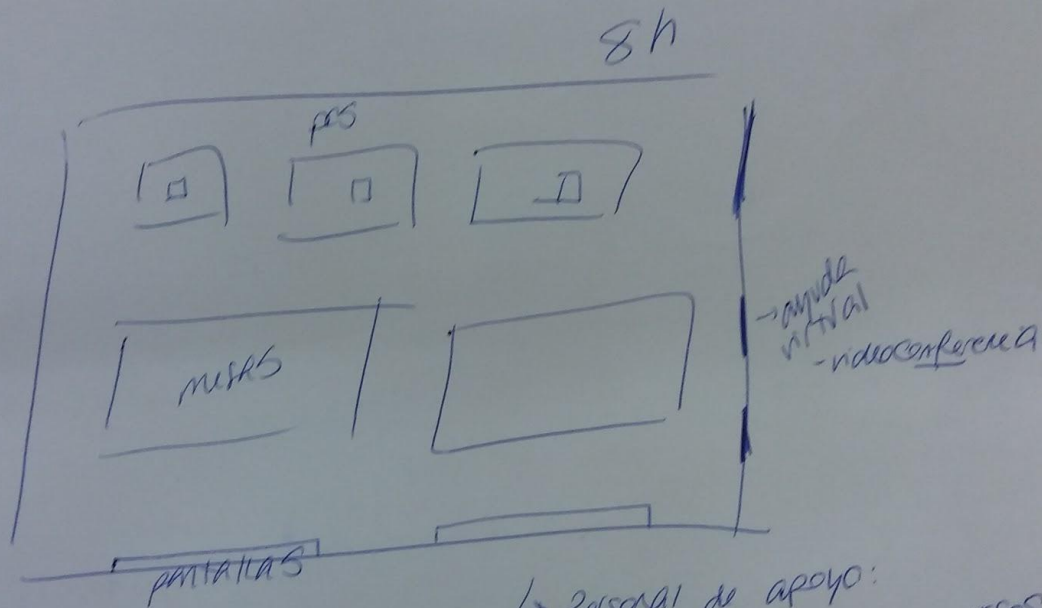
PIZARRAS

1



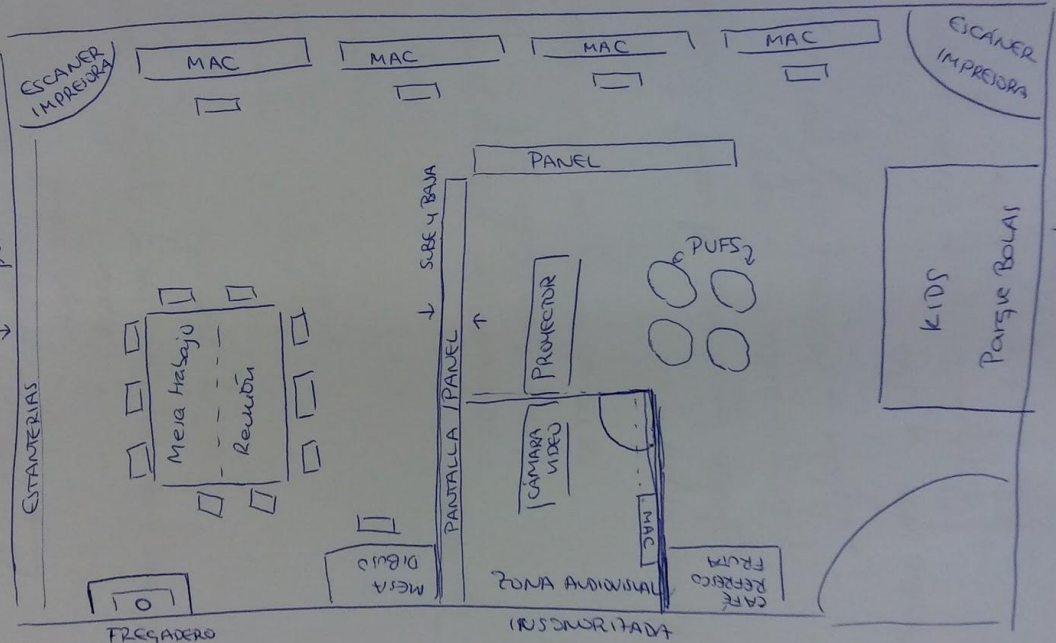
PANTALLA

HERRAMIENTAS //
INSTRUMENTOS



- ↳ Personal de apoyo:
- Biblioteca: proveedor de recursos y materiales del aprendizaje.
 - Profesores de cada área: resolución de dudas

Libros - ACCESO a Base de DATOS
con portátiles

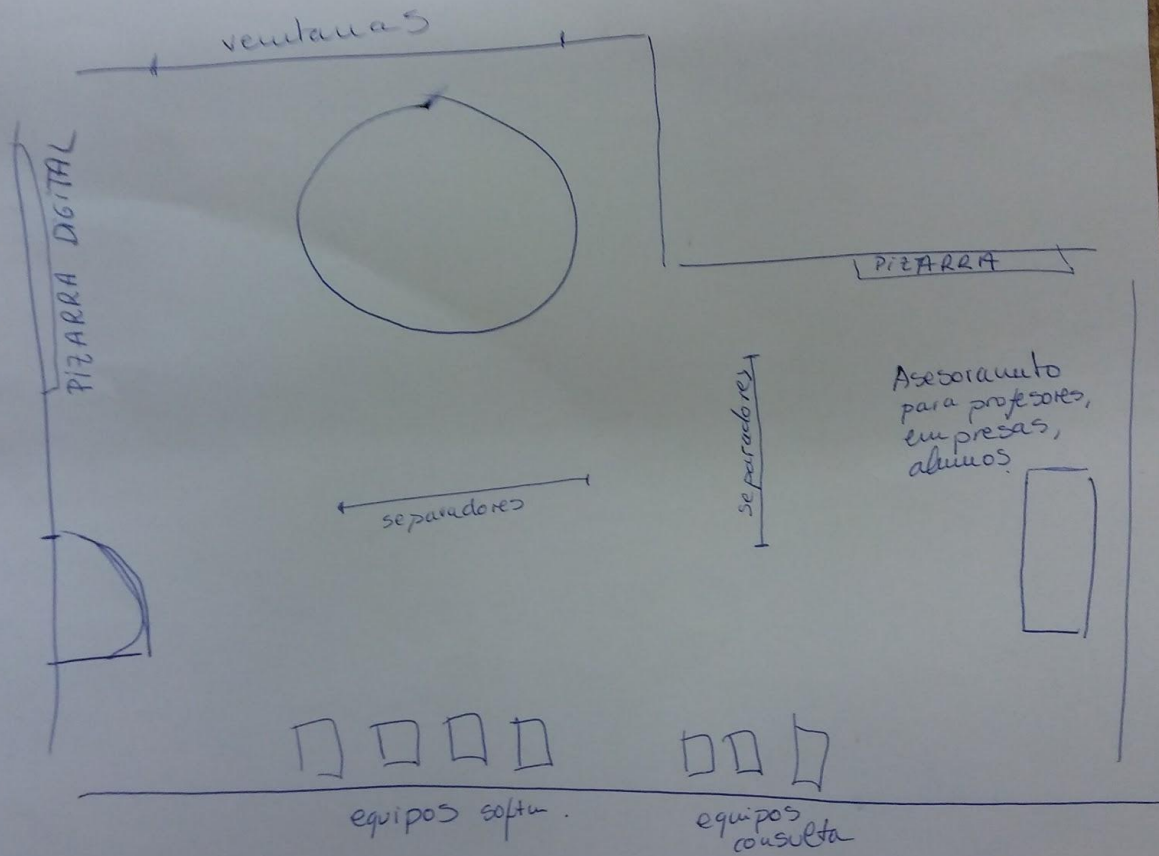


SALA
SPONSORITADA

4

MUCHOS
ENCHUFES

EQUIPO 6



Actividad 2 - Debate sobre laboratorios digitales

Planificación

- Buscar otras experiencias: benchmarking
- Contacto con socios: facultades, profesores, servicios i+d, asociaciones de estudiantes, empresas
- Explorar necesidades
- Para definir el ámbito del proyecto: objetivos, recursos humanos y económicos, fases, calendario
- Grupo de trabajo interdisciplinar para el desarrollo del proyecto
- Atención/asesoramiento por niveles: estudiantes, personal bibliotecario como facilitador, expertos de la universidad

Actividad 2 - Debate sobre laboratorios digitales

Espacios y servicios

- Espacios diáfanos y flexibles: mobiliario movable: para trabajo individual y en grupo
- Laboratorio con tecnología: impresión 3D, escaneado, cabinas para diseño y producción audiovisual,
- Espacio para coaching, asesoramiento
- Mostradores virtuales para ponerse en contacto con la biblioteca o profesor: comunicación videoconferencia, whatsapp
- Salas de trabajo con pantallas para proyección
- Zonas de relax, rincón del café
- Espacio de trabajo para el personal

Gracias!

