

# REBIUN

DOCUMENTOS DE TRABAJO

---

## Anuario estadístico de las bibliotecas universitarias y científicas españolas

1996



Servei de Biblioteques

Primera edició: novembre de 1997

Edició:

Servei de Publicacions  
de la Universitat Autònoma de Barcelona  
Edifici A. 08193 Bellaterra (Barcelona). Spain

Impressió:

Vilema, SA  
Universitat Autònoma de Barcelona  
Edifici A. 08193 Bellaterra (Barcelona). Spain

Dipòsit legal: B-44.216-1997  
ISBN 84-490-1075-6

**Índice**



## Índice

1. Universidades y CSIC	7
2. Datos promedio y totales	11
3. Usuarios	19
4. Horario de apertura	23
5. Locales	27
6. Equipamiento	31
7. Colecciones	35
8. Consulta y préstamo	43
9. Préstamo interbibliotecario	47
10. Plantilla	51
11. Presupuesto	59
12. Ratios	65
13. Formulario estadístico	79

.....

## **1. Universidades y CSIC**



SIGLAS	UNIVERSIDADES
CSIC	CONSEJO SUPERIOR DE INVESTIGACIONES CIENTÍFICAS
UAB	UNIVERSIDAD AUTÓNOMA DE BARCELONA
UAH	UNIVERSIDAD DE ALCALÁ DE HENARES
UAL	UNIVERSIDAD DE ALICANTE
UALM	UNIVERSIDAD DE ALMERIA
UAN	UNIVERSIDAD ANTONIO DE NEBRIJA
UBA	UNIVERSIDAD DE BARCELONA
UBU	UNIVERSIDAD DE BURGOS
UC-M	UNIVERSIDAD DE CASTILLA-LA MANCHA
UCAR	UNIVERSIDAD CARLOS III
UCEES	UNIVERSIDAD EUROPEA DE MADRID - CEES
UCEU	UNIVERSIDAD SAN PABLO - CEU
UCM	UNIVERSIDAD COMPLUTENSE DE MADRID
UCN	UNIVERSIDAD DE CANTABRIA
UCO	UNIVERSIDAD DE CÓRDOBA
UDE	UNIVERSIDAD DE DEUSTO
UDL	UNIVERSIDAD DE LLEIDA
UEX	UNIVERSIDAD DE EXTREMADURA
UGI	UNIVERSIDAD DE GIRONA
UGR	UNIVERSIDAD DE GRANADA
UHU	UNIVERSIDAD DE HUELVA
UIB	UNIVERSIDAD DE LAS ISLAS BALEARES
UJA	UNIVERSIDAD DE JAEN
UJCS	UNIVERSIDAD JAIME I
ULCO	UNIVERSIDAD DE LA CORUÑA
ULE	UNIVERSIDAD DE LEON
UMA	UNIVERSIDAD DE MÁLAGA
UMU	UNIVERSIDAD DE MURCIA
UNAV	UNIVERSIDAD DE NAVARRA
UNED	UNIVERSIDAD NACIONAL DE EDUCACIÓN A DISTANCIA
UOC	UNIVERSITAT OBERTA DE CATALUNYA
UOV	UNIVERSIDAD DE OVIEDO
UPC	UNIVERSIDAD POLITÉCNICA DE CATALUNYA
UPCO	UNIVERSIDAD PONTIFICIA DE COMILLAS
UPF	UNIVERSIDAD POMPEU FABRA
UPGC	UNIVERSIDAD DE LAS PALMAS DE GRAN CANARIA
UPM	UNIVERSIDAD POLITÉCNICA DE MADRID
UPNA	UNIVERSIDAD PÚBLICA DE NAVARRA
UPSA	UNIVERSIDAD PONTIFICIA DE SALAMANCA
UPV	UNIVERSIDAD DEL PAIS VASCO
UPVA	UNIVERSIDAD POLITÉCNICA DE VALENCIA
URI	UNIVERSIDAD DE LA RIOJA
URLL	UNIVERSIDAD RAMON LLULL
URV	UNIVERSIDAD ROVIRA I VIRGILI
USA	UNIVERSIDAD DE SALAMANCA
USE	UNIVERSIDAD DE SEVILLA
USTC	UNIVERSIDAD DE SANTIAGO DE COMPOSTELA
UVA	UNIVERSIDAD DE VALLADOLID
UVEG	UNIVERSIDAD DE VALENCIA
UVI	UNIVERSIDAD DE VIGO
UZA	UNIVERSIDAD DE ZARAGOZA



## **2. Datos promedio y totales**



	NÚM. DE UNIVERSIDADES	MEDIA	TOTAL
<b>USUARIOS</b>			
Total estudiantes 1er. y 2º ciclo	49	28.476,12	1.395.330
Total estudiantes 3er. ciclo	46	1.448,15	66.615
Total profesores dedicación completa	49	1.089,24	53.373
Total profesores dedicación parcial	44	394,89	17.375
Total personal de administración y servicios	50	674,24	33.712
Total usuarios potenciales	47	33.235,30	1.562.059
Total usuarios reales (Núm. entradas)	26	1.212.694,42	31.530.055
<b>HORARIO DE APERTURA</b>			
Número de días abierto anualmente	51	270,51	13.796
Número de horas de apertura semanal	51	64,51	3.290
<b>LOCALES</b>			
Puntos de servicio (Núm. de bibliotecas)	50	13,24	662
Superficie (m2)	49	10.196,65	499.636
Número de plazas de lectura	51	2.129,63	108.611
Estanterías (metros lineales)			
Libre acceso	47	9.477,04	445.421
Depósitos	41	14.026,07	575.069

	NÚM. DE UNIVERSIDADES	MEDIA	TOTAL
<b>EQUIPAMIENTO</b>			
Equipo informático			
Gestión interna PC's	51	51,76	2.640
Gestión intern terminales	36	23,72	854
Terminales de consulta pública (OPAC)	46	32,28	1.485
PC's conectados a red CD-ROM	34	32,15	1.093
Lectores de CD-ROM	51	27,22	1.388
Lectores/Reproductores			
Microformas	49	9,33	457
Vídeos	36	11,22	404
Casetes	30	8,37	251
Discos compactos	43	5,67	244
Videodiscos	22	3,59	79
Fotocopiadoras	49	16,10	789
Faxes	44	7,39	325
<b>COLECCIONES</b>			
Monografías. Total volúmenes a 31/12	51	418.211,63	21.328.793
Monografías ingresadas en el año			
Compra	49	16.931,37	829.637
Donativo	45	4.737,18	213.173
Intercambio	30	3.088,47	92.654
Publicaciones periódicas. Total títulos a 31/12	51	9.813,22	500.474
Publicaciones periódicas en curso de recepción			
Compra	48	2.779,08	133.396
Donativo	44	913,14	40.178
Intercambio	35	716,03	25.061
Colecciones muertas	47	6.155,15	289.292

	NÚM. DE UNIVERSIDADES	MEDIA	TOTAL
<b>COLECCIONES</b>			
CD-ROM			
Número total de títulos	51	94,16	4.802
Número de títulos en red	34	23,91	813
Material no librario. Total a 31 d diciembre			
Mapas	34	6.692,68	227.551
Fotografías y diapos	31	7.954,26	246.582
Microformas	38	19.436,74	738.596
Material fonográfico	33	1.047,67	34.573
Vídeos	38	1.557,16	59.172
Material no librario. Ingresados en el año			
Mapas	31	304,00	9.424
Fotografías y diapos	21	967,52	20.318
Microformas	34	1.436,06	48.826
Material fonográfico	31	210,81	6.535
Vídeos	38	256,55	9.749
Suma total de libros catalogados en el año	44	34.529,27	1.519.288
Total registros bibliográficos informatizados			
Volúmenes	45	199.695,02	8.986.276
Títulos	41	137.502,98	5.637.622
<b>CONSULTA Y PRÉSTAMO</b>			
Consulta en sala			
Libros	34	294.059,18	9.998.012
Publicaciones periódicas	30	63.863,07	1.915.892
Consulta de bases de datos en línea			
Número de consultas	30	3.090,00	92.700
Total de horas	14	1.343,93	18.815
Consulta a bases de datos en CD-ROM			
Número de consultas	33	9.095,73	300.159
Total de horas	20	6.254,45	125.089
Préstamos domiciliarios (libros)	49	188.662,57	9.244.466

	NÚM. DE UNIVERSIDADES	MEDIA	TOTAL
<b>PRÉSTAMO INTERBIBLIOTECARIO</b>			
Títulos solicitados a otras bibliotecas			
Artículos España	44	3.320,45	146.100
Artículos extranjero	40	772,80	30.912
Libros España	41	592,15	24.278
Libros Extranjero	37	254,41	9.413
Títulos servidos a otras bibliotecas			
Artículos España	40	3.921,98	156.879
Artículos extranjero	28	77,11	2.159
Libros España	39	501,05	19.541
Libros Extranjero	29	37,69	1.093
<b>PLANTILLA</b>			
Personal			
Profesional	51	33,55	1.711
No profesional	47	49,64	2.333
Estudiante	35	23,77	832
Cursos de formación			
Núm. de cursos Biblioteconomía	42	16,26	683
Núm. de cursos generales	36	11,22	404
Núm. de asistentes bibliotecarios	38	44,87	1.705
Núm. de asistentes no bibliotecarios	30	79,40	2.382
Horas persona/año. Profesional			
Adquisiciones	31	14,20	
Catalogación	32	36,73	
Préstamo interbibliotecario	30	7,91	
Atención al público	31	21,35	
Gestión	31	18,93	


	NÚM. DE UNIVERSIDADES	MEDIA	TOTAL
<b>PLANTILLA</b>			
Horas persona/año. No profesional			
Adquisiciones	22	13,19	
Catalogación	15	15,44	
Préstamo interbibliotecario	23	20,32	
Atención al público	28	53,60	
Gestión	20	13,46	
Horas persona/año. Estudiantes			
Adquisiciones	10	11,36	
Catalogación	11	32,73	
Préstamo interbibliotecario	13	21,61	
Atención al público	19	52,33	
Gestión	5	33,96	
<b>PRESUPUESTO</b>			
Inversiones en compra de monografías	50	81.456.714,92	4.072.835.746
Inversiones en suscripción de publicaciones periódicas	48	95.499.889,75	4.583.994.708
Inversiones en otros materiales documentales	38	13.495.345,92	512.823.145
Inversiones en encuadernación	36	6.040.794,08	217.468.587
Fuentes de financiación de las inversiones			
Presupuesto de la biblioteca	36	61,58	
Presupuesto central de la universidad	22	45,06	
Presupuesto de las facultades	15	33,18	
Presupuesto de los departamentos	23	21,78	
Subvenciones externas a la universidad	22	8,55	
Coste del personal			
Profesional (grupos A y B)	40	162.148.991,78	6.485.959.671
No profesional	34	125.455.575,12	4.265.489.554
Estudiante	24	16.009.364,42	384.224.746




### **3. Usuarios**



BIBLIOTECAS	TOTAL ESTUDIANTES 1er. y 2º ciclo	TOTAL ESTUDIANTES 3er. ciclo	TOTAL PROFESORES DED. COMPLETA	TOTAL PROFESORES DED. PARCIAL	TOTAL PERSONAL ADMINISTRACION Y SERVICIOS	TOTAL USUARIOS POTENCIALES	TOTAL USUARIOS REALES (Núm. entradas)
CSIC	0	1.700	1.900	0	3.000	7.200	2.300.346
UAB	36.856	3.322	1.966	700	1.144	43.288	4.289.281
UAH	18.816	5.395	640	636	525	26.012	0
UAL	29.376	1.042	692	473	566	32.149	0
UALM	13.000	0	489	74	232	13.695	514.650
UAN	1.632	50	53	208	31	1.974	89.500
UBA	64.071	6.939	3.979	0	1.704	76.693	6.460.993
UBU	10.754	122	336	130	205	11.547	7.256
UC-M	30.200	451	875	276	669	32.471	0
UCAR	10.008	280	247	261	241	11.037	0
UCEES	6.950	0	234	199	325	7.708	0
UCEU	7.500	186	296	145	90	8.217	0
UCM	124.838	6.714	6.291	0	1.852	139.695	3.229.466
UCN	13.907	1.136	575	395	484	16.497	953.000
UCO	0	0	0	0	0	0	0
UDE	16.416	279	149	315	214	17.058	0
UDL	8.343	313	457	149	200	9.462	0
UEX	22.796	673	917	279	535	25.200	85.453
UGI	10.616	284	548	281	337	12.066	909.988
UGR	56.547	2.148	2.312	557	1.510	63.074	1.000.000
UHU	12.260	185	450	118	336	13.349	0
UIB	15.238	291	463	242	375	16.581	0
UJA	15.061	252	530	118	297	12.261	8.440
UJCS	10.322	379	462	202	261	11.626	0
ULCO	23.426	540	999	0	408	25.373	878.106
ULE	15.906	570	520	122	345	17.463	2.162
UMA	37.760	1.167	1.242	346	1.019	41.534	0
UMU	36.369	1.046	1.283	460	812	39.970	0
UNAV	12.244	1.117	388	979	434	15.162	439.989
UNED	135.651	2.456	640	332	1.075	140.154	147.155
UOC	949	0	19	180	118	1.083	819
UOV	39.480	1.282	0	0	858	41.201	0
UPC	31.040	1.246	1.450	721	1.055	35.512	2.544.043
UPCO	8.708	4.355	155	758	223	14.199	4.651
UPF	5.650	298	751	0	437	9.100	1.682.792
UPGC	20.610	883	974	322	712	23.501	162.058
UPM	47.600	1.740	2.323	969	1.455	54.087	2.910.139
UPNA	9.558	374	385	196	268	10.781	661.081
UPSA	6.436	47	120	60	30	6.693	0
UPV	61.722	3.625	2.639	805	98	68.084	0
UPVA	33.200	1.100	1.596	354	873	37.123	1.524.955
URI	6.258	144	249	69	157	6.877	0
URLL	10.390	1.050	420	570	350	12.780	700.000
URV	11.110	680	497	363	345	12.632	0
USA	33.380	2.292	1.361	670	879	38.582	0
USE	70.191	1.629	2.459	1.038	1.795	77.112	0
USTC	40.252	0	1.562	309	1.060	43.183	23.732
UVA	36.046	1.481	1.485	644	834	40.490	0
UVEG	58.488	2.992	2.303	581	1.429	65.793	0
UVI	23.257	319	883	254	372	25.085	0
UZA	44.142	2.041	1.809	515	1.138	49.645	0



#### **4. Horario de apertura**



BIBLIOTECAS	NÚMERO DE DÍAS ABIERTO ANUALMENTE	NÚMERO DE HORAS DE APERTURA SEMANAL
CSIC	244	44,50
UAB	252	69,00
UAH	248	61,10
UAL	265	65,00
UALM	253	60,00
UAN	232	60,00
UBA	360	82,00
UBU	264	63,00
UC-M	293	60,00
UCAR	302	65,00
UCBES	260	60,00
UCEU	250	60,00
UCM	230	53,00
UCN	310	85,00
UCO	254	59,00
UDE	264	77,00
UDL	257	65,00
UEX	240	49,60
UGI	300	82,00
UGR	250	60,00
UHU	260	65,00
UIB	236	58,00
UJA	246	70,00
UJCS	298	75,00
ULCO	247	65,00
ULE	257	60,00
UMA	250	60,00
UMU	252	62,00
UNAV	335	82,00
UNED	247	55,00
UOC	365	24,00
UOV	301	64,00
UPC	243	62,66
UPCO	212	57,50
UPF	361	110,00
UPGC	246	56,50
UPM	248	60,00
UPNA	273	83,50
UPSA	272	63,00
UPV	323	60,00
UPVA	270	72,30
URI	265	70,00
URLL	245	58,00
URV	350	70,00
USA	279	65,00
USE	245	64,56
USTC	255	66,08
UVA	257	54,31
UVEG	300	67,50
UVI	246	60,00
UZA	284	69,00

.....


## **5. Locales**



BIBLIOTECAS	PUNTOS DE SERVICIO (Núm. de bibliotecas)	SUPERFICIE (m <sup>2</sup> )	NÚMERO DE PLAZAS DE LECTURA	ESTANTERIAS (metros lineales)	
				LIBRE ACCESO	DEPÓSITOS
CSIC	87	19.769	1.566	23.423	110.141
UAB	16	20.384	3.483	21.379	17.536
UAH	10	8.599	1.667	6.295	7.431
UAL	10	9.065	1.885	4.835	5.294
UALM	0	777	176	626	1.760
UAN	2	445	137	392	205
UBA	17	35.361	6.336	63.802	0
UBU	5	2.873	782	903	2.142
UC-M	16	0	3.126	0	0
UCAR	2	8.800	936	5.298	5.156
UCEES	1	1.700	830	3.598	18.455
UCEU	2	1.580	432	1.317	2.334
UCM	33	44.001	8.309	47.950	51.663
UCN	8	8.375	1.311	0	0
UCO	13	7.733	2.116	1.787	13.521
UDE	3	8.532	638	20.425	4.717
UDL	6	4.090	1.008	5.212	973
UEX	18	6.236	2.106	3.378	10.706
UGI	7	2.602	680	4.473	0
UGR	22	11.892	3.282	9.399	13.877
UHU	7	3.174	890	1.600	3.114
UIB	5	2.537	617	4.893	11.217
UJA	4	1.673	790	538	2.707
UJCS	4	2.529	667	3.441	3.352
ULCO	18	8.222	2.811	20.476	14.000
ULE	28	3.358	1.718	1.188	7.856
UMA	12	14.177	1.902	3.769	7.782
UMU	16	8.663	3.125	7.171	10.068
UNAV	5	10.917	1.701	19.394	11.829
UNED	4	8.857	436	7.288	2.710
UOC	4	445	70	335	0
UOV	18	14.580	4.174	8.153	15.473
UPC	12	11.871	2.087	0	0
UPCO	3	3.666	760	0	0
UPF	4	5.799	1.342	11.220	0
UPGC	12	11.612	1.974	11.962	0
UPM	20	12.272	2.947	2.602	18.894
UPNA	2	8.550	1.090	5.373	600
UPSA	4	0	450	1.867	3.743
UPV	27	23.842	4.413	20.790	14.336
UPVA	7	4.500	1.349	4.760	1.272
URI	2	4.000	474	3.860	1.705
URLL	14	5.200	1.455	8.035	3.500
URV	8	4.800	1.277	6.196	0
USA	28	20.798	4.050	18.875	18.196
USE	25	18.124	5.850	13.642	26.642
USTC	18	21.900	5.035	6.935	36.332
UVA	21	18.124	4.275	4.775	13.305
UVEG	14	18.360	3.635	7.737	52.076
UVI	15	9.066	2.513	5.493	6.419
UZA	23	15.206	3.928	8.561	22.030

.....

## **6. Equipamiento**



EQUIPO INFORMÁTICO					
BIBLIOTECAS	GESTIÓN INTERNA		TERMINALES DE CONSULTA PÚBLICA (OPAC)	PC'S CONECTADOS A RED CD-ROM	LECTORES DE CD-ROM
	PC'S	TERMINALES			
CSIC	152	46	77	147	118
UAB	93	40	85	28	49
UAH	35	15	12	9	20
UAL	49	25	30	35	103
UALM	18	0	1	2	11
UAN	5	0	1	0	2
UBA	189	0	145	60	22
UBU	27	3	4	0	7
UCM	45	6	30	0	9
UCAR	48	1	15	18	40
UCRES	13	6	4	0	10
UCEU	9	8	4	0	12
UCM	216	81	92	0	77
UCN	18	34	22	38	50
UCO	56	4	17	41	12
UDE	6	18	31	23	69
UDL	20	15	32	11	9
UEX	40	13	0	0	27
UGI	21	13	36	14	32
UGR	68	18	44	50	19
UHU	57	0	3	0	12
UIB	8	34	13	0	26
UJA	12	4	0	0	1
UJCS	24	2	16	0	10
ULCO	60	0	34	33	52
ULE	19	7	0	6	40
UMA	55	38	30	42	28
UMU	65	0	22	22	13
UNAV	15	31	20	8	67
UNED	42	0	16	58	8
UOC	9	0	7	0	7
UOV	34	47	45	17	13
UPC	52	32	53	22	16
UPCO	11	0	2	0	8
UPF	92	0	70	65	45
UPGC	60	25	21	23	26
UPM	73	19	46	24	31
UPNA	19	22	16	0	12
UPSA	4	0	0	0	4
UPV	40	44	40	4	15
UPVA	26	2	8	42	7
URI	21	0	6	0	5
URLL	35	10	31	11	27
URV	43	7	20	8	10
USA	73	23	66	42	5
USE	183	0	58	33	45
USTC	79	63	59	0	72
UVA	54	20	20	21	29
UVEG	92	78	62	122	34
UVI	39	0	0	8	12
UZA	116	0	19	6	10

BIBLIOTECAS	LECTORES/REPRODUCTORES					FOTOCOPIADORAS	FAXES
	Microformas	Videos	Casetes	Discos compactos	Videodiscos		
CSIC	42	6	61	56	0	87	87
UAB	23	50	8	13	2	31	7
UAH	3	2	0	0	0	14	4
UAL	5	3	39	2	1	14	10
UALM	2	0	0	0	0	2	1
UAN	0	0	0	0	0	0	0
UBA	10	19	10	6	23	47	23
UBU	1	0	0	0	0	1	0
UC-M	6	0	0	0	0	5	4
UCAR	3	3	0	5	4	7	2
UCEES	1	1	1	1	1	0	0
UCEU	2	2	3	10	0	5	1
UCM	36	12	0	0	0	51	19
UCN	9	4	1	3	1	10	1
UCO	6	3	0	1	1	11	2
UDE	1	0	0	0	0	4	1
UDL	5	8	9	9	1	6	3
UEX	4	12	1	9	0	8	0
UGI	4	5	2	2	1	10	7
UGR	7	7	0	0	0	24	22
UHU	5	2	3	2	1	12	1
UIB	4	0	0	0	0	1	1
UJA	1	0	0	0	0	5	4
UJCS	3	0	0	0	1	8	2
ULCO	15	7	5	2	1	23	4
ULE	4	0	0	0	0	6	2
UMA	7	3	1	3	1	25	9
UMU	8	2	1	1	0	18	3
UNAV	5	2	1	1	1	12	2
UNED	4	9	3	3	0	8	2
UOC	0	6	4	4	0	4	4
UOV	18	0	0	0	0	21	11
UPC	12	28	25	17	0	20	5
UPCO	2	0	0	0	0	4	3
UPF	6	22	22	22	22	16	3
UPGC	6	4	0	1	1	16	1
UPM	10	65	11	4	0	15	6
UPNA	2	0	0	0	0	3	1
UPSA	1	0	0	3	1	2	0
UPV	15	9	2	2	1	32	0
UPVA	1	4	1	1	1	3	1
URI	2	0	0	0	0	3	1
URLL	4	8	1	1	0	12	6
URV	8	6	8	8	8	8	8
USA	14	0	4	24	0	22	3
USE	25	49	1	4	3	37	14
USTC	33	24	6	0	0	30	16
UVA	15	7	7	10	2	17	8
UVEG	27	5	8	12	0	27	9
UVI	15	3	0	0	0	11	0
UZA	15	2	2	2	0	31	1

## **7. Colecciones**



BIBLIOTECAS	MONOGRAFÍAS TOTAL VOLUMENES A 31/12	MONOGRAFÍAS INGRESADAS EN EL AÑO		
		COMPRA	DONATIVO	INTERCAMBIO
CSIC	1.258.622	0	0	0
UAB	649.700	18.567	13.116	2.382
UAH	225.942	9.356	632	0
UAL	312.822	21.793	1.964	129
UALM	85.000	7.500	914	16
UAN	17.900	3.400	150	0
UBA	1.785.509	20.347	12.103	0
UBU	54.294	4.967	625	0
UC-M	369.849	18.229	9.872	0
UCAR	149.447	9.029	3.131	0
UCEES	31.350	17.357	500	0
UCEU	36.361	4.226	1.520	0
UCM	2.068.007	39.451	31.652	59.087
UCN	181.270	5.933	882	2.059
UCO	355.209	0	0	0
UDE	600.000	11.317	0	0
UDL	133.392	22.296	2.456	0
UEX	322.522	10.760	5.825	1.135
UGI	132.446	13.053	3.041	0
UGR	674.923	25.294	5.220	281
UHU	112.523	8.784	1.300	730
UIB	293.527	8.994	1.366	872
UJA	115.084	8.251	961	135
UJCS	161.960	28.960	0	0
ULCO	218.754	29.680	6.064	617
ULE	270.230	11.291	10.490	2.489
UMA	379.256	26.724	1.758	47
UMU	487.524	28.983	3.841	450
UNAV	559.820	15.124	12.646	2.765
UNED	189.591	14.102	3.562	0
UOC	3.855	3.811	18	26
UOV	636.261	17.791	3.801	1.137
UPC	241.738	12.334	8.906	0
UPCO	447.158	7.134	4.639	866
UPF	229.990	19.394	12.929	0
UPGC	294.200	28.814	2.378	667
UPM	540.794	17.204	4.026	0
UPNA	187.345	25.277	1.300	365
UPSA	211.000	3.000	500	2.500
UPV	681.911	36.980	5.386	144
UPVA	198.195	10.195	800	0
URI	88.000	11.133	88	315
URLL	613.000	10.700	1.350	150
URV	126.403	9.356	493	0
USA	802.770	16.466	0	5.537
USE	955.530	31.635	5.684	920
USTC	608.678	29.102	5.036	2.536
UVA	496.298	26.885	0	0
UVEG	889.487	26.305	12.729	2.050
UVI	168.737	17.967	3.338	160
UZA	674.609	24.386	4.181	2.087

BIBLIOTECAS	PUBLICACIONES PERIÓDICAS TOTAL TÍTULOS A 31/12	PUBLICACIONES PERIÓDICAS EN CURSO DE RECEPCIÓN			COLECCIONES MUERTAS
		COMPRA	DONATIVO	INTERCAMBIO	
CSIC	68.294	23.373	0	0	44.921
UAB	34.337	5.826	5.135	2.034	21.342
UAH	2.949	1.716	436	0	797
UAL	12.183	4.538	841	429	6.375
UALM	2.469	887	227	15	1.340
UAN	131	98	33	0	6
UBA	32.312	6.714	1.703	2.591	21.304
UBU	1.360	758	162	17	323
UC-M	6.022	1.700	1.122	0	3.200
UCAR	1.981	990	189	161	641
UCEES	495	205	10	0	0
UCEU	393	321	40	0	32
UCM	38.152	4.289	1.875	3.240	23.692
UCN	4.540	1.497	350	60	2.633
UCO	9.999	1.873	697	0	7.429
UDE	5.350	2.630	1.483	1.237	1.100
UDL	2.474	1.044	702	0	728
UEX	6.087	1.769	1.153	706	2.459
UGI	3.497	1.325	486	291	1.395
UGR	14.937	4.973	2.885	1.242	5.737
UHU	2.459	1.205	98	4	1.152
UIB	3.480	2.509	56	173	0
UJA	2.695	1.107	508	1.080	0
UJCS	2.153	1.135	369	74	575
ULCO	4.077	2.634	406	64	973
ULE	10.573	2.930	2.757	1.261	5.990
UMA	11.402	2.845	239	260	8.058
UMU	9.704	2.264	1.022	1.272	5.146
UNAV	14.135	3.431	1.696	998	8.010
UNED	3.585	1.847	96	469	1.173
UOC	113	109	2	2	5
UOV	14.085	3.222	1.624	1.795	7.441
UPC	7.307	3.061	1.440	0	8.551
UPCO	9.729	687	227	761	8.054
UPF	6.619	0	0	0	3.169
UPGC	5.337	1.858	314	46	2.905
UPM	10.578	1.848	696	18	8.016
UPNA	2.922	1.659	280	10	983
UPSA	890	308	52	540	124
UPV	13.939	0	0	0	5.223
UPVA	2.166	890	0	0	1.276
URI	1.972	766	221	525	436
URLL	5.025	700	400	860	2.400
URV	3.217	0	0	0	0
USA	16.445	5.712	1.364	0	9.369
USE	16.539	4.898	1.872	1.075	8.785
USTC	17.071	4.883	1.390	1.170	9.628
UVA	10.924	4.656	0	0	6.191
UVEG	14.577	3.884	0	0	10.693
UVI	4.918	1.887	1.098	222	2.352
UZA	23.876	3.935	2.422	359	17.160

BIBLIOTECAS	CD- ROMs	
	NÚM. TOTAL DE TÍTULOS	NÚM. DE TÍTULOS EN RED
CSIC	119	17
UAB	111	22
UAH	30	3
UAL	179	141
UALM	16	0
UAN	4	0
UBA	249	60
UBU	17	0
UC-M	17	0
UCAR	66	35
UCEES	10	0
UCEU	24	0
UCM	242	0
UCN	60	20
UCO	17	6
UDE	69	38
UDL	99	0
UEX	107	0
UGI	33	10
UGR	46	16
UHU	33	12
UIB	51	11
UJA	4	1
UJCS	55	0
ULCO	330	29
ULE	101	20
UMA	133	26
UMU	151	14
UNAV	141	40
UNED	45	3
UOC	2	0
UOV	83	18
UPC	42	29
UPCO	11	0
UPF	250	28
UPGC	174	25
UPM	99	0
UPNA	110	0
UPSA	15	0
UPV	199	12
UPVA	50	21
URI	24	0
URLL	57	18
URV	25	9
USA	148	16
USE	324	33
USTC	55	0
UVA	44	12
UVEG	71	22
UVI	235	18
UZA	225	28

BIBLIOTECAS	MATERIAL NO LIBRARIO. TOTAL A 31 DE DICIEMBRE				
	MAPAS	FOTOGRAFÍAS Y DIAPOS	MICROFORMAS	MATERIAL FONOGRÁFICO	VÍDEOS
CSIC	44.001	60.392	21.471	0	279
UAB	31.411	31.761	148.414	1.854	6.423
UAH	2.478	4.947	29.657	643	270
UAL	29.025	1.368	30.269	1.843	527
UALM	0	0	0	0	0
UAN	14	0	0	0	120
UBA	21.375	310	3.652	164	8.249
UBU	0	1.726	4	122	114
UC-M	0	0	0	0	0
UCAR	0	0	18.460	551	166
UCBES	0	0	5	0	300
UCEU	10	153	180	0	0
UCM	3.975	23.409	3.227	635	2.108
UCN	495	190	4.450	280	310
UCO	4.361	648	3.801	1.164	4.926
UDE	0	0	0	0	0
UDL	38	1.120	55.456	660	208
UEX	2.085	4.973	19.772	570	1.262
UGI	14.301	0	1.109	608	746
UGR	0	0	0	0	0
UHU	2.820	3.210	422	452	743
UIB	243	287	2.041	177	1.144
UJA	0	0	0	0	0
UJCS	140	0	550	0	1.005
ULCO	1.234	1.847	7.361	273	864
ULE	4.391	1.299	14.679	676	604
UMA	8	0	40.995	109	1.140
UMU	0	6.914	4.261	0	661
UNAV	867	946	46.935	681	513
UNED	95	5.500	5.445	4.780	2.677
UOC	0	0	0	37	377
UOV	0	0	0	0	0
UPC	27.271	0	0	0	0
UPCO	0	0	2.273	0	0
UPF	0	0	0	0	0
UPGC	596	7.209	10.640	2.289	1.386
UPM	15.867	3.115	42.370	750	3.926
UPNA	0	0	0	0	0
UPSA	0	0	2.800	50	50
UPV	2.146	56.024	31.138	3.916	3.675
UPVA	2.100	3.375	320	160	776
URI	0	0	0	0	0
URLL	45	2.000	500	270	1.740
URV	200	3.000	40.000	1.000	1.138
USA	9.155	6.972	51.389	3.000	793
USE	1.326	1.192	3.904	1.329	4.789
USTC	0	0	0	0	0
UVA	1.539	2.628	29.604	1.089	2.608
UYEG	1.824	4.221	21.467	337	781
UVI	595	5.763	34.232	1.482	719
UZA	1.520	83	5.343	2.622	1.055

BIBLIOTECAS	MATERIAL NO LIBRARIO. INGRESADOS EN EL AÑO				
	MAPAS	FOTOGRAFÍAS Y DIAPOS	MICROFORMAS	MATERIAL FONOGRÁFICO	VIDEOS
CSIC	1.041	2.117	480	0	4
UAB	1.067	0	4.897	304	1.455
UAH	52	366	1.522	59	32
UAL	20	548	5.112	1.843	83
UALM	16	0	22	7	13
UAN	4	0	0	0	108
UBA	264	103	346	68	736
UBU	0	0	0	0	0
UC-M	0	0	0	0	0
UCAR	0	0	2.000	529	144
UCEES	0	0	5	0	250
UCEU	0	4	178	0	73
UCM	405	11.035	333	205	221
UCN	30	35	266	69	121
UCO	2	0	202	62	347
UDE	0	0	0	0	0
UDL	10	0	0	169	56
UEX	30	743	2.300	24	243
UGI	1.440	0	257	112	103
UGR	0	0	0	0	0
UHU	274	130	34	208	110
UIB	24	81	22	2	78
UJA	0	0	0	0	0
UJCS	15	16	10	23	53
ULCO	202	26	1.619	151	220
ULE	797	265	4.285	146	285
UMA	4	0	1.678	82	918
UMU	0	16	2.332	8	238
UNAV	5	0	3	9	145
UNED	0	0	711	613	266
UOC	0	0	0	37	54
UOV	0	0	0	0	0
UPC	150	0	79	66	608
UPCO	0	0	103	0	0
UPF	0	0	0	0	0
UPGC	222	712	820	9	279
UPM	1.899	0	3.771	0	332
UPNA	0	0	0	0	0
UPSA	0	0	200	2	10
UPV	165	2.389	3.718	459	668
UPVA	100	0	0	0	276
URI	0	0	0	0	0
URLL	2	125	0	120	50
URV	0	0	0	0	0
USA	506	597	4.345	651	267
USE	149	412	344	48	380
USTC	0	0	0	0	0
UVA	167	113	6.357	309	164
UVEG	0	0	0	0	0
UVI	136	485	146	141	149
UZA	226	0	329	0	210

BIBLIOTECAS	SUMA TOTAL DE LIBROS CATALOGADOS EN EL AÑO	TOTAL REGISTROS BIBLIOGRÁFICOS INFORMATIZADOS	
		VOLÚMENES	TÍTULOS
CSIC	120.043	787.500	513.892
UAB	58.868	560.420	375.613
UAH	9.575	109.569	69.372
UAL	30.145	131.701	82.635
UALM	0	0	0
UAN	3.400	4.100	2.680
UBA	0	0	0
UBU	5.725	17.097	13.989
UC-M	47.431	47.431	30.347
UCAR	18.548	138.168	94.414
UCEES	8.814	17.960	0
UCEU	5.412	6.247	12.531
UCM	87.087	892.243	497.581
UCN	14.150	185.810	134.950
UCO	18.669	174.649	64.742
UDE	27.491	146.723	126.412
UDL	0	93.392	70.797
UEX	15.569	0	36.134
UGI	22.710	132.026	100.000
UGR	30.795	292.092	167.740
UHU	9.420	63.008	60.046
UIB	23.742	158.527	136.819
UJA	9.370	0	9.370
UJCS	20.843	82.068	55.569
ULCO	108.594	194.109	0
ULE	11.995	43.597	40.301
UMA	78.211	143.311	117.486
UMU	31.465	194.270	0
UNAV	42.107	391.874	317.418
UNED	28.876	158.593	0
UOC	0	3.855	905
UOV	50.874	582.464	352.481
UPC	16.443	241.738	137.315
UPCO	12.639	22.605	0
UPF	32.323	229.990	186.978
UPGC	36.614	108.848	0
UPM	37.857	173.886	120.144
UPNA	24.812	110.964	70.478
UPSA	6.000	0	0
UPV	0	190.468	147.663
UPVA	9.195	198.195	93.709
URI	18.580	88.000	70.500
URLL	17.590	105.700	101.700
URV	0	112.738	87.663
USA	67.945	117.339	146.712
USE	88.287	476.288	301.464
USTC	63.901	383.040	275.901
UVA	60.334	174.207	121.627
UVEG	64.074	293.008	199.150
UVI	22.765	0	0
UZA	0	206.458	92.394


## **8. Consulta y préstamo**



BIBLIOTECAS	CONSULTA EN SALA		CONSULTA DE BASES DE DATOS EN LÍNEA		CONSULTA A BASES DE DATOS EN CD-ROM	
	LIBROS	PUBLICACIONES PERIÓDICAS	NÚMERO DE CONSULTAS	TOTAL DE HORAS	NÚMERO DE CONSULTAS	TOTAL DE HORAS
CSIC	80.556	192.936	11.183	7.112	10.583	5.911
UAB	1.052.369	462.548	458	62	32.344	8.743
UAH	299.712	61.504	336	0	17.062	0
UAL	191.191	51.487	26.320	3.465	4.823	2.980
UALM	0	0	0	0	0	0
UAN	0	0	0	0	0	0
UBA	1.293.614	0	12.914	0	0	0
UBU	15.084	1.829	0	0	0	0
UC-M	0	0	288	0	1.155	0
UCAR	0	0	1.086	362	12.893	4.297
UCEES	20.175	1.275	0	0	0	0
UCEU	41.216	6.105	456	385	1.923	1.705
UCM	343.327	158.366	2.556	349	29.245	10.823
UCN	0	0	571	142	2.159	791
UCO	69.770	32.492	10	3	334	320
UDE	0	0	0	0	0	0
UDL	0	0	0	0	15.741	8.181
UEX	97.084	2.769	537	134	1.999	950
UGI	410.797	0	0	0	0	0
UGR	777.080	0	150	0	24.837	0
UHU	28.080	14.759	506	132	3.250	813
UIB	0	0	856	308	0	0
UJA	56.348	0	0	0	3.413	0
UJCS	0	0	0	0	0	0
ULCO	0	0	0	0	0	0
ULE	41.735	16.755	14	8	1.229	426
UMA	105.476	14.984	10	0	16.500	4.500
UMU	128.683	0	366	0	3.592	0
UNAV	85.986	19.339	0	0	0	4.355
UNED	0	2.495	0	0	753	0
UOC	16.318	0	99	0	24	0
UOV	206.511	52.601	0	0	7.112	0
UPC	0	0	85	0	19.724	5.516
UPCO	17.312	9.150	0	0	0	0
UPF	1.466.165	106.703	118	0	19.940	0
UPGC	57.860	83.861	1.982	0	0	444
UPM	343.071	120.172	7.395	0	3.282	0
UPNA	0	0	0	0	4.740	4.325
UPSA	0	0	0	0	0	0
UPV	0	0	35	0	7.196	0
UPVA	1.473.069	51.886	28	17	12.315	23.378
URI	28.301	12.253	56	0	62	0
URLL	140.000	71.300	0	0	0	0
URV	0	0	0	0	0	0
USA	69.586	39.032	42	0	1.932	0
USE	0	0	0	0	7.617	0
USTC	158.123	0	158	0	0	0
UVA	264.912	52.645	0	0	0	0
UVEG	400.950	167.349	24.072	6.336	20.484	22.000
UVI	51.701	4.422	13	0	404	0
UZA	165.850	104.875	0	0	11.492	14.631

BIBLIOTECAS	PRÉSTAMOS DOMICILIARIOS (libros)
CSIC	26.955
UAB	430.901
UAH	128.073
UAL	275.185
UALM	67.869
UAN	7.775
UBA	336.778
UBU	35.000
UC-M	160.000
UCAR	162.342
UCEES	15.650
UCEU	18.206
UCM	1.003.343
UCN	134.348
UCO	245.721
UDE	149.752
UDL	0
UEX	98.120
UGI	128.213
UGR	249.901
UHU	59.922
UIB	167.773
UJA	53.740
UJCS	88.535
ULCO	201.762
ULE	30.283
UMA	371.844
UMU	133.059
UNAV	92.998
UNED	67.341
UOC	422
UOV	202.155
UPC	284.055
UPCO	33.125
UPF	168.235
UPGC	183.126
UPM	275.467
UPNA	83.597
UPSA	5.000
UPV	372.999
UPVA	315.171
URI	34.873
URLL	137.000
URV	0
USA	156.885
USE	494.696
USTC	293.262
UVA	285.894
UVEG	567.556
UVI	173.263
UZA	236.296


## **9. Préstamo interbibliotecario**



BIBLIOTECAS	TÍTULOS SOLICITADOS A OTRAS BIBLIOTECAS			
	ARTÍCULOS ESPAÑA	ARTÍCULOS EXTRANJERO	LIBROS ESPAÑA	LIBROS EXTRANJERO
CSIC	23.926	1.354	2.055	71
UAB	724	699	248	239
UAH	2.305	752	400	349
UAL	1.885	606	533	211
UALM	2.695	296	944	121
UAN	0	0	1	0
UBA	23.194	0	0	0
UBU	243	24	70	22
UC-M	1.322	705	900	80
UCAR	1.488	473	320	63
UCEES	0	0	0	0
UCEU	0	0	0	0
UCM	4.130	1.278	608	1.101
UCN	1.201	801	544	233
UCO	2.977	156	197	20
UDE	3.256	1.213	256	125
UDL	714	354	136	58
UEX	1.304	18	456	26
UGI	250	360	384	321
UGR	3.256	0	678	0
UHU	730	110	251	9
UIB	4.297	1.576	304	220
UJA	611	120	0	0
UJCS	1.766	989	1.230	310
ULCO	1.982	27	551	0
ULE	710	424	563	202
UMA	2.959	471	571	71
UMU	3.930	823	1.358	283
UNAV	1.116	279	252	124
UNED	611	219	281	96
UOC	74	0	24	0
UOV	1.782	578	663	298
UPC	1.046	1.355	0	0
UPCO	0	0	0	0
UPF	429	779	404	699
UPGC	1.983	0	0	0
UPM	2.415	549	1.424	20
UPNA	6.513	2.477	1.300	788
UPSA	0	0	0	0
UPV	8.907	3.216	1.218	588
UPVA	1.101	192	123	352
URI	816	97	593	97
URLL	665	845	12	150
URV	2.818	582	946	195
USA	1.780	495	435	135
USE	0	0	0	0
USTC	10.498	2.885	471	347
UVA	2.437	118	343	63
UVEG	2.438	1.835	1.312	988
UVI	0	0	0	0
UZA	6.816	782	919	338

BIBLIOTECAS	TÍTULOS SERVIDOS A OTRAS BIBLIOTECAS			
	ARTÍCULOS ESPAÑA	ARTÍCULOS EXTRANJERO	LIBROS ESPAÑA	LIBROS EXTRANJERO
CSIC	40.940	809	3.147	100
UAB	3.194	55	1.020	19
UAH	1.892	0	264	0
UAL	582	13	183	32
UALM	0	0	0	0
UAN	0	0	0	0
UBA	38.607	0	0	0
UBU	10	3	1	0
UC-M	0	0	166	0
UCAR	1.319	19	424	3
UCBES	0	0	0	0
UCEU	0	0	0	0
UCM	16.529	210	2.097	217
UCN	564	29	620	21
UCO	1.983	9	154	2
UDE	965	96	260	27
UDL	365	17	63	1
UEX	793	4	155	1
UGI	110	4	223	2
UGR	4.245	0	300	0
UHU	5	0	5	0
UIB	127	0	42	0
ÚJA	22	0	0	0
UJCS	210	5	42	2
ULCO	0	0	0	0
ULE	210	1	22	6
UMA	1.586	6	116	4
UMU	760	125	285	22
UNAV	2.349	14	275	29
UNED	309	0	1.463	16
UOC	0	0	2	0
UOV	462	49	1.920	10
UPC	1.437	17	0	0
UPCO	0	0	0	0
UPF	415	8	1.124	12
UPGC	0	0	0	0
UPM	8.607	41	1.864	21
UPNA	168	0	162	1
UPSA	0	0	0	0
UPV	2.975	0	286	0
UPVA	813	0	433	6
URI	25	0	8	1
URLL	830	25	10	0
URV	1.053	4	317	4
USA	1.064	54	143	48
USE	0	0	0	0
USTC	6.782	28	695	20
UVA	1.247	14	165	23
UVEG	6.371	445	887	427
UVI	80	0	4	0
UZA	6.874	55	194	16

**10. Plantilla**




BIBLIOTECAS	PERSONAL		
	PROFESIONAL	NO PROFESIONAL	ESTUDIANTE
CSIC	90	149	16
UAB	69	81	25
UAH	26	35	12
UAL	24	52	14
UALM	25	13	0
UAN	2	0	6
UBA	130	121	94
UBU	11	14	9
UC-M	21	26	32
UCAR	17	14	48
UCEES	5	5	0
UCEU	10	0	1
UCM	120	199	102
UCN	26	28	7
UCO	28	27	25
UDE	20	16	15
UDL	17	9	10
UBX	26	25	49
UGI	30	16	10
UGR	44	90	0
UHU	11	33	0
UIB	2	32	0
UJA	13	24	0
UJCS	8	17	0
ULCO	42	36	0
ULE	17	32	12
UMA	43	81	14
UMU	30	49	0
UNAV	41	12	4
UNED	30	37	12
UOC	6	1	3
UOV	34	59	37
UPC	64	30	42
UPCO	6	8	2
UPF	58	29	0
UPGC	24	70	20
UPM	44	82	18
UPNA	24	17	7
UPSA	5	0	9
UPV	52	46	96
UPVA	10	23	0
URI	10	16	2
URLL	27	15	19
URV	25	0	28
USA	45	92	0
USE	74	158	21
USTC	68	81	0
UVA	36	80	0
UEVG	56	102	0
UVI	26	48	0
UZA	39	103	11

BIBLIOTECAS	CURSOS DE FORMACIÓN			
	NÚM. CURSOS BIBLIOTECONOMIA	NÚM. CURSOS GENERALES	NÚM. ASISTENTES BIBLIOTECARIOS	NÚM. ASISTENTES NO BIBLIOTECARIOS
CSIC	12	36	170	0
UAB	34	31	187	47
UAH	8	7	9	30
UAL	9	25	5	956
UALM	8	8	0	0
UAN	4	2	4	0
UBA	5	93	61	37
UBU	2	0	7	8
UC-M	2	10	53	0
UCAR	9	10	27	18
UCEES	3	2	9	10
UCEU	3	1	10	0
UCM	268	0	0	0
UCN	16	6	47	47
UCO	5	1	40	60
UDE	1	4	12	13
UDL	1	13	10	57
UEX	81	10	29	14
UGI	1	3	26	8
UGR	36	10	40	70
UHU	1	0	7	0
UIB	0	0	0	0
UJA	2	0	0	0
UJCS	0	0	0	0
ULCO	0	0	0	0
ULE	4	2	9	230
UMA	10	0	30	95
UMU	0	0	0	0
UNAV	6	2	87	1
UNED	2	7	36	12
UOC	9	2	6	0
UOV	4	0	0	0
UPC	21	2	122	0
UPCO	0	0	0	0
UPF	12	16	62	202
UPGC	1	0	20	50
UPM	11	27	11	23
UPNA	0	0	0	0
UPSA	0	0	0	0
UPV	10	4	36	20
UPVA	0	0	0	0
URI	0	1	0	26
URLL	16	12	14	110
URV	6	4	5	0
USA	8	8	107	31
USE	15	4	99	8
USTC	9	6	107	0
UVA	3	12	35	77
UVEG	8	14	56	18
UVI	12	1	71	1
UZA	5	8	39	103


BIBLIOTECAS	HORAS PERSONA/AÑO. PROFESIONAL.				
	ADQUISICIONES	CATALOGACIÓN	PRESTAMO INTERBIB.	ATENCIÓN AL PÚBLICO	GESTIÓN
CSIC	10,00%	20,00%	21,00%	30,00%	19,00%
UAB	14,00%	32,00%	1,00%	26,00%	27,00%
UAH	5,02%	29,75%	4,55%	37,45%	25,00%
UAL	5,00%	35,00%	5,00%	20,00%	35,00%
UALM	9,00%	36,00%	18,00%	18,00%	19,00%
UAN	20,00%	25,00%	0,00%	30,00%	25,00%
UBA	0,00%	0,00%	0,00%	0,00%	0,00%
UBU	0,00%	0,00%	0,00%	0,00%	0,00%
UC-M	23,00%	40,00%	10,00%	15,00%	12,00%
UCAR	0,00%	0,00%	0,00%	0,00%	0,00%
UCEES	20,00%	30,00%	10,00%	20,00%	20,00%
UCEU	15,00%	38,00%	0,00%	31,00%	15,00%
UCM	10,00%	70,00%	5,00%	5,00%	10,00%
UCN	13,00%	29,00%	8,00%	36,00%	14,00%
UCO	0,00%	0,00%	0,00%	0,00%	0,00%
UDE	13,00%	34,00%	3,00%	38,00%	12,00%
UDL	17,00%	31,00%	7,00%	19,00%	26,00%
UEX	14,10%	41,30%	7,60%	12,90%	24,10%
UGI	7,00%	30,00%	4,00%	33,00%	26,00%
UGR	0,00%	0,00%	0,00%	0,00%	0,00%
UHU	10,00%	35,00%	7,00%	18,00%	30,00%
UIB	10,00%	30,00%	10,00%	10,00%	40,00%
UJA	0,00%	0,00%	0,00%	0,00%	0,00%
UJCS	0,00%	50,00%	12,50%	21,00%	16,50%
ULCO	22,00%	47,00%	4,00%	13,00%	14,00%
ULE	0,00%	0,00%	0,00%	0,00%	0,00%
UMA	0,00%	0,00%	0,00%	0,00%	0,00%
UMU	15,00%	35,00%	5,00%	25,00%	20,00%
UNAV	12,00%	25,00%	4,00%	18,00%	6,00%
UNED	12,00%	50,00%	4,00%	20,00%	14,00%
UOC	0,00%	0,00%	0,00%	0,00%	0,00%
UOV	0,00%	0,00%	0,00%	0,00%	0,00%
UPC	0,00%	0,00%	0,00%	0,00%	0,00%
UPCO	0,00%	0,00%	0,00%	0,00%	0,00%
UPF	0,00%	0,00%	0,00%	0,00%	0,00%
UPGC	14,61%	45,12%	6,17%	16,39%	17,71%
UPM	15,00%	46,00%	4,00%	19,00%	16,00%
UPNA	8,76%	14,95%	6,19%	18,56%	2,06%
UPSA	0,00%	0,00%	0,00%	0,00%	0,00%
UPV	20,00%	35,00%	10,00%	25,00%	10,00%
UPVA	20,00%	30,00%	15,00%	20,00%	0,00%
URI	15,00%	60,00%	5,00%	5,00%	15,00%
URLL	0,00%	0,00%	0,00%	0,00%	0,00%
URV	14,80%	44,39%	20,40%	0,00%	20,40%
USA	0,00%	0,00%	0,00%	0,00%	0,00%
USE	0,00%	0,00%	0,00%	0,00%	0,00%
USTC	23,80%	23,80%	4,76%	28,57%	19,04%
UVA	0,00%	0,00%	0,00%	0,00%	0,00%
UVEG	0,00%	0,00%	0,00%	0,00%	0,00%
UVI	15,00%	45,00%	5,00%	20,00%	15,00%
UZA	16,98%	38,04%	9,98%	12,96%	22,03%

BIBLIOTECAS	HORAS PERSONA/AÑO. NO PROFESIONAL				
	ADQUISICIONES	CATALOGACIÓN	PRESTAMO INTERBIB.	ATENCIÓN AL PÚBLICO	GESTIÓN
CSIC	0,00%	0,00%	50,00%	50,00%	0,00%
UAB	12,00%	7,00%	8,00%	35,00%	38,00%
UAH	20,03%	0,00%	0,00%	68,55%	6,45%
UAL	10,00%	2,00%	13,00%	65,00%	10,00%
UALM	0,00%	0,00%	0,00%	66,00%	34,00%
UAN	0,00%	0,00%	0,00%	0,00%	0,00%
UBA	0,00%	0,00%	0,00%	0,00%	0,00%
UBU	0,00%	0,00%	0,00%	0,00%	0,00%
UC-M	12,00%	30,00%	10,00%	15,00%	33,00%
UCAR	0,00%	0,00%	0,00%	0,00%	0,00%
UCEES	10,00%	25,00%	40,00%	20,00%	5,00%
UCEU	0,00%	0,00%	0,00%	0,00%	0,00%
UCM	5,00%	0,00%	10,00%	85,00%	0,00%
UCN	8,00%	14,00%	4,00%	69,00%	5,00%
UCO	0,00%	0,00%	0,00%	0,00%	0,00%
UDE	0,00%	0,00%	0,00%	100,00%	0,00%
UDL	0,00%	7,00%	11,00%	65,00%	17,00%
UEX	4,60%	3,30%	8,20%	64,90%	19,00%
UGI	20,00%	0,00%	70,00%	10,00%	0,00%
UGR	0,00%	0,00%	0,00%	0,00%	0,00%
UHU	0,00%	0,00%	0,00%	85,00%	15,00%
UIB	20,00%	20,00%	10,00%	40,00%	10,00%
UJA	0,00%	0,00%	0,00%	0,00%	0,00%
UJCS	25,00%	0,00%	0,00%	70,50%	4,50%
ULCO	10,00%	0,00%	70,00%	20,00%	0,00%
ULE	0,00%	0,00%	0,00%	0,00%	0,00%
UMA	0,00%	0,00%	0,00%	0,00%	0,00%
UMU	15,00%	0,00%	5,00%	80,00%	0,00%
UNAV	0,00%	3,00%	1,00%	25,00%	0,00%
UNED	15,00%	0,00%	8,00%	62,00%	15,00%
UOC	0,00%	0,00%	0,00%	0,00%	0,00%
UOV	0,00%	0,00%	0,00%	0,00%	0,00%
UPC	0,00%	0,00%	0,00%	0,00%	0,00%
UPCO	0,00%	0,00%	0,00%	0,00%	0,00%
UPF	0,00%	0,00%	0,00%	0,00%	0,00%
UPGC	7,50%	3,00%	4,50%	72,50%	12,50%
UPM	1,00%	0,00%	5,00%	87,00%	7,00%
UPNA	5,15%	6,19%	2,06%	19,59%	2,06%
UPSA	0,00%	0,00%	0,00%	0,00%	0,00%
UPV	37,00%	0,00%	3,00%	60,00%	0,00%
UPVA	0,00%	0,00%	0,00%	0,00%	0,00%
URI	30,00%	5,00%	25,00%	25,00%	15,00%
URLL	0,00%	0,00%	0,00%	0,00%	0,00%
URV	0,00%	100,00%	0,00%	0,00%	0,00%
USA	0,00%	0,00%	0,00%	0,00%	0,00%
USE	0,00%	0,00%	0,00%	0,00%	0,00%
USTC	10,52%	0,00%	21,05%	57,89%	10,52%
UVA	0,00%	0,00%	0,00%	0,00%	0,00%
UVEG	0,00%	0,00%	0,00%	0,00%	0,00%
UVI	5,00%	0,00%	70,00%	20,00%	5,00%
UZA	7,32%	6,13%	18,61%	62,86%	5,08%

BIBLIOTECAS	HORAS PERSONA/AÑO. ESTUDIANTES				
	ADQUISICIONES	CATALOGACIÓN	PRESTAMO INTERBIB.	ATENCIÓN AL PÚBLICO	GESTIÓN
CSIC	0,00%	0,00%	0,00%	0,00%	0,00%
UAB	5,00%	2,00%	2,00%	87,00%	4,00%
UAH	10,35%	0,00%	28,58%	58,25%	0,00%
UAL	0,00%	90,00%	0,00%	10,00%	0,00%
UALM	0,00%	0,00%	0,00%	0,00%	0,00%
UAN	0,00%	20,00%	40,00%	40,00%	0,00%
UBA	0,00%	0,00%	0,00%	0,00%	0,00%
UBU	0,00%	0,00%	0,00%	0,00%	0,00%
UC-M	0,00%	0,00%	80,00%	20,00%	0,00%
UCAR	0,00%	0,00%	0,00%	0,00%	0,00%
UCEES	0,00%	0,00%	0,00%	0,00%	0,00%
UCEU	20,00%	0,00%	0,00%	0,00%	80,00%
UCM	0,00%	0,00%	0,00%	100,00%	0,00%
UCN	12,00%	32,00%	12,00%	45,00%	0,00%
UCO	0,00%	0,00%	0,00%	0,00%	0,00%
UDE	0,00%	0,00%	0,00%	100,00%	0,00%
UDL	20,00%	40,00%	20,00%	20,00%	0,00%
UEX	0,60%	6,50%	0,10%	88,90%	3,80%
UGI	0,00%	0,00%	80,00%	20,00%	0,00%
UGR	0,00%	0,00%	0,00%	0,00%	0,00%
UHU	0,00%	0,00%	0,00%	0,00%	0,00%
UIB	0,00%	0,00%	0,00%	0,00%	0,00%
UJA	0,00%	0,00%	0,00%	0,00%	0,00%
UJCS	0,00%	0,00%	0,00%	100,00%	0,00%
ULCO	0,00%	0,00%	0,00%	0,00%	0,00%
ULE	0,00%	0,00%	0,00%	0,00%	0,00%
UMA	0,00%	0,00%	0,00%	0,00%	0,00%
UMU	0,00%	0,00%	0,00%	0,00%	0,00%
UNAV	0,00%	1,00%	1,00%	4,00%	0,00%
UNED	0,00%	0,00%	0,00%	100,00%	0,00%
UOC	0,00%	0,00%	0,00%	0,00%	0,00%
UOV	0,00%	0,00%	0,00%	0,00%	0,00%
UPC	0,00%	0,00%	0,00%	0,00%	0,00%
UPCO	0,00%	0,00%	0,00%	0,00%	0,00%
UPF	0,00%	0,00%	0,00%	0,00%	0,00%
UPGC	2,00%	7,00%	1,00%	76,00%	14,00%
UPM	0,00%	0,00%	0,00%	32,00%	68,00%
UPNA	3,61%	1,55%	6,19%	3,09%	0,00%
UPSA	0,00%	0,00%	0,00%	0,00%	0,00%
UPV	10,00%	0,00%	5,00%	85,00%	0,00%
UPVA	0,00%	0,00%	0,00%	0,00%	0,00%
URI	30,00%	60,00%	5,00%	5,00%	0,00%
URLI	0,00%	0,00%	0,00%	0,00%	0,00%
URV	0,00%	0,00%	0,00%	0,00%	0,00%
USA	0,00%	0,00%	0,00%	0,00%	0,00%
USE	0,00%	0,00%	0,00%	0,00%	0,00%
USTC	0,00%	0,00%	0,00%	0,00%	0,00%
UVA	0,00%	0,00%	0,00%	0,00%	0,00%
UVEG	0,00%	0,00%	0,00%	0,00%	0,00%
UVI	0,00%	0,00%	0,00%	0,00%	0,00%
UZA	0,00%	100,00%	0,00%	0,00%	0,00%




## **11. Presupuesto**



BIBLIOTECAS	INVERSIONES EN COMPRA DE MONOGRAFÍAS	INVERSIONES EN SUSCRIPCIÓN DE PUBLICACIONES PERIÓDICAS	INVERSIONES EN OTROS MATERIALES DOCUMENTALES	INVERSIONES EN ENCUADERNACIÓN
CSIC	68.101.425	445.517.792	12.240.654	29.540.253
UAB	173.344.647	150.976.409	26.790.171	7.176.737
UAH	57.958.610	74.854.560	9.541.700	1.091.290
UAL	101.982.273	105.498.278	2.500.000	1.500.000
UALM	20.000.000	23.311.000	6.744.000	100.000
UAN	10.755.656	6.115.933	0	0
UBA	86.702.000	359.741.241	149.031.000	0
UBU	15.100.000	26.000.000	5.000.000	0
UC-M	104.411.941	31.716.672	0	384.592
UCAR	94.368.000	46.950.000	6.950.000	2.500.000
UCEES	37.000.000	13.550.000	750.000	0
UCEU	13.321.057	15.615.220	2.125.632	715.316
UCM	220.314.304	208.025.631	26.647.137	6.882.585
UCN	34.782.000	72.082.000	0	1.985.000
UCO	10.153.271	8.500.063	7.923.284	1.134.198
UDE	53.061.696	57.452.893	3.075.823	13.726.242
UDL	49.772.695	51.869.366	0	2.478.475
UEX	45.294.562	42.702.626	2.295.035	708.657
UGI	47.392.317	27.274.017	0	300.000
UGR	125.274.306	174.228.454	18.393.454	12.325.050
UHU	41.000.000	27.000.000	6.500.000	0
UIB	70.000.000	130.000.000	10.000.000	0
UIA	43.000.000	28.000.000	3.371.000	629.000
UICS	63.181.952	27.879.226	4.408.470	716.897
ULCO	164.204.922	102.164.456	32.844.504	2.282.033
ULE	0	0	0	0
UMA	128.099.744	107.374.662	0	0
UMU	103.683.664	103.571.871	0	0
UNAV	80.596.627	117.164.062	4.479.944	16.305.745
UNED	94.895.495	93.585.114	17.496.467	570.404
UOC	15.000.000	0	350.000	0
UOV	80.324.824	189.361.639	3.805.980	1.676.896
UPC	66.330.097	28.400.000	11.387.903	0
UPCO	39.301.310	0	0	2.713.332
UPF	67.650.000	65.000.000	0	2.225.000
UPGC	124.000.000	54.000.000	10.000.000	0
UPM	56.894.304	48.408.891	5.022.727	6.145.692
UPNA	236.157.694	86.928.673	0	3.466.554
UPSA	7.000.000	4.500.000	0	1.600.000
UPV	204.513.973	270.116.820	0	11.958.399
UPVA	47.620.732	51.606.554	30.167.998	3.607.302
URI	49.175.000	10.000.000	3.253.726	0
URLL	19.000.000	34.000.000	2.500.000	2.300.000
URV	32.760.000	39.060.000	16.400.000	0
USA	163.228.813	131.000.000	11.689.000	1.617.868
USE	150.986.944	139.732.650	29.291.398	5.769.192
USTC	219.095.464	220.310.424	0	62.000.000
UVA	75.000.000	100.000.000	6.768.778	0
UVEG	90.057.641	167.067.089	23.077.360	7.702.734
UVI	119.717.152	110.000.000	0	903.438
UZA	51.268.634	155.780.422	0	729.706

BIBLIOTECAS	FUENTES DE FINANCIACION DE LAS INVERSIONES				
	PRESUPUESTO DE LA BIBLIOTECA	PRESUPUESTO CENTRAL DE LA UNIVERSIDAD	PRESUPUESTO DE LAS FACULTADES	PRESUPUESTO DE LOS DEPARTAMENTOS	SUBVENCIONES EXTERNAS A LA UNIVERSIDAD
CSIC	80,80%	11,00%	0,00%	8,20%	0,00%
UAB	7,00%	38,00%	14,00%	38,00%	3,00%
UAH	58,69%	0,00%	0,00%	30,91%	10,40%
UAL	65,00%	0,00%	0,30%	34,50%	0,20%
UALM	0,65%	62,66%	0,21%	0,88%	35,61%
UAN	0,00%	100,00%	0,00%	0,00%	0,00%
UBA	92,00%	7,00%	0,00%	0,50%	0,50%
UBU	50,00%	50,00%	0,00%	0,00%	0,00%
UC-M	25,64%	0,28%	74,08%	0,00%	0,00%
UCAR	95,00%	0,00%	0,00%	3,00%	4,70%
UCEES	0,00%	0,00%	0,00%	0,00%	0,00%
UCEU	100,00%	0,00%	0,00%	0,00%	0,00%
UCM	0,00%	0,00%	95,00%	0,00%	5,00%
UCN	87,29%	5,51%	0,00%	7,20%	0,00%
UCO	0,00%	0,00%	0,00%	0,00%	0,00%
UDE	0,00%	100,00%	0,00%	0,00%	0,00%
UDL	81,93%	18,07%	0,00%	0,00%	0,00%
UEX	12,60%	7,40%	33,10%	43,00%	3,40%
UGI	31,18%	0,00%	42,06%	17,15%	9,61%
UGR	60,18%	0,00%	0,00%	39,82%	0,00%
UHU	20,49%	61,48%	0,00%	0,00%	18,03%
UIB	0,00%	100,00%	0,00%	0,00%	0,00%
UJA	0,00%	0,00%	0,00%	0,00%	0,00%
UJCS	62,98%	0,00%	0,00%	15,96%	21,06%
ULCO	92,00%	0,00%	0,00%	0,00%	8,00%
ULE	100,00%	0,00%	0,00%	0,00%	0,00%
UMA	0,00%	0,00%	0,00%	0,00%	0,00%
UMU	2,17%	46,75%	9,64%	41,45%	0,00%
UNAV	19,85%	0,00%	80,14%	0,00%	0,00%
UNED	71,87%	0,00%	0,00%	28,13%	0,00%
UOC	0,00%	0,00%	0,00%	0,00%	0,00%
UOV	90,24%	0,00%	0,00%	9,76%	0,00%
UPC	0,00%	100,00%	0,00%	0,00%	0,00%
UPCO	0,00%	100,00%	0,00%	0,00%	0,00%
UPF	98,35%	1,65%	0,00%	0,00%	0,00%
UPGC	94,68%	0,00%	0,00%	0,00%	5,32%
UPM	29,20%	16,76%	43,51%	8,21%	2,32%
UPNA	55,95%	10,57%	0,00%	33,48%	0,00%
UPSA	0,00%	46,28%	37,19%	0,00%	1,65%
UPV	97,71%	0,00%	0,00%	2,29%	0,00%
UPVA	100,00%	0,00%	0,00%	0,00%	0,00%
URI	0,00%	100,00%	0,00%	0,00%	0,00%
URLL	0,00%	0,00%	0,00%	0,00%	0,00%
URV	100,00%	0,00%	0,00%	0,00%	0,00%
USA	30,00%	0,00%	5,00%	50,00%	15,00%
USE	9,70%	0,00%	34,80%	49,24%	6,27%
USTC	77,83%	7,95%	0,00%	0,00%	14,21%
UVA	0,00%	0,00%	0,00%	0,00%	8,64%
UVEG	62,74%	0,00%	15,75%	20,55%	0,95%
UVI	87,06%	0,00%	0,00%	3,79%	9,14%
UZA	66,00%	0,00%	13,00%	15,00%	5,00%

BIBLIOTECAS	COSTE DEL PERSONAL		
	PROFESIONAL (grupos A y B)	NO PROFESIONAL	ESTUDIANTE
CSIC	277.446.668	382.643.687	0
UAB	500.103.383	0	26.392.500
UAH	80.529.000	66.875.057	4.500.000
UAL	88.000.000	116.000.000	40.000.000
UALM	0	0	0
UAN	3.797.900	0	5.235.000
UBA	974.610.034	0	67.670.000
UBU	0	0	0
UC-M	0	0	26.880.000
UCAR	59.365.866	36.181.230	19.040.000
UCEES	16.802.087	0	0
UCEU	38.525.616	0	250.000
UCM	0	0	0
UCN	117.871.000	74.741.000	8.100.000
UCO	127.000.000	89.000.000	27.000.000
UDE	0	0	0
UDL	74.290.318	26.878.858	10.350.000
UEX	88.492.649	55.816.071	18.910.000
UGI	94.101.490	29.021.132	2.660.000
UGR	230.849.868	338.255.769	0
UHU	29.083.498	71.856.114	0
UIB	10.415.028	95.680.833	0
UJA	0	0	0
UJCS	42.605.968	47.763.050	0
ULCO	191.627.182	106.624.814	0
ULE	0	0	0
UMA	0	0	0
UMU	98.587.799	74.386.530	0
UNAV	159.027.794	46.466.295	3.336.675
UNED	97.655.921	66.822.131	9.360.000
UOC	0	0	0
UOV	128.381.994	140.279.362	20.100.000
UPC	199.579.008	63.863.640	15.000.000
UPCO	26.511.706	30.404.108	416.000
UPF	331.810.000	0	0
UPGC	62.730.439	21.215.535	600.000
UPM	195.703.385	243.952.946	4.050.000
UPNA	110.594.737	45.909.923	9.254.000
UPSA	0	0	0
UPV	486.003.767	187.727.852	47.320.571
UPVA	35.506.653	81.148.664	0
URI	20.976.340	29.724.819	1.800.000
URLL	44.000.000	18.000.000	16.000.000
URV	0	0	0
USA	238.395.642	297.101.425	0
USE	326.238.616	436.885.080	0
USTC	268.883.693	228.224.522	0
UVA	118.577.283	160.425.296	0
UVEG	194.851.070	203.753.446	0
UVI	115.956.086	124.433.955	0
UZA	180.470.183	227.426.410	0



## **12. Ratios**



NÚM. ORDEN	BIBLIOTECAS	RATIO M2/USUARIO
1	CSIC	2,75
2	UCAR	0,80
3	UPNA	0,79
4	UNAV	0,72
5	UPF	0,64
6	URI	0,58
7	USA	0,54
8	UCN	0,51
9	USTC	0,51
10	UDE	0,50
11	UPGC	0,49
12	UAB	0,47
13	UBA	0,46
14	UVA	0,45
15	UDL	0,43
16	UOC	0,41
17	URLL	0,41
18	URV	0,38
19	UVI	0,36
20	UOV	0,35
21	UPV	0,35
22	UMA	0,34
23	UPC	0,33
24	UAH	0,33
25	ULCO	0,32
26	UCM	0,31
27	UZA	0,31
28	UAL	0,28
29	UVEG	0,28
30	UPCO	0,26
31	UBU	0,25
32	UEX	0,25
33	UHU	0,24
34	USE	0,24
35	UPM	0,23
36	UAN	0,23
37	UCEES	0,22
38	UJCS	0,22
39	UMU	0,22
40	UGI	0,22
41	ULE	0,19
42	UCEU	0,19
43	UGR	0,19
44	UIB	0,15
45	UJA	0,14
46	UPVA	0,12
47	UNED	0,06
48	UALM	0,06
49	UC-M	
50	UCO	
51	UPSA	

NÚM. ORDEN	BIBLIOTECAS	RATIO ESTUDIANTES/ PLAZAS LECTURA
1	CSIC	1,09
2	UPF	4,43
3	UNAV	7,85
4	URLL	7,86
5	USTC	7,99
6	UCEES	8,37
7	ULCO	8,53
8	UDL	8,59
9	UVA	8,78
10	USA	8,81
11	UPNA	9,11
12	URV	9,23
13	UVI	9,38
14	ULE	9,59
15	UOV	9,77
16	UC-M	9,81
17	UPGC	10,89
18	UCAR	10,99
19	UEX	11,14
20	UBA	11,21
21	UCN	11,47
22	UAB	11,54
23	UZA	11,76
24	UMU	11,97
25	USE	12,28
26	UAN	12,28
27	URI	13,51
28	UOC	13,56
29	UBU	13,91
30	UHU	13,98
31	UPSA	14,41
32	UAH	14,52
33	UPV	14,81
34	UPC	15,47
35	UCM	15,83
36	UGI	16,03
37	UJCS	16,04
38	UAL	16,14
39	UPM	16,74
40	UVEG	16,91
41	UPCO	17,19
42	UCEU	17,79
43	UGR	17,88
44	UJA	19,38
45	UMA	20,47
46	UIB	25,17
47	UPVA	25,43
48	UDE	26,17
49	UALM	73,86
50	UNED	316,76
51	UCO	

NÚM. ORDEN	BIBLIOTECAS	RATIO MONOGRAFÍAS/USUARIO
1	CSIC	174,81
2	URLL	47,97
3	UNAV	36,92
4	UDE	35,17
5	UPSA	31,53
6	UPCO	31,49
7	UPF	25,27
8	UBA	23,28
9	USA	20,81
10	UIB	17,70
11	UPNA	17,38
12	ULE	15,47
13	UOV	15,44
14	UAB	15,01
15	UCM	14,80
16	UDL	14,10
17	USTC	14,10
18	UJCS	13,93
19	UZA	13,59
20	UCAR	13,54
21	UVEG	13,52
22	UEX	12,80
23	URI	12,80
24	UPGC	12,52
25	USE	12,39
26	UVA	12,26
27	UMU	12,20
28	UC-M	11,39
29	UCN	10,99
30	UGI	10,98
31	UGR	10,70
32	UPV	10,02
33	URV	10,01
34	UPM	10,00
35	UAL	9,73
36	UJA	9,39
37	UMA	9,13
38	UAN	9,07
39	UAH	8,69
40	ULCO	8,62
41	UHU	8,43
42	UPC	6,81
43	UVI	6,73
44	UALM	6,21
45	UPVA	5,34
46	UBU	4,70
47	UCEU	4,43
48	UCEES	4,07
49	UOC	3,56
50	UNED	1,35
51	UCO	

NÚM. ORDEN	BIBLIOTECAS	RATIO INCREMENTO DE MONOGRAFÍAS/USUARIO
1	UOC	3,56
2	UPF	3,55
3	UDL	2,62
4	UPNA	2,50
5	UJCS	2,49
6	UCEES	2,32
7	UNAV	2,01
8	UAN	1,80
9	URI	1,68
10	ULCO	1,43
11	ULE	1,39
12	UPGC	1,36
13	UGI	1,33
14	UCAR	1,10
15	URLL	0,95
16	UCM	0,93
17	UPSA	0,90
18	UPCO	0,89
19	UC-M	0,87
20	UVI	0,86
21	USTC	0,85
22	UMU	0,83
23	UHU	0,81
24	UAB	0,79
25	URV	0,78
26	UJA	0,76
27	UAL	0,74
28	UEX	0,70
29	UCBU	0,70
30	UMA	0,69
31	UIB	0,68
32	UVA	0,66
33	UDE	0,66
34	UVEG	0,62
35	UPV	0,62
36	UZA	0,62
37	UALM	0,62
38	UPC	0,60
39	USA	0,57
40	UOV	0,55
41	UCN	0,54
42	USE	0,50
43	UGR	0,49
44	UBU	0,48
45	UBA	0,42
46	UPM	0,39
47	UAH	0,38
48	UPVA	0,30
49	UNED	0,13
50	CSIC	
51	UCO	

NÚM. ORDEN	BIBLIOTECAS	RATIO TÍTULOS DE PUBLICACIONES PERIÓDICAS/ USUARIO
1	CSIC	9,49
2	UNAV	0,93
3	UAB	0,79
4	UPF	0,73
5	UPCO	0,69
6	ULE	0,61
7	UZA	0,48
8	USA	0,43
9	UBA	0,42
10	USTC	0,40
11	URLL	0,39
12	UAL	0,38
13	UOV	0,34
14	UDE	0,31
15	UGI	0,29
16	URI	0,29
17	UCN	0,28
18	UMA	0,27
19	UCM	0,27
20	UPNA	0,27
21	UVA	0,27
22	UDL	0,26
23	URV	0,25
24	UMU	0,24
25	UEX	0,24
26	UGR	0,24
27	UPGC	0,23
28	UVEG	0,22
29	UJA	0,22
30	USE	0,21
31	UIB	0,21
32	UPC	0,21
33	UPV	0,20
34	UVI	0,20
35	UPM	0,20
36	UC-M	0,19
37	UJCS	0,19
38	UHU	0,18
39	UALM	0,18
40	UCAR	0,18
41	ULCO	0,16
42	UPSA	0,13
43	UBU	0,12
44	UAH	0,11
45	UOC	0,10
46	UAN	0,07
47	UCEES	0,06
48	UPVA	0,06
49	UCEU	0,05
50	UNED	0,03
51	UCO	

NÚM. ORDEN	BIBLIOTECAS	PORCENTAJE DE VOLUMENES INFORMATIZADOS EN RELACIÓN A LA COLECCIÓN
1	UCN	102,50
2	UOC	100,00
3	UPC	100,00
4	UPF	100,00
5	UPVA	100,00
6	URI	100,00
7	UGI	99,68
8	UCAR	92,45
9	UOV	91,54
10	URV	89,19
11	ULCO	88,73
12	UAB	86,26
13	UNED	83,65
14	UDL	70,01
15	UNAV	70,00
16	USTC	62,93
17	CSIC	62,57
18	UPNA	59,23
19	UCEES	57,29
20	UHU	56,00
21	UIB	54,01
22	UJCS	50,67
23	USE	49,85
24	UCO	49,17
25	UAH	48,49
26	UGR	43,28
27	UCM	43,15
28	UAL	42,10
29	UMU	39,85
30	UMA	37,79
31	UPGC	37,00
32	UVA	35,10
33	UVEG	32,94
34	UPM	32,15
35	UBU	31,49
36	UZA	30,60
37	UPV	27,93
38	UDE	24,45
39	UAN	22,91
40	URLL	17,24
41	UCEU	17,18
42	ULE	16,13
43	USA	14,62
44	UC-M	12,82
45	UPCO	5,06
46	UALM	
47	UBA	
48	UEX	
49	UJA	
50	UPSA	
51	UVI	

NÚM. ORDEN	BIBLIOTECAS	RATIO PRESTAMOS/USUARIOS
1	UPF	18,49
2	UCAR	14,71
3	URLL	10,72
4	UGI	10,63
5	UIB	10,12
6	UAB	9,95
7	UMA	8,95
8	UDE	8,78
9	UVEG	8,63
10	UAL	8,56
11	UPVA	8,49
12	UCN	8,14
13	UPC	8,00
14	ULCO	7,95
15	UPGC	7,79
16	UPNA	7,75
17	UJCS	7,62
18	UCM	7,18
19	UVA	7,06
20	UVI	6,91
21	USTC	6,79
22	USE	6,42
23	UNAV	6,13
24	UPV	5,48
25	UPM	5,09
26	URI	5,07
27	UALM	4,96
28	UC-M	4,93
29	UAH	4,92
30	UOV	4,91
31	UZA	4,76
32	UHU	4,49
33	UBA	4,39
34	UJA	4,38
35	USA	4,07
36	UGR	3,96
37	UAN	3,94
38	UEX	3,89
39	CSIC	3,74
40	UMU	3,33
41	UBU	3,03
42	UPCO	2,33
43	UCEU	2,22
44	UCBES	2,03
45	ULE	1,73
46	UPSA	0,75
47	UNED	0,48
48	UOC	0,39
49	UCO	
50	UDL	
51	URV	

NÚM. ORDEN	BIBLIOTECAS	PORCENTAJE DE PETICIONES DE PRÉSTAMO INTERBIBLIOTECARIO AL EXTRANJERO EN RELACIÓN AL TOTAL DE PETICIONES
1	UPF	36,05
2	URLL	40,49
3	UPC	43,57
4	UGI	48,21
5	UAB	50,89
6	UVEG	57,05
7	UCN	62,79
8	UCM	66,57
9	ULE	67,04
10	UDL	67,35
11	UPVA	69,23
12	UJCS	69,76
13	UPNA	70,53
14	UAH	71,07
15	UIB	71,92
16	UDE	72,41
17	UPV	72,69
18	UOV	73,62
19	UC-M	73,89
20	UNED	73,90
21	UAL	74,74
22	UCAR	77,13
23	USTC	77,24
24	UNAV	77,24
25	USA	77,86
26	UMU	82,70
27	URV	82,89
28	UJA	83,58
29	UMA	86,69
30	UPM	87,09
31	UBU	87,19
32	UZA	87,35
33	URI	87,90
34	UHU	89,18
35	UALM	89,72
36	UVA	93,89
37	UCO	94,75
38	CSIC	94,80
39	UEX	97,56
40	ULCO	98,95
41	UAN	100,00
42	UBA	100,00
43	UGR	100,00
44	UOC	100,00
45	UPGC	100,00
46	UCEES	
47	UCEU	
48	UPCO	
49	UPSA	
50	USE	
51	UVI	

NÚM. ORDEN	BIBLIOTECAS	RATIO LECTORES/PERSONAL DE BIBLIOTECA
1	CSIC	28,24
2	UPF	104,60
3	UOC	108,30
4	UCAR	139,71
5	UPGC	206,15
6	URLL	209,51
7	UGI	215,46
8	UBA	222,30
9	UPNA	226,97
10	URV	238,34
11	UAN	246,75
12	UAB	247,36
13	URI	249,17
14	UEX	252,00
15	UPC	261,12
16	UDL	262,83
17	UNAV	266,00
18	UCN	270,44
19	USA	281,62
20	ULE	286,28
21	USTC	289,82
22	UMA	300,97
23	UHU	303,39
24	USE	304,79
25	UOV	316,93
26	UZA	324,48
27	ULCO	325,29
28	UJA	331,38
29	UCM	331,82
30	UDE	334,47
31	UVI	338,99
32	UBU	339,62
33	UVA	349,05
34	UPV	350,95
35	UAH	356,33
36	UAL	357,21
37	UALM	360,39
38	UPM	375,60
39	UC-M	411,03
40	UVEG	416,41
41	UJCS	465,04
42	UGR	470,70
43	UPSA	478,07
44	UIB	487,68
45	UMU	505,95
46	UCEU	747,00
47	UCBES	770,80
48	UPCO	887,44
49	UPVA	1.124,94
50	UNED	1.774,10
51	UCO	

NÚM. ORDEN	BIBLIOTECAS	RATIO COSTE PERSONAL / USUARIO
1	CSIC	91.679,22
2	UPF	36.462,64
3	UPNA	15.375,07
4	USA	13.879,45
5	UNAV	13.773,30
6	UBA	13.590,29
7	UCN	12.166,58
8	UAB	12.162,63
9	UDL	11.786,00
10	ULCO	11.754,70
11	USTC	11.511,66
12	UPV	10.590,63
13	UGI	10.424,55
14	UCAR	10.382,09
15	USE	9.896,30
16	UVI	9.583,02
17	UGR	9.022,82
18	UZA	8.216,27
19	UPM	8.203,57
20	UPC	7.840,80
21	UJCS	7.773,01
22	URI	7.634,31
23	UAL	7.589,66
24	UHU	7.561,59
25	UOV	7.008,60
26	UVA	6.890,65
27	UBEX	6.476,93
28	UIB	6.398,64
29	URLL	6.103,29
30	UVEG	6.058,46
31	UAH	5.839,77
32	UCEU	4.718,95
33	UAN	4.575,94
34	UMU	4.327,60
35	UPCO	4.037,74
36	UPGC	3.597,55
37	UPVA	3.142,40
38	UCEES	2.179,82
39	UNED	1.240,34
40	UC-M	827,82
41	UALM	
42	UBU	
43	UCM	
44	UCO	
45	UDE	
46	UJA	
47	ULE	
48	UMA	
49	UOC	
50	UPSA	
51	URV	

NÚM. ORDEN	BIBLIOTECAS	PORCENTAJE DE INVERSIONES EN COMPRA DE MONOGRAFÍAS EN RELACIÓN AL TOTAL DE LAS INVERSIONES EN MONOGRAFÍAS Y PUBLICACIONES PERIÓDICAS
1	UOC	100,00
2	UPCO	100,00
3	URI	83,10
4	UC-M	76,70
5	UCEES	73,19
6	UPNA	73,09
7	UPC	70,02
8	UPGC	69,66
9	UJCS	69,38
10	UCAR	66,78
11	UAN	63,75
12	UGI	63,47
13	ULCO	61,65
14	UPSA	60,87
15	UJA	60,56
16	UHU	60,29
17	USA	55,48
18	UCO	54,43
19	UMA	54,40
20	UPM	54,03
21	UAB	53,45
22	UVI	52,12
23	USE	51,94
24	UEX	51,47
25	UCM	51,43
26	UPF	51,00
27	UNED	50,35
28	UMU	50,03
29	USTC	49,86
30	UAL	49,15
31	UDL	48,97
32	UDE	48,01
33	UPVA	47,99
34	UALM	46,18
35	UCEU	46,04
36	URV	45,61
37	UAH	43,64
38	UPV	43,09
39	UVA	42,86
40	UGR	41,83
41	UNAV	40,75
42	UBU	36,74
43	URLL	35,85
44	UVEG	35,02
45	UIB	35,00
46	UCN	32,55
47	UOV	29,78
48	UZA	24,76
49	UBA	19,42
50	CSIC	13,26
51	ULE	

NÚM. ORDEN	BIBLIOTECAS	RATIO GASTOS ADQUISICIONES/ USUARIO
1	CSIC	77.138,91
2	UPNA	30.289,67
3	UPF	14.821,43
4	UNAV	14.414,09
5	UOC	14.173,59
6	UCAR	13.660,23
7	UIB	12.665,10
8	ULCO	11.882,55
9	USTC	11.611,19
10	UDL	11.004,07
11	UVI	9.193,57
12	URI	9.077,90
13	UAN	8.546,90
14	UAB	8.276,84
15	UJCS	8.273,40
16	UPGC	7.999,66
17	USA	7.970,96
18	UBA	7.764,39
19	UDE	7.463,75
20	UPV	7.146,89
21	URV	6.983,85
22	UOV	6.678,71
23	UCEES	6.655,42
24	UCN	6.598,11
25	UAL	6.578,14
26	UGI	6.213,02
27	UJA	6.116,96
28	UMA	5.669,44
29	UHU	5.580,94
30	UAH	5.514,61
31	UGR	5.235,46
32	UMU	5.185,28
33	URLL	4.522,69
34	UVA	4.489,23
35	UVEG	4.375,92
36	USE	4.224,77
37	UC-M	4.204,16
38	UZA	4.185,29
39	UBU	3.992,38
40	UCEU	3.867,25
41	UALM	3.662,29
42	UEX	3.611,15
43	UPVA	3.582,75
44	UCM	3.306,27
45	UPC	2.988,23
46	UPCO	2.958,99
47	UPM	2.153,41
48	UPSA	1.957,27
49	UNED	1.473,72
50	UCO	
51	ULE	

### **13. Formulario estadístico**



**INFORME ESTADÍSTICO ANUAL DE LAS BIBLIOTECAS  
UNIVERSITARIAS Y CIENTÍFICAS**

1996

**UNIVERSIDAD** \_\_\_\_\_



<b>1. USUARIOS</b>		
1.1. TOTAL DE ESTUDIANTES	1.1.1. 1er. Y 2º ciclo	
	1.1.2. er. ciclo	
1.2. TOTAL PROFESORES	1.2.1 Dedicación completa	
	1.2.2 Dedicación parcial	
1.3 TOTAL PERSONAL DE ADMINISTRACION Y SERVICIOS		
1.4 TOTAL USUARIOS POTENCIALES (1.1.+1.2.+1.3)		
1.5. TOTAL USUARIOS REALES (números de entrada)		
<b>2. HORARIO DE APERTURA</b>		
2.1 NÚMERO DE DÍAS ABIERTO ANUALMENTE		
2.2. NÚMERO DE HORAS DE APERTURA SEMANAL		
<b>3. LOCALES</b>		
3.1 PUNTOS DE SERVICIO (número de bibliotecas)		
3.2 SUPERFICIE (m <sup>2</sup> )		
3.3 NÚMERO DE PLAZAS DE LECTURA		
3.4 ESTANTERIAS	3.4.1. Libre acceso	
	3.4.2. Depósitos	

4. EQUIPAMIENTO			
4.1 EQUIPO INFORMÁTICO	4.1.1 GESTIÓN INTERNA	4.1.1.1 PCs	
		4.1.1.2 Terminales	
	4.1.2 Terminales de consulta pública (OPAC)		
	4.1.3. PCs conectados a red CD-ROM		
	4.1.4. Lectores de CD-ROM		
4.2 LECTORES/REPRODUCTORES	4.2.1 Microformas		
	4.2.2 Videos		
	4.2.3 Casetes		
	4.2.4 Discos compactos		
	4.2.5 Videodiscos		
4.3 FOTOCOPIADORAS			
4.4 FAXES			
5. COLECCIONES			
5.1 MONOGRAFIAS	5.1.1 Total de volúmenes a 31 de diciembre		
	5.1.2 Ingresadas en el año	5.1.2.1 Compra	
		5.1.2.2 Donativo	
		5.1.2.3 Intercambio	
5.2 PUBLICACIONES PERIODICAS	5.2.1 Total de títulos a 31 de diciembre		
	5.2.2 En curso de recepción	5.2.2.1. Compra	
		5.2.2.2 Donativo	
		5.2.2.3 Intercambio	
5.2.3 Colecciones muertas			

5. COLECCIONES (cont.)		
5.3 CD-ROMs	5.3.1 Número total de títulos	
	5.3.2. Número de títulos de red	
5.4 MATERIAL NO LIBRARIO	5.4.1 Total a 31 de diciembre	5.4.1.1 Mapas
		5.4.1.2 Fotog. y diapos.
		5.4.1.3. Microformas
		5.4.1.5. Mat. Fonográfico
		5.4.1.5 Videos
	5.4.2. Ingresado en el año	5.4.2.1 Mapas
		5.4.2.2 Fotog. y diapos.
		5.4.2.3. Microformas
		5.4.2.4 Mat. Fonográfico
		5.4.2.5 Videos
5.5 SUMA TOAL DE LIBROS CATALOGADOS EN EL AÑO		
5.6 TOTAL REGISTROS BIBLIOGRAFICOS INFORMATIZADOS	5.6.1 Volúmenes	
	5.6.2 Títulos	
6. CONSULTA Y PRESTAMO		
6.1. CONSULTA EN SALA	6.1.1 Libros	
	6.2.2 Publicaciones periódicas	
6.2 CONSULTA DE BASES DE DATOS EN LINEA	6.2.1 Número de consultas	
	6.2.2 Total de horas	
6.3 CONSULTA A BASES DE DATOS EN CD-ROM	6.3.1 Número de consultas	
	6.3.2 Total de horas	
6.4 PRESTAMOS DOMICILIARIOS (Libros)		

7. PRESTAMO INTERBIBLIOTECARIO			
7.1 TITULOS SOLICITADOS A OTRAS BIBLIOTECAS	7.1.1 Artículos	7.1.1.1 España	
		7.1.1.2 Extranjero	
	7.1.2 Libros	7.1.2.1 España	
		7.1.2.2 Extranjero	
7.2 TITULOS SERVIDOS A A OTRAS BIBLIOTECAS	7.2.1 Artículos	7.2.1.1 España	
		7.2.1.2 Extranjero	
	7.2.2 Libros	7.2.2.1 España	
		7.2.2.2 Extranjero	
8. PLANTILLA			
8.1 PERSONAL	8.1.1 Profesional		
	8.1.2 No profesional		
	8.1.3 Estudiantes		
8.2 CURSOS DE FORMACION	8.2.1 Nº cursos	8.2.1.1 Biblioteconomía	
		8.2.1.2 Generales	
	8.2.2 Nº asistentes	8.2.2.1 Bibliotecarios	
		8.2.2.2 No bibliotecarios	
8.3 HORAS PERSONA/AÑO	8.3.1 Profesionales	8.3.1.1 Adquisiciones	
		8.3.1.2 Catalogación	
		8.3.1.3 Préstamo interbib.	
		8.3.1.4 Gestión	

8. PLANTILLA (cont.)			
8.3 HORAS  PERSONA/AÑO  (cont.)	8.3.1 No profesionales	8.3.2.1 Adquisiciones	
		8.3.2.2. Catalogación	
		8.3.2.3 Préstamo interbib.	
		8.3.2.4 Gestión	
	8.3.1 Estudiantes	8.3.3.1 Adquisiciones	
		8.3.3.2. Catalogación	
		8.3.3.3 Préstamo interbib.	
		8.3.3.4 Gestión	
9. PRESUPUESTO			
9.1 INVERSIONES EN	9.1.1 Compra de monografías		
	9.1.2 Suscripciones de publicaciones periódicas		
	9.1.3 Otros materiales documentales		
	9.1.4 Encuadernaciones		
9.2 FUENTES DE  FINANCIACION DEL  PUNTO 9.1	9.2.1 Presupuesto de la Biblioteca		
	9.2.2 Presupuesto central de la Universidad		
	9.2.3 Presupuesto de las Facultades		
	9.2.4. Presupuesto de los Departamentos		
	9.2.5 Subvenciones externas a la Universidad		
9.3 COSTE DEL  PERSONAL	9.3.1 Profesional (grupos A y B)		
	9.3.2 No profesional		
	9.3.3 Estudiante		