

REBIUN

DOCUMENTOS DE TRABAJO

Anuario estadístico de las
bibliotecas universitarias
y científicas españolas

1995

Primera edició: febrer de 1997

Edició i preimpresió:

Servei de Publicacions
de la Universitat Autònoma de Barcelona
Edifici A. 08193 Bellaterra (Barcelona). Spain

Impressió:


Vilema, SA
Universitat Autònoma de Barcelona
Edifici A. 08193 Bellaterra (Barcelona). Spain

Dipòsit legal: B-3.401-1997


ISBN: 84-490-0852-2

Índice


1. Universidades y CSIC	5
2. Datos promedio y totales	9
3. Usuarios	17
4. Horario de apertura	21
5. Locales	25
6. Equipamiento	29
7. Colecciones	33
8. Consulta y préstamo	41
9. Préstamo interbibliotecario	45
10. Plantilla	49
11. Presupuesto	55
12. Ratios	59
13. Formulario estadístico	73



1. Universidades y CSIC



SIGLAS	UNIVERSIDADES
CSIC	CONSEJO SUPERIOR DE INVESTIGACIONES CIENTÍFICAS
UAB	UNIVERSIDAD AUTÓNOMA DE BARCELONA
UAH	UNIVERSIDAD DE ALCALÁ DE HENARES
UAL	UNIVERSIDAD DE ALICANTE
UALM	UNIVERSIDAD DE ALMERIA
UAN	UNIVERSIDAD ANTONIO DE NEBRIJA
UAXS	UNIVERSIDAD ALFONSO X EL SABIO
UBA	UNIVERSIDAD DE BARCELONA
UBU	UNIVERSIDAD DE BURGOS
UCA	UNIVERSIDAD DE CÁDIZ
UCAR	UNIVERSIDAD DE CARLOS III DE MADRID
UCEU	UNIVERSIDAD SAN PABLO CEU
UCM	UNIVERSIDAD COMPLUTENSE DE MADRID
UCN	UNIVERSIDAD DE CANTABRIA
UCO	UNIVERSIDAD DE CÓRDOBA
UDE	UNIVERSIDAD DE DEUSTO
UdL	UNIVERSIDAD DE LLEIDA
UEX	UNIVERSIDAD DE EXTREMADURA
UGI	UNIVERSIDAD DE GIRONA
UGR	UNIVERSIDAD DE GRANADA
UHU	UNIVERSIDAD DE HUELVA
UIB	UNIVERSIDAD DE LAS ISLAS BALEARES
UJA	UNIVERSIDAD DE JAÉN
UICS	UNIVERSIDAD JAIME I DE CASTELLÓN
ULC	UNIVERSIDAD DE LA CORUÑA
ULE	UNIVERSIDAD DE LEÓN
ULL	UNIVERSIDAD DE LA LAGUNA
UMA	UNIVERSIDAD DE MÁLAGA
UMU	UNIVERSIDAD DE MURCIA
UNA	UNIVERSIDAD DE NAVARRA
UNED	UNIVERSIDAD NACIONAL DE EDUCACIÓN A DISTANCIA
UOV	UNIVERSIDAD DE OVIEDO
UPC	UNIVERSIDAD POLITÉCNICA DE CATALUÑA
UPCO	UNIVERSIDAD PONTIFICIA DE COMILLAS
UPF	UNIVERSIDAD POMPEU FABRA
UPGC	UNIVERSIDAD DE LAS PALMAS DE GRAN CANARIA
UPNA	UNIVERSIDAD PÚBLICA DE NAVARRA
UPSA	UNIVERSIDAD PONTIFICIA DE SALAMANCA
UPV	UNIVERSIDAD DEL PAÍS VASCO
UPVA	UNIVERSIDAD POLITÉCNICA DE VALENCIA
URI	UNIVERSIDAD DE LA RIOJA
URLL	UNIVERSIDAD RAMÓN LLULL
URV	UNIVERSIDAD ROVIRA I VIRGILI
USA	UNIVERSIDAD DE SALAMANCA
USE	UNIVERSIDAD DE SEVILLA
UST	UNIVERSIDAD DE SANTIAGO DE COMPOSTELA
UVA	UNIVERSIDAD DE VALLADOLID
UVEG	UNIVERSIDAD DE VALENCIA
UVI	UNIVERSIDAD DE VIGO
UZA	UNIVERSIDAD DE ZARAGOZA



2. Datos promedio y totales


	NÚM. DE UNIVERSIDADES	MEDIA	TOTAL
USUARIOS			
Total estudiantes 1er. y 2º ciclo	49	27.389	1.342.056
Total estudiantes 3er. ciclo	46	1.418	65.232
Total profesores dedicación completa	49	1.053	51.588
Total profesores dedicación parcial	44	369	16.224
Total personal de administración y servicios	50	645	32.254
Total usuarios potenciales	47	30.625	1.439.357
Total usuarios reales (Núm. entradas)	27	106.294	2.869.948
HORARIO DE APERTURA			
Número de días abierto anualmente	50	261	13.026
Número de horas de apertura semanal	50	64	3.217
LOCALES			
Puntos de servicio (Núm. de bibliotecas)	50	13	632
Sumerficie (m2)	48	9.690	465.120
Número de plazas de lectura	48	2.044	98.091
Estanterías (metros lineales)			
Libre acceso	45	8.588	386.441
Depósitos	41	12.823	525.745

	NÚM. DE UNIVERSIDADES	MEDIA	TOTAL
EQUIPAMIENTO			
Equipo informático			
Gestión interna PC's	50	40	2.001
Gestión intern terminales	36	29	1.049
Terminales de consulta pública (OPAC)	43	26	1.102
PC's conectados a red CD-ROM	34	21	722
Lectores de CD-ROM	50	22	1.110
Lectores/Reproductores			
Microformas	47	9	429
Videos	35	8	284
Casetes	29	7	192
Discos compactos	30	7	203
Videodiscos	19	3	58
Fotocopiadoras	48	16	752
Faxes	44	7	313
COLECCIONES			
Monografías. Total volúmenes a 31/12	50	403.271	20.163.544
Monografías ingresadas en el año			
Compra	48	15.341	736.369
Donativo	45	4.458	200.621
Intercambio	28	1.894	53.040
Publicaciones periódicas. Total títulos a 31/12	49	9.530	466.974
Publicaciones periódicas en curso de recepción			
Compra	46	2.748	126.388
Donativo	39	866	33.779
Intercambio	34	743	25.264
Colecciones muertas	48	5.361	257.338


	NÚM. DE UNIVERSIDADES	MEDIA	TOTAL
COLECCIONES			
CD-ROM			
Número total de títulos	48	59	2.828
Número de títulos en red	32	23	723
Material no librario. Total a 31 d diciembre			
Mapas	33	5.349	176.505
Fotografías y diapos	32	6.301	201.632
Microformas	39	16.125	628.870
Material fonográfico	31	1.249	38.728
Vídeos	36	1.331	47.926
Material no librario. Ingresados en el año			
Mapas	25	371	9.264
Fotografías y diapos	16	822	13.154
Microformas	27	4.874	131.604
Material fonográfico	20	193	3.853
Vídeos	28	192	5.376
Suma total de libros catalogados en el año	47	31.882	1.498.457
Total registros bibliográficos informatizados			
Volúmenes	43	175.248	7.535.668
Títulos	45	132.256	5.951.517
CONSULTA Y PRÉSTAMO			
Consulta en sala			
Libros	32	293.513	9.392.424
Publicaciones periódicas	26	61.266	1.592.912
Consulta de bases de datos en línea			
Número de consultas	24	2.001	48.030
Total de horas	13	2.142	27.841
Consulta a bases de datos en CD-ROM			
Número de consultas	29	7.490	217.213
Total de horas	18	5.133	92.397
Préstamos domiciliarios (libros)	47	157.182	7.387.567

	NÚM. DE UNIVERSIDADES	MEDIA	TOTAL
PRÉSTAMO INTERBIBLIOTECARIO			
Títulos solicitados a otras bibliotecas			
Artículos España	43	3.349	144.000
Artículos extranjero	34	799	27.171
Libros España	41	459	18.838
Libros Extranjero	34	212	7.217
Títulos servidos a otras bibliotecas			
Artículos España	41	3.644	149.398
Artículos extranjero	22	34	752
Libros España	36	495	17.830
Libros Extranjero	22	22	485
PLANTILLA			
Personal			
Profesional	50	33	1.629
No profesional	48	46	2.219
Estudiante	29	23	677
Cursos de formación			
Núm. de cursos Biblioteconomía	36	8	299
Núm. de cursos generales	26	11	278
Núm. de asistentes bibliotecarios	35	53	1.839
Núm. de asistentes no bibliotecarios	25	58	1.451
Horas persona/año. Profesional			
Adquisiciones	33	264	8.702
Catalogación	34	571	19.428
Préstamo interbibliotecario	31	152	4.702
Atención al público	34	501	17.019
Gestión	34	232	7.901


	NÚM. DE UNIVERSIDADES	MEDIA	TOTAL
PLANTILLA			
Horas persona/año. No profesional			
Adquisiciones	24	181	4.350
Catalogación	14	135	1.896
Préstamo interbibliotecario	21	100	2.109
Atención al público	29	446	12.937
Gestión	24	131	3.142
Horas persona/año. Estudiantes			
Adquisiciones	12	198	2.370
Catalogación	13	315	4.096
Préstamo interbibliotecario	11	157	1.722
Atención al público	20	1.025	20.504
Gestión	4	32	128
PRESUPUESTO			
Inversiones en compra de monografías	48	75.473.067	3.622.707.199
Inversiones en suscripción de publicaciones periódicas	45	96.207.486	4.329.336.870
Inversiones en otros materiales documentales	27	11.583.298	312.749.045
Inversiones en encuadernación	28	7.093.417	198.615.675
Fuentes de financiación de las inversiones			
Presupuesto de la biblioteca	37	58,94	
Presupuesto central de la universidad	20	42,65	
Presupuesto de las facultades	14	24,55	
Presupuesto de los departamentos	29	25,33	
Subvenciones externas a la universidad	17	11,12	
Coste del personal			
Profesional (grupos A y B)	39	121.910.257	4.754.500.004
No profesional	35	126.583.066	4.430.407.311
Estudiante	22	13.535.730	297.786.064




3. Usuarios




BIBLIOTECAS	TOTAL ESTUDIANTES 1er. y 2º ciclo	TOTAL ESTUDIANTES 3er. ciclo	TOTAL PROFESORES DED. COMPLETA	TOTAL PROFESORES DED. PARCIAL	TOTAL PERSONAL ADMINISTRACION Y SERVICIOS	TOTAL USUARIOS POTENCIALES	TOTAL USUARIOS REALES (Núm. entradas)
CSIC			2.211		2.303	4.514	256.854
UAB	32.714	3.322	1.517	1.082	1.144	39.779	4.229.041
UAH	17.000	2.000	600	670	500	20.770	
UAL	28.204	1.032	839	470	471	31.016	
UALM	10.892	397	387	53	232	11.961	414.650
UAN	1.395	89	47	103	30	1.664	39.936
UANS	1.470		100	35	10	1.615	3.869
UBA	64.990	6.370	3.806		1.659	76.825	5.878.062
UBU	10.700	116	338	131	185	11.470	8.341
UCA	23.510	913	910	569	599	26.501	20.700
UCAR	8.930	227	224	465	220	10.066	500.410
UCEU	5.934	156	254	133	85	6.562	
UCM	133.925	7.281	6.158		1.913	149.277	2.611.388
UCN	13.876	1.341	584	381	468	16.650	1.106.120
UCO	15.869	889	845	264	617	18.484	
UDE	15.206	3.202	325	145	245		19.123
UDL	8.025	317	293	269	180	9.084	
UEX	20.137	568	788	287	500	22.280	
UGI	10.141	348	482	227	293	11.491	817.145
UGR	56.399	2.577	2.251	483	1.597	63.307	1.000.323
UHU	12.072	182	443	97	307	13.101	
UTB	13.917	291	348	216	320	15.092	495.000
UIA	15.061	252	530	121	297	16.261	7.057
UICS	9.296	374	431	184	261		
ULC	22.471	385	834	273	249	24.212	1.382.787
ULE	14.309	491	477	122	311	15.710	
ULL	24.213	845	1.454	239	696	25.754	1.962.645
UMA	37.601	1.073	1.237	333	963	41.207	
UMU	34.950	1.070	1.208	397	730	38.355	
UNA	12.218	1.154	769	934	436	15.511	419.244
UNED	134.041	2.250	900	117	1.023	138.331	141.486
UOV	38.389	1.272	1.496	291	870	42.318	
UPC	31.079	1.276	1.122	96	989	34.562	2.647.935
UPCO	7.712	4.008	196	1.001	199	13.122	4.048
UPF	4.731	269	665		433	6.098	1.379.165
UPGC	22.602		1.565		703	24.870	
UPNA	8.835	380	362	177	219	9.973	554.265
UPSA	5.300	55	70	85	47	5.557	
UPV	57.560	4.142	2.510	687	1.091	65.990	
UPVA	31.178	958	1.268	463	760	34.627	1.549.886
URI	5.675	134	243	61	131	6.244	
URLL	9.406	1.395	356	502	293	11.952	700.000
URV	10.174	317	441	328	303	11.246	550.000
USA	30.731	1.607	1.124	1.047	840	35.349	
USE	65.745	3.150	2.319	986	1.802	76.002	
UST	41.138		1.451	420	987	43.996	
UVA	36.095	1.395			834		
UVEG	60.910	2.983	2.249	592	1.371	68.105	
UVI	21.188	335	783	199	369	22.874	
UZA	44.142	2.044	1.778	489	1.169	49.622	




4. Horario de apertura



BIBLIOTECAS	NÚMERO DE DÍAS ABIERTO ANUALMENTE	NÚMERO DE HORAS DE APERTURA SEMANTAL
CSIC	244	42
UAB	251	67
UAH	296	67
UAL	265	65
UALM	250	60
UAN	228	60
UAXS	240	64
UBA	332	70
UBU	264	63
UCA	249	60
UCAR	250	60
UCEU	250	60
UCM	233	54
UCN	315	85
UCO	245	55
UDE	272	77
UDL	281	65
UEX	227	57
UGI	300	75
UGR	252	60
DHU	260	65
UIB	238	60
UIA	246	70
UICS	298	75
ULC	233	62
ULE	246	55
ULL	240	65
UMA	250	60
UMU	249	62
UNA	337	82
UNED	244	55
UOV	301	64
UPC	287	60
UPCO	212	58
UPF	360	110
UPGC	246	45
UPNA	245	70
UPSA	272	43
UPV	250	67
UPVA	270	72
URI	267	70
URLL	245	58
URV	360	70
USA	279	65
USE	246	64
UST	250	63
UVA	30	65
UYEG	295	68
UVI	246	60
UZA	280	69



5. Locales



BIBLIOTECAS	PUNTOS DE SERVICIO (Núm. de bibliotecas)	SUPERFICIE (m2)	NÚMERO DE PLAZAS DE LECTURA	ESTANTERIAS (metros lineales)	
				LIBRE ACCESO	DEPÓSITOS
CSIC	86	19.769	1.566	23.423	110.141
UAB	16	18.919	3.006	20.526	17.152
UAH	8	7.952	1.482	5.254	6.840
UAL	10	9.065	1.885	4.835	5.294
UALM	1	777	385	885	2.960
UAN	2	445	137	392	205
UAXS	1	630	305	150	800
UBA	16	31.821	6.024	54.463	
UBU	5	2.873	782	903	2.142
UCA	11				
UCAR	2	8.800	936	5.298	5.156
UCEBU	2	1.580	432	1.317	2.073
UCM	33	43.619	8.242	48.190	50.842
UCN	8	8.375	1.232		
UCO	15	7.321	2.074	1.622	13.170
UDE	3	8.532	638	20.425	4.717
UDL	6	3.281	776	4.355	973
UEX	21	6.067	2.121	5.798	5.059
UGI	7	2.602	680	4.473	
UGR	22	11.892	3.282	9.400	13.877
UHU	7	2.354	607	600	3.114
UIB	5	2.537	617	4.893	11.217
UIA	4	1.341		366	2.626
UICS	4	2.529	667	3.441	3.352
ULC	18	7.280	2.512	19.676	14.001
ULE	13	3.339	1.648	1.188	6.207
ULL	18	20.794	3.857		
UMA	12	14.177	1.902	3.769	7.782
UMU	17	7.953	2.883	5.439	9.521
UNA	5	10.917	1.701	19.349	11.820
UNED	4	8.857	472	7.288	2.710
UOV	18	14.157	4.174	7.956	15.536
UPC	14	7.182	1.512		
UPCO	2	3.269	520		
UPF	4	4.333	836	8.595	3.135
UPGC	13	4.684	1.390	4.941	
UPNA	2	7.350	977	3.446	600
UPSA	5		450	1.900	3.743
UPV	26	23.990	4.602	20.948	12.494
UPVA	7	4.500	1.349	4.760	1.272
URI	5	1.159	356	195	2.062
URLL	11	4.145	1.063	5.741	3.154
URV	8	4.050	1.077	5.096	
USA	23	17.500	3.827	8.000	22.000
USE	25	17.550	5.559	5.249	24.112
UST	18	21.900	4.919	6.935	36.332
UVA	20	14.958	3.952	2.435	11.305
UVEG	14	18.270	3.180	11.739	51.887
UVI	13	7.129	2.116	3.884	5.764
UZA	22	12.597	3.381	6.903	18.598




6. Equipamiento



EQUIPO INFORMÁTICO					
BIBLIOTECAS	GESTIÓN INTERNA		TERMINALES DE CONSULTA PÚBLICA (OPAC)	PC's CONECTADOS A RED CD-ROM	LECTORES DE CD-ROM
	PC's	TERMINALES			
CSIC	121	38	78	36	76
UAB	86	50	65	13	27
UAH	24	14	12	13	7
UAL	36	17	32	27	16
UALM	15				6
UAN	4		1		2
UAXS	2				1
UBA	146	146	66	140	130
UBU	11				2
UCA	17	38	40	26	86
UCAR	39	10	6	18	40
UCEU	7	5	5		10
UCM	180	81	78		51
UCN	11	32	22	7	28
UCO	49	7	20	17	7
UDE	6	24	19	11	69
UDL	14	11	10	8	8
UEX	36	21		1	9
UGI	16	13	27		29
UGR	29	50	44	50	19
UHU	38		3		7
UIB	8	34	13	1	26
UJA	12		4	1	1
UICS	24	2	16		8
ULC	47		29	1	31
ULE	22	7		4	37
ULL	44	38	10	4	9
UMA	42	38	21	25	19
UMU	60		7	30	8
UNA	13	29	17	7	60
UNED	25		14	39	4
UOV	22	56	76	16	12
UPC	37	37	50	34	11
UPCO	5		1	1	2
UPF	80	12	60	51	42
UPGC	36	21	13	9	16
UPNA	15	22	16		12
UPSA	4				3
UPV	31	47	22		14
UPVA	26	2	8	42	7
URI	17		3		3
URLL	21	19	25	13	22
URV	43	7	12	8	10
USA	13	11	8		5
USE	138		59	23	29
UST	36	33	14		22
UVA	80	1	10		17
UVEG	81	70	55	14	15
UVI	27			4	4
UZA	105	6	11	28	31

BIBLIOTECAS	LECTORES/REPRODUCTORES					FOTOCOPIADORAS	FAXES
	Microformas	Videos	Casetes	Discos compactos	Videodiscos		
CSIC	31	5	57	34		86	86
UAB	24	49	9	9	4	31	5
UAH	4	1		34		13	4
UAL	5	2	39	2	1	14	10
UALM						5	1
UAN							
UAXS		1	1			1	1
UBA	6	30	2	16	3	56	22
UBU	1						
UCA	7	12	1			7	11
UCAR	3	3		3	4	7	2
UCBU	1	1				5	1
UCM	34	11				54	16
UCN	9	3	1	3	1	9	1
UCO	5	2	1		2	9	2
UDE	1					4	1
UDL	5		4	4		6	2
UEX	3	7	1	2	1	8	
UGI	4	5	2	2		7	8
UGR	7	7				24	22
UHU	5	2	3	2	1	11	1
UIB	4					1	1
UIA	1					5	
UICS	3					4	2
ULC	12	5	4	1	1	20	3
ULE	4					5	2
ULL	13	2	1	1	1	15	2
UMA	7	1		1	1	18	6
UMU	8	2	1	1		18	3
UNA	4	2	1	1	1	12	2
UNED	4	6	3	2		6	2
UOV	18					22	7
UPC	13	20	1			19	5
UPCO	2					3	2
UPF	6	21	21	21	21	15	3
UPGC	5	4		1	2	16	1
UPNA	3					3	1
UPSA	1			2	1	2	
UPV	22	7	2	2	1	33	28
UPVA	1	4	1	1	1	3	1
URI	1					1	1
URLL	4	5	2	1		11	5
URV	8	4	8	8	8	8	8
USA	5		4	24		20	2
USE	25	41	4	5	3	38	13
UST	33	4	4			22	4
UVA	8	5	6	8		10	1
UVEG	30	5	6	9		27	8
UVI	14	3		1		9	
UZA	15	2	2	2		29	4

7. Colecciones



BIBLIOTECAS	MONOGRAFÍAS TOTAL VOLUMENES A 31/12	MONOGRAFÍAS INGRESADAS EN EL AÑO		
		COMPRA	DONATIVO	INTERCAMBIO
CSIC	1.169.207	18.202	4.460	1.532
UAB	615.635	19.752	20.174	2.281
UAH	203.474	7.217	2.183	
UAL	288.936	19.529	4.406	237
UALM	83.714			
UAN	14.500	4.100	200	
UAXS	5.687	5.500	187	
UBA	1.785.509	22.405	12.702	
UBU	60.800	4.800	315	
UCA	362.220	6.779	1.487	
UCAR	137.287	8.354	5.586	
UCEU	30.615	2.515	3.100	
UCM	1.939.712	50.473	25.482	22.112
UCN	161.325	5.574	695	2.708
UCO	322.602			
UDE	600.000	11.319		
UDL	108.640	6.227	868	
UEX	306.800	9.691	5.983	1.161
UGI	116.352	10.515	2.804	
UGR	647.394	11.960	4.619	703
UHU	101.709	9.162	214	1.146
UIB	130.642	16.666	3.000	283
UIA	105.712	8.673	788	142
UICS	133.000	13.500	14.900	600
ULC	183.758	33.683	3.580	619
ULE	210.055	9.409	2.380	2.581
ULL	444.511	15.085	298	1.134
UMA	231.322	13.435	884	23
UMU	490.783	22.748	1.292	951
UNA	357.294	18.072	10.426	3.221
UNED	171.927	24.898	2.039	
UOV	613.532	20.984	4.644	985
UPC	220.498	8.946	6.460	
UPCO	434.519	5.223	281	1.137
UPF	197.667	21.387	9.640	
UPGC	263.345	24.096	1.438	763
UPNA	160.403	17.538	2.461	325
UPSA	210.600	2.600	500	2.500
UPV	634.721	33.246	3.971	181
UPVA	189.000	10.341	500	
URI	78.656	11.048		
URLL	575.000	9.700	1.150	
URV	101.911	5.636	1.844	
USA	734.825	15.787	6.050	
USE	735.906	33.547	5.118	2.461
UST	1.079.297	24.595	3.991	2.384
UVA	754.309	28.150		
UVEG	857.312	19.676	7.750	58
UVI	151.069	17.748	2.164	108
UZA	649.852	15.878	7.607	704

BIBLIOTECAS	PUBLICACIONES PERIÓDICAS TOTAL TÍTULOS A 31/12	PUBLICACIONES PERIÓDICAS EN CURSO DE RECEPCIÓN			COLECCIONES MUERTAS
		COMPRA	DONATIVO	INTERCAMBIO	
CSIC	68.001	21.270			46.731
UAB	31.517	5.503	4.406	2.118	19.490
UAH	2.782	1.549	436		797
UAL	10.890	3.245	2.027	649	4.969
UALM	2.054	843	157	26	1.028
UAN	73	61	12		6
UAXS		25	4		
UBA	32.207	6.704	1.703	2.580	21.220
UBU	1.176	886	66		224
UCA	5.628	1.891	420		3.317
UCAR	1.939	1.028	148	162	601
UCEU	203	150	28		25
UCM	37.247	3.248	1.675	2.948	25.751
UCN	4.200	1.616	400	50	2.134
UCO	9.022				
UDE	5.748	3.098	600	800	1.250
UDL	2.452				342
UEX	6.257	1.763	1.116	685	2.657
UGI	3.281	1.098	831	359	993
UGR	13.781	4.837	2.607	1.145	5.192
UHU	2.317	572	16	45	1.152
UTB	3.476	2.600	56	172	648
UJA	1.833	903	500		430
UJCS	2.098	1.118	355	67	558
ULC	3.957	2.705	477	11	764
ULE	9.082	1.853	2.034	1.088	4.597
ULL	7.594	3.167	50	50	4.327
UMA	8.978	2.346	1.288	260	2.414
UMU	10.039	3.077	987	1.382	4.593
UNA	13.666	3.425	1.464	769	8.008
UNED	3.262	1.728		846	688
UOV	12.627	2.896	502	2.971	6.258
UPC	7.212				5.605
UPCO	9.546	622	281	695	7.349
UPF	5.863				1.812
UPGC	4.691	2.164	173	151	2.162
UPNA	2.895	1.685	260	8	942
UPSA	1.350	548	52	750	900
UPV	13.154	6.820	730	198	5.406
UPVA	1.650	928			722
URI	1.071	378	189	504	395
URLL	3.159	960	315	595	2.058
URV	1.764	951			991
USA	14.829	3.196	2.745		8.888
USE	17.168	4.405	1.366	975	8.627
UST	14.191	4.682	1.196	1.126	7.187
UVA	10.091	4.286			5.805
UVEG	13.856	3.877		367	9.979
UVI	4.537	1.759		211	1.256
UZA	22.560	3.922	2.107	501	16.090


BIBLIOTECAS	CD- ROMs	
	NÚM. TOTAL DE TÍTULOS	NÚM. DE TÍTULOS EN RED
CSIC	49	
UAB	99	16
UAH	24	6
UAL	38	30
UALM	19	5
UAN	4	
UAXS		
UBA	92	53
UBU	2	
UCA	53	53
UCAR	46	29
UCEU	15	
UCM	143	
UCN	43	19
UCO	24	2
UDE	46	32
UDL	42	
UEX	41	3
UGI	78	
UGR	46	16
UHU	27	6
UTB	42	14
UIA	4	
UICS		
ULC	95	1
ULE	41	
ULL	42	4
UMA	40	25
UMU	33	8
UNA	122	25
UNED	45	3
UOV	46	12
UPC	64	28
UPCO	10	
UPF	216	15
UPGC	70	16
UPNA	103	
UPSA	25	
UPV	37	
UPVA	44	14
URI	6	
URLL	42	16
URV	23	16
USA	197	10
USE	170	12
UST	55	
UVA	29	
UVEG	55	14
UVI	36	15
UZA	205	205

BIBLIOTECAS	MATERIAL NO LIBRARIO. TOTAL A 31 DE DICIEMBRE				
	MAPAS	FOTOGRAFÍAS Y DIAPOS	MICROFORMAS	MATERIAL FONOGRÁFICO	VÍDEOS
CSIC	34.873	50.388	10.133	2.042	205
UAB	30.344	30.347	143.517	1.550	4.968
UAH	255	459	23.875	100	115
UAL	29.005	820	25.157		444
UALM					
UAN	10				
UAXS					
UBA	21.110	207	3.306	510	7.513
UBU		3.000	15	55	76
UCA					
UCAR		1.900	16.460	531	221
UCEU	10	6	2		
UCM	7.032		2.959	430	1.887
UCN	465	155	4.184	211	189
UCO	4.688	864	3.703	1.043	4.398
UDE					
UDL	28	1.120	55.456	491	152
UEX	1.682	2.942	18.413	7.375	921
UGI	12.861		852	496	643
UGR					
UHU	2.546	3.080	388	244	633
UIB	219	640	43.516	172	1.066
UJA					
UJCS	125		540		852
ULC	1.439	7.945	5.822	96	667
ULE	3.451	761	15.274	399	259
ULL	3.000	16	1.300	150	157
UMA			39.507		222
UMU		6.618	1.880		425
UNA	862	946	46.932	672	368
UNED	95	6.500	4.734	4.167	2.411
UOV	3.281	661	3.455		
UPC					
UPCO			2.170		
UPF	1.050		5.000	1.500	4.500
UPGC	374	6.497	9.820	2.280	1.107
UPNA					
UPSA			3.300	45	52
UPV	1.981	53.565	27.473	3.469	2.994
UPVA	2.000	3.375	300	160	500
URI					
URLL	38	1.520	500	140	1.445
URV	259	1.044	630	810	786
USA	8.649	6.375	47.044	2.349	526
USE	1.177	780	3.560	1.281	4.409
UST					
UVA		1.750	5.595		721
UVEG	1.824	2.465	18.054	204	581
UVI	478	4.802	33.452	1.334	668
UZA	1.294	83	592	4.422	845

BIBLIOTECAS	MATERIAL NO LIBRARIO. INGRESADOS EN EL AÑO				
	MAPAS	FOTOGRAFÍAS Y DIAPOS	MICROFORMAS	MATERIAL FONOGRÁFICO	VIDEOS
CSIC	231	352	213		9
UAB	762	2.214	6.179	178	991
UAH	9		1.024		11
UAL	583	21	5.618		87
UALM					
UAN					12
UAXS					
UBA	1.222			96	219
UBU					
UCA					
UCAR		155	1.460	22	22
UCEU	5	3	2		
UCM	871		602	81	224
UCN					
UCO					
UDE					
UDL		10	843	250	37
UEX	160		2.676	41	206
UGI	1.831		265	421	43
UGR					
UHU	50	94	184	116	290
UIB	61	125	6.166	2	164
UIA					
UICS	37				394
UJC	911	7.495	70	53	229
ULE	244		1.986	18	57
ULL					
UMA	14		11.881		48
UNU		11	144		39
UNA	73		43.173	299	203
UNED			389	767	561
UOV	262	124	2.445		
UPC	678				308
UPCO			389		
UPF					
UPGC					
UPNA					
UPSA			500	9	7
UPV	207	1.841	2.267	133	367
UPVA	350			160	30
URI					
URLL	8	100	3		29
URV					
USA	284	488	40.920	753	222
USE	136	10	968	319	395
UST					
UVA					
UVEG					
UVI	219	111	97	103	172
UZA	56		1.140	32	

BIBLIOTECAS	SUMA TOTAL DE LIBROS CATALOGADOS EN EL AÑO	TOTAL REGISTROS BIBLIOGRÁFICOS INFORMATIZADOS	
		VOLÚMENES	TÍTULOS
CSIC	57.014	536.757	453.584
UAB	68.236	499.721	367.802
UAH	27.189	97.068	56.916
UAL	18.443	64.508	45.349
UALM	8.800		
UAN	4.300	4.300	2.710
UAXS		8.000	5.687
UBA	39.114	542.667	402.987
UBU	5.115		
UCA		142.325	288.587
UCAR	22.226	120.400	84.155
UCEU	5.615	5.902	5.614
UCM	104.197	733.694	413.466
UCN	16.241	170.709	124.400
UCO	31.559		31.559
UDE	31.167	146.723	126.412
UDL		60.324	47.314
UEX	20.244	32.217	26.383
UOI	38.235	109.256	87.438
UGR	31.688	232.494	193.745
UHU	23.166	60.452	57.573
UIB	38.197	146.931	127.172
UJA	13.803		13.803
UJCS	13.912	61.225	39.774
ULC	35.922	85.515	60.483
ULE	9.565	32.000	28.000
ULL	16.372	170.000	158.450
UMA	31.703	47.716	34.920
UMU	22.200	65.424	50.939
UNA	42.041	421.968	275.311
UNED	25.091		128.853
UOV	107.048	522.236	378.431
UPC	23.371	220.498	127.855
UPCO	8.261	14.731	
UPF	30.027	197.667	162.802
UPGC	20.156	68.540	67.527
UPNA	24.743	86.152	54.075
UPSA	5.350		
UPV	65.484	119.674	102.887
UPVA	13.335	189.000	115.535
URI	13.225	66.733	54.210
URLL	13.160	54.660	51.365
URV	72.268	92.898	72.268
USA	21.538	197.149	151.998
USE	79.756	387.326	251.217
UST	30.139	336.707	302.103
UVA	43.754	116.649	81.668
UVEG	61.605	238.952	162.266
UVI	20.241		
UZA	43.641	27.800	75.924


8. Consulta y préstamo



BIBLIOTECAS	CONSULTA ENSALA		CONSULTA DE BASES DE DATOS EN LÍNEA		CONSULTA A BASES DE DATOS EN CD-ROM	
	LIBROS	PUBLICACIONES PERIÓDICAS	NÚMERO DE CONSULTAS	TOTAL DE HORAS	NÚMERO DE CONSULTAS	TOTAL DE HORAS
CSIC	61.653	194.017	15.807	7.269	5.882	5.171
UAB	1.050.317	437.489	606	194	43.156	10.045
UAH	267.210	48.528	53		10.450	
UAL	145.428	35.027				
UALM	90.000				1.500	
UAN						
UAXS						
UBA	1.790.314		1.037			
UBU	15.782	1.032				
UCA						
UCAR			591	295	5.114	1.620
UCEU	35.212	5.302	35	22	3.215	1.024
UCM	284.132	102.956	6.830		30.477	
UCN			233	58	1.800	750
UCO			10	3	6.922	
UDE						
UDL					15.741	8.181
UBX	94.235	6.982	400	242	236	58
UGI	216.985	138.413				
UGR	491.183		250	310	9.016	10.819
UHU	18.838	9.077	480	120	2.506	627
UIB			546	17.550		
UIJA	31.798		1.642			
UIJS						
ULC	163.764	17.027	5.960	810	2.180	840
ULE	26.492	7.643			442	49
ULL	324.706	44.666			2.306	2.000
UMA	70.202	53.582			3.371	1.903
UMU	167.155		448		1.788	
UNA	60.963	13.619				8.425
UNED		2.062			634	
UOV	230.892				4.645	
UPC			152		18.858	
UPCO	20.121	4.370				
UPF	1.042.855	82.496			11.242	
UPGC						
UPNA					3.481	3.252
UPSA	17.500	10.000				
UPV			71		6.622	
UPVA	1.508.000	41.886	32	20	11.715	20.000
URI	25.398	9.949				
URLL	157.000	7.150	8.500		230	
URV						
USA			39		861	
USE			370		7.423	
UST	176.774		143			
UVA	250.367	35.395				
UVEG	354.754	58.899	3.795	948	5.400	2.700
UVI	33.896	3.951				
UZA	168.498	221.344				14.933

BIBLIOTECAS	PRÉSTAMOS DOMICILIARIOS (libros)
CSIC	18.327
UAB	416.545
UAH	72.774
UAL	193.904
UALM	50.000
UAN	6.500
UAXS	2.897
UBA	341.678
UBU	33.659
UCA	192.431
UCAR	142.784
UCEU	14.594
UCM	845.115
UCN	119.031
UCO	
UDE	149.628
UDL	69.242
UEX	93.095
UGI	103.139
UGR	155.483
UHU	52.159
UIB	179.597
UJA	40.630
UJCS	68.375
ULC	159.420
ULE	29.051
ULL	194.951
UMA	229.019
UMU	119.819
UNA	58.327
UNED	45.450
UOV	180.551
UPC	266.173
UPCO	30.218
UPF	149.504
UPGC	
UPNA	
UPSA	5.200
UPV	342.163
UPVA	289.650
URI	26.266
URLL	110.000
URV	86.131
USA	122.621
USE	332.251
UST	298.535
UVA	234.961
UVEG	368.554
UVI	131.843
UZA	215.322

9. Préstamo interbibliotecario



BIBLIOTECAS	TÍTULOS SOLICITADOS A OTRAS BIBLIOTECAS			
	ARTÍCULOS ESPAÑA	ARTÍCULOS EXTRANJERO	LIBROS ESPAÑA	LIBROS EXTRANJERO
CSIC	23.987	726	1.874	
UAB	1.092	1.234	276	401
UAH	2.395	603	280	305
UAL	1.828	682	505	234
UALM	3.070	377	866	102
UAN				
UAXS				
UBA	10.033			
UBU	261		11	
UCA	3.451	1.340	700	515
UCAR	1.351	426	296	90
UCEU				
UCM	3.591	1.431	382	513
UCN	1.443	395	399	220
UCO	2.319	49	217	19
UDE	113	63	149	46
UDL				
UEX	1.152	20	248	10
UGI	552	267	342	173
UGR	2.824		724	
UHU	453	23	80	2
UIB	2.347	1.698	254	139
UIA	1.769		454	
UICS	1.200	1.162	900	278
ULC	2.873	42	172	2
ULE	1.848	447	677	112
ULL	1.685	965	120	
UMA	1.299	19	124	11
UMU	3.952	760	649	161
UNA	2.024	795	437	325
UNED	491	227	151	180
UOV	2.656	499	377	15
UPC	1.352		428	
UPCO				
UPF	534	949	458	660
UPGC	1.173		82	14
UPNA	6.072	2.510	791	392
UPSA				
UPV	13.729	4.908	1.715	877
UPVA	2.310		153	237
URI	761	75	448	69
URLL	475	756	14	89
URV	1.891	851	607	274
USA	1.784	591	329	204
USE	2.760			
UST	13.920	1.339	626	208
UVA	2.577	296	245	60
UVEG	5.352		844	
UVI				
UZA	7.251	646	434	280

BIBLIOTECAS	TÍTULOS SERVIDOS A OTRAS BIBLIOTECAS			
	ARTÍCULOS ESPAÑA	ARTÍCULOS EXTRANJERO	LIBROS ESPAÑA	LIBROS EXTRANJERO
CSIC	43.134		7.342	
UAB	3.023	29	1.016	17
UAH	1.886		104	
UAL	359	9	31	3
UALM				
UAN				
UAXS				
UBA	38.630			
UBU	22			
UCA	480		108	
UCAR	1.028	6	373	1
UCEU				
UCM	13.536	242	2.087	186
UCN	761	6	714	33
UCO	1.029		168	8
UDE	91	5	230	10
UDL				
UEX	370	1	129	3
UGI	24	1	142	1
UGR	3.409		617	
UHU	3		4	
UTB	38		17	1
UJA				
UJCS	153		25	
ULC	280		76	
ULE	309	223	20	
ULL	235	40		
UMA	1.535	2	25	
UMU	1.683	9	52	8
UNA	4.735	28	325	31
UNED	355	1	1.025	8
UOV	1.079	31	245	39
UPC	1.091		271	
UPCO	83		12	7
UPF	338	5	635	12
UPGC				
UPNA	449	1	142	
UPSA				
UPV				
UPVA	1.120		335	7
URI	42		4	3
URLL	1.336	16		
URV	675	14	105	3
USA	1.316	26	194	19
USE	2.134			
UST	7.421		541	
UVA	312	5	137	9
UVEG	9.297		450	
UVI	181		2	
UZA	5.416	52	127	76

10. Plantilla



BIBLIOTECAS	PERSONAL		
	PROFESIONAL	NO PROFESIONAL	ESTUDIANTE
CSIC	84	149	
UAB	70	81	25
UAH	22	31	7
UAL	24	52	9
UALM	12	10	
UAN	1		7
UAXS	1	3	
UBA	130	71	94
UBU	6	13	1
UCA	26	44	14
UCAR	15	12	35
UCEU	6		1
UCM	123	196	91
UCN	26	28	14
UCO	26	24	34
UDE	20	16	15
UDL	17	9	9
UEX	25	25	44
UGI	30	16	9
UGR	45	85	
UHU	11	31	
UIB	2	34	
UIA	11	19	
UICS	8	11	12
ULC	39	36	
ULE	17	18	7
ULL	41	68	
UMA	26	74	6
UMU	30	49	
UNA	41	12	3
UNED	27	26	12
UOV	35	53	42
UPC	59	26	43
UPCO	6	7	3
UPF	61	29	
UPGC	20	53	
UPNA	24	16	9
UFSA	5	5	14
UPV	52	47	96
UPVA	10	23	
URI	7	13	2
URLL	27	7	19
URV	25	12	
USA	47	96	
USE	70	160	
UST	67	93	
UVA	35	79	
UVEG	54	115	
UVI	22	41	
UZA	41	101	

BIBLIOTECAS	CURSOS DE FORMACIÓN			
	NÚM. CURSOS BIBLIOTECONOMÍA	NÚM. CURSOS GENERALES	NÚM. ASISTENTES BIBLIOTECARIOS	NÚM. ASISTENTES NO BIBLIOTECARIOS
CSIC	9		171	
UAB	36	41	114	128
UAH	9	8	31	15
UAL	3	5	72	40
UALM				
UAN	5		5	
UAXS	1		1	
UBA	3	110	54	71
UBU	1		1	
UCA	6	2	57	78
UCAR	10	4	30	24
UCEU	2	2	5	1
UCM	9		72	70
UCN	19	1	45	45
UCO				
UDE	1	3	10	6
UDL	5	5	26	4
UEX	3	1	24	32
UGI	1		15	
UGR	34	8	78	40
UHU				
UIB				
UJA	2			
UJCS				
ULC				
ULE	5	1	10	60
ULL		3		500
UMA				
UMU				
UNA	5	3	7	2
UNED	1	7	27	18
UOV	2	1		
UPC	24	12	123	
UPCO				
UPF	5	21	167	56
UPGC	1		150	
UPNA				
UPSA		1	4	92
UPV	17	11	38	3
UPVA				
URI	2		7	13
URLL	6	7	5	6
URV	18		9	
USA	2	8	126	6
USE	31		181	
UST	3	1	38	
UVA	2	2	34	40
UVEG				
UVI	12		61	
UZA	4	10	41	101


BIBLIOTECAS	HORAS PERSONA/AÑO. PROFESIONAL				
	ADQUISICIONES	CATALOGACIÓN	PRESTAMO INTERBIB.	ATENCIÓN AL PÚBLICO	GESTIÓN
CSIC		30	20	30	10
UAB	9	42	2	24	23
UAH	5	30	5	36	25
UAL	5	35	5	20	35
UALM	9	36	18	18	19
UAN	20	20		20	40
UAXS	250	300		350	180
UBA					
UBU					
UCA					
UCAR	2.916	11.066	1.750	12.250	2.333
UCEU	15	38		31	15
UCM	10	70	5	5	10
UCN	15	34	8	30	12
UCO					
UDE	13	34	3	38	12
UDL	17	31	7	19	26
UEX	14	40	6	18	23
UGI	7	33	3	30	27
UGR					
UHU	45	20	6	15	14
UB	10	30	10	10	40
UIA					
UICS	0	50	13	21	17
ULC	24	47	4	13	14
ULE	8	45	10	24	37
ULL	10	50	5	25	10
UMA					
UMU	15	35	5	25	20
UNA	12	25	4	18	7
UNED	14	51	4	21	11
UOV					
UPC					
UPCO					
UPF	2	38	2	56	3
UPGC					
UPNA	8	18	6	14	2
UPSA					
UPV	20	35	10	25	10
UPVA	20	30	5	15	20
URI	15	55	8	7	15
URLL	15	25	15	15	30
URV	4.749	6.474	2.588	3.515	4.532
USA					
USE					
UST	13	12	7	41	27
UVA					
UVEG					
UVI	15	45	5	20	15
UZA	404	506	164	220	287

BIBLIOTECAS	HORAS PERSONA/AÑO, NO PROFESIONAL				
	ADQUISICIONES	CATALOGACIÓN	PRESTAMO INTERBIB.	ATENCIÓN AL PÚBLICO	GESTIÓN
CSIC			60	15	15
UAB	11	16	47	18	8
UAH	26			68	6
UAL	10	2	13	65	10
UALM				66	34
UAN					
UAXS	350				350
UBA					
UBU					
UCA					
UCAR	3.500	1.750	1.750	10.500	2.333
UCEU					
UCM	5		10	85	
UCN	7	14	4	69	7
UCO					
UDE				100	
UDL		7	11	65	17
UEX	6	8	6	57	23
UGI	20			80	
UGR					
UHU	5		3	80	12
UIB	20	20	10	40	10
UIA					
UJCS	25			71	5
ULC	9		2	73	11
ULE	41	6		83	30
ULL	5			80	15
UMA					
UMU	15		5	80	
UNA		3	1	25	
UNED	10		8	57	25
UOV					
UPC					
UPCO					
UPF	34		3	55	7
UPGC					
UPNA	5	4	2	19	2
UPSA					
UPV	37		3	60	
UPVA					
URI	30	5		50	15
URLL		10	25	35	30
URV					
USA					
USE					
UST	1	5	2	89	2
UVA					
UVEG					
UVI	5		5	85	5
UZA	173	46	139	768	169

BIBLIOTECAS	HORAS PERSONA/AÑO. ESTUDIANTES				
	ADQUISICIONES	CATALOGACIÓN	PRESTAMO INTERBIB.	ATENCIÓN AL PÚBLICO	GESTIÓN
CSIC					
UAB		10	80	10	
UAH	14		29	57	
UAL		90		10	
UALM					
UAN	10	35		40	15
UAXS					
UBA					
UBU					
UCA					
UCAR	2.250	3.750	1.500	19.500	
UCEU	20			80	
UCM				100	
UCN	12	32	12	45	
UCO					
UDE				100	
UDL	20	40	20	20	
UEX	7	11	1	73	
UGI				100	
UGR					
UHU					
UIB					
UJA					
UJCS				100	
ULC					
ULE		6			90
ULL					
UMA					
UMU					
UNA	1	1	1	3	
UNED				100	
UOV					
UPC					
UPCO					
UPF					
UPGC					
UPNA	7	2	5	6	
UPSA					
UPV	10		5	85	
UPVA					
URI	5	60		35	
URLL		25	35	30	10
URV					
USA					
USE					
UST					
UVA					
UVEG					
UVI					
UZA	15	35	35	10	5



11. Presupuesto



BIBLIOTECAS	INVERSIONES EN COMPRA DE MONOGRAFÍAS	INVERSIONES EN SUSCRIPCIÓN DE PUBLICACIONES PERIÓDICAS	INVERSIONES EN OTROS MATERIALES DOCUMENTALES	INVERSIONES EN ENCUADERNACIÓN
CSIC	68.101.425	445.517.792	12.240.654	29.540.253
UAB	181.320.607	167.676.561	21.345.033	
UAH	49.995.022	68.787.000	7.000.000	
UAL	80.000.000	92.000.000	15.000.000	1.500.000
UALM	33.800.000			
UAN	18.450.000	2.177.546	974.651	610.657
UAXS	8.500.000	1.000.000	1.000.000	
UBA	86.701.680	335.400.000	81.000.000	
UBU	13.000.000	23.000.000		
UCA	24.900.000	72.000.000		1.250.000
UCAR	60.631.253	39.288.293	5.000.000	1.500.000
UCEU	12.361.712	11.462.364	4.256.620	562.417
UCM	192.243.356	208.370.279	10.435.913	6.748.832
UCN	33.198.128	60.403.261		1.550.224
UCO				
UDE	43.865.035	51.010.275	3.557.424	12.759.042
UDL	33.013.441	39.503.585		
UEX	43.422.465	47.143.803	964.581	350.163
UGI	48.379.616	21.700.000		300.000
UGR	115.624.279	191.259.319		12.146.449
UHU	39.491.976	25.061.580	5.775.198	
UIB	79.165.912	128.949.950	9.743.850	68.770
UJA	40.000.000	17.000.000		
UJCS	60.046.484	42.348.923	7.618.420	
ULC	170.609.050	101.560.456	16.394.510	
ULE				
ULL	54.000.000	90.000.000	3.000.000	
UMA	82.841.707	85.674.492	2.725.958	2.013.733
UMU	81.432.832	89.783.223		
UNA	114.836.000	130.515.500	15.130.500	12.556.000
UNED	109.258.785	85.615.580	9.130.588	806.525
UOV	156.652.836	159.034.806	5.774.694	5.537.664
UPC	99.464.613			
UPCO	29.831.736			2.383.121
UPF	60.200.000	63.200.000		1.800.000
UPGC	99.791.164	69.808.836		
UPNA	86.952.436	76.127.244		2.389.193
UPSA	9.500.000	6.000.000	500.000	1.350.000
UPV	187.606.349	270.116.820		11.957.397
UPVA	35.971.393	51.302.037	31.049.549	3.385.788
URI	32.000.000	10.000.000		
URLL	14.500.000	27.800.000	2.200.000	1.950.000
URV	50.000.000	40.000.000		
USA	160.485.962	85.875.722		
USE	162.652.238	119.747.065	23.569.685	5.600.608
UST	175.367.302	188.477.297		69.044.802
UVA	75.000.000	100.000.000	2.098.356	
UVEG	72.281.312	145.490.014	15.262.801	8.227.385
UVI	104.875.847	100.000.000		
UZA	30.383.246	142.147.247		726.652

BIBLIOTECAS	FUENTES DE FINANCIACION DE LAS INVERSIONES				
	PRESUPUESTO DE LA BIBLIOTECA	PRESUPUESTO CENTRAL DE LA UNIVERSIDAD	PRESUPUESTO DE LAS FACULTADES	PRESUPUESTO DE LOS DEPARTAMENTOS	SUBVENCIONES EXTERNAS A LA UNIVERSIDAD
CSIC	80,80	11,00		8,20	
UAB	7,00	44,00	10,00	33,00	6,00
UAH	65,87	0,41		33,70	
UAL	65,00		0,30	34,50	0,20
UALM					
UAN					
UAXS		100,00			
UBA	90,00	9,00		1,00	
UBU	50,00	50,00			
UCA	89,14		7,81	3,24	
UCAR	83,33			2,00	14,70
UCEU	100,00				
UCM			95,00		5,00
UCN	90,00	5,00		5,00	
UCO					
UDE					
UDL	61,75	38,25			
UEX	5,70	16,50	32,00	43,80	2,00
UGI	31,25		50,44	12,50	5,79
UGR	44,80	27,33	6,79	13,35	7,70
UHU	32,20			22,24	45,56
UIB		100,00			
UIA					
UJCS	74,77			5,07	20,16
ULC	92,00			8,00	
ULE					
ULL	8,00	65,00	10,00	17,00	
UMA					
UNHU	2,70	52,43	13,69	31,16	
UNA	10,17			89,83	
UNED	68,79			31,21	
UOV	68,19			31,81	
UPC		91,76		1,91	6,32
UPCO					
UPF	92,80	0,88			7,32
UPGC	100,00				
UPNA	54,34	8,13		37,53	
UPSA	74,06		25,94		
UPV	100,00				
UPVA	100,00				
URI		100,00			
URLL	56,67			43,33	
URV	77,77				22,23
USA	25,00		5,00	55,00	15,00
USE	9,92		48,43	41,65	
UST	78,67			9,39	11,94
UVA	30,00	80,00		90,00	
UVEG	40,15	7,49	32,66	15,37	4,30
UVI	85,41			4,17	10,40
UZA	34,39	45,89	5,60	9,64	4,45

BIBLIOTECAS	COSTE DEL PERSONAL		
	PROFESIONAL (grupos A y B)	NO PROFESIONAL	ESTUDIANTE
CSIC	277.446.668	383.643.687	
UAB	277.405.511	220.000.000	26.000.000
UAH	69.570.000	58.892.000	2.940.000
UAL	84.000.000	104.000.000	15.000.000
UALM			
UAN	2.758.000		6.314.429
UAXS	1.700.000	6.100.000	
UBA	589.464.025	222.532.930	58.000.000
UBU			
UCA	109.760.907	95.969.112	4.080.000
UCAR	57.075.678	37.291.460	13.450.000
UCEU	14.520.315		750.000
UCM			
UCN	116.250.000	76.250.000	8.750.000
UCO	115.960.365	68.432.478	30.230.320
UDE			
UDL	74.290.318	26.878.858	9.846.000
UEX	97.164.062	47.922.516	18.143.000
UGI	93.875.490	29.021.132	333.800
UGR	220.901.136	273.110.344	
UHU	29.083.498	67.501.199	
UIB	10.444.592	89.635.271	
UIA			
UJCS	39.769.883	32.156.403	840.000
ULC	134.459.044	92.137.068	
ULE			
ULL	126.660.000	113.270.000	
UMA			
UMU	96.183.219	72.572.225	
UNA	150.767.556	43.426.444	2.117.000
UNED	97.655.921	60.432.710	8.640.000
UOV	119.328.383	106.534.468	23.760.000
UPC			
UPCO	22.017.412	21.063.643	816.000
UPF			
UPGC	74.473.153		
UPNA	103.223.577	43.563.888	9.580.000
UPSA			
UPV	182.375.162	282.011.541	36.240.393
UPVA			
URI	22.109.289	19.397.107	955.122
URLL	31.250.000	17.500.000	21.000.000
URV	5.615.356		
USA	163.484.386	222.767.002	
USE	292.412.543	414.203.042	
UST	264.929.521	262.035.563	
UVA	118.577.283	160.425.296	
UVEG	225.266.843	289.332.666	
UVI	95.343.168	103.487.239	
UZA	146.927.740	266.970.019	



12. Ratios



NÚM. ORDEN	BIBLIOTECAS	RATIO M2/USUARIO
1	CSIC	4,38
2	UCAR	0,87
3	ULL	0,81
4	UPNA	0,74
5	UPF	0,71
6	UNA	0,70
7	UCN	0,50
8	UST	0,50
9	USA	0,50
10	UAB	0,48
11	UBA	0,41
12	UCO	0,40
13	UAXS	0,39
14	UAH	0,38
15	UPV	0,36
16	UDL	0,36
17	URV	0,36
18	URLL	0,35
19	UMA	0,34
20	UOV	0,33
21	UVI	0,31
22	ULC	0,30
23	UAL	0,29
24	UCM	0,29
25	UEX	0,27
26	UVEG	0,27
27	UAN	0,27
28	UZA	0,25
29	UBU	0,25
30	UPCO	0,25
31	UCEU	0,24
32	USE	0,23
33	UGI	0,23
34	ULE	0,21
35	UPC	0,21
36	UMU	0,21
37	UPGC	0,19
38	UGR	0,19
39	URI	0,19
40	UHU	0,18
41	UIB	0,17
42	UPVA	0,13
43	UJA	0,08
44	UALM	0,06
45	UNED	0,06
46	UCA	
47	UDE	
48	UJCS	
49	UPSA	
50	UVA	

NÚM. ORDEN	BIBLIOTECAS	RATIO ESTUDIANTES/ PLAZAS LECTURA
1	UAXS	4,82
2	UPF	5,98
3	ULL	6,50
4	UNA	7,86
5	UCO	8,08
6	UST	8,36
7	USA	8,45
8	ULE	8,98
9	ULC	9,10
10	UPNA	9,43
11	UVA	9,49
12	UOV	9,50
13	URV	9,74
14	UEX	9,76
15	UCAR	9,78
16	URLL	10,16
17	UVI	10,17
18	UDL	10,75
19	UAN	10,83
20	UBA	11,85
21	UPSA	11,90
22	UAB	11,99
23	UCN	12,35
24	USE	12,39
25	UMU	12,49
26	UAH	12,82
27	UPV	13,41
28	UZA	13,66
29	UBU	13,83
30	UCEU	14,10
31	UJCS	14,50
32	UGI	15,43
33	UAL	15,51
34	UPGC	16,26
35	URI	16,32
36	UCM	17,13
37	UGR	17,97
38	UVEG	20,09
39	UHU	20,19
40	UMA	20,33
41	UPC	21,40
42	UPCO	22,54
43	UIB	23,03
44	UPVA	23,82
45	UDE	28,85
46	UALM	29,32
47	UNED	288,75
48	CSIC	
49	UCA	
50	UIA	

NÚM. ORDEN	BIBLIOTECAS	RATIO MONOGRAFÍAS/USUARIO
1	CSIC	259,02
2	URLL	48,11
3	UPSA	37,90
4	UPCO	33,11
5	UPF	32,42
6	UST	24,53
7	UBA	23,24
8	UNA	23,03
9	USA	20,79
10	UCO	17,45
11	ULL	17,26
12	UPNA	16,08
13	UAB	15,48
14	UOV	14,50
15	UEX	13,77
16	UCA	13,67
17	UCAR	13,64
18	ULE	13,37
19	UZA	13,10
20	UCM	12,99
21	UMU	12,80
22	URI	12,60
23	UVEG	12,59
24	UDL	11,96
25	UPGC	10,59
26	UGR	10,23
27	UGI	10,13
28	UAH	9,80
29	UCN	9,69
30	USE	9,68
31	UPV	9,62
32	UAL	9,32
33	URV	9,06
34	UAN	8,71
35	UTB	8,66
36	UHU	7,76
37	ULC	7,59
38	UALM	7,00
39	UVI	6,60
40	UJA	6,50
41	UPC	6,38
42	UMA	5,61
43	UPVA	5,46
44	UBU	5,30
45	UCEU	4,67
46	UAXS	3,52
47	UNED	1,24
48	UDE	
49	UJCS	
50	UVA	

NÚM. ORDEN	BIBLIOTECAS	RATIO INCREMENTO DE MONOGRAFÍAS/USUARIO
1	CSIC	5,36
2	UPF	5,09
3	UAXS	3,52
4	UAN	2,58
5	UNA	2,04
6	UPNA	2,04
7	URI	1,77
8	ULC	1,56
9	UCAR	1,38
10	UIB	1,32
11	UGI	1,16
12	UAB	1,06
13	UPGC	1,06
14	UPSA	1,01
15	ULE	0,91
16	URLL	0,91
17	UVI	0,88
18	UCEU	0,86
19	UHU	0,80
20	UDL	0,78
21	UAL	0,78
22	UEX	0,76
23	UST	0,70
24	URV	0,67
25	UCM	0,66
26	UMU	0,65
27	ULL	0,64
28	UOV	0,63
29	USA	0,62
30	UJA	0,59
31	UPV	0,57
32	USE	0,54
33	UCN	0,54
34	UPCO	0,51
35	UZA	0,49
36	EBA	0,46
37	UAH	0,45
38	UBU	0,45
39	UPC	0,45
40	UVEG	0,40
41	UMA	0,35
42	UPVA	0,31
43	UCA	0,31
44	UGR	0,27
45	UNED	0,19
46	UALM	
47	UCO	
48	UDE	
49	UJCS	
50	UVA	

NÚM. ORDEN	BIBLIOTECAS	RATIO TÍTULOS DE PUBLICACIONES PERIÓDICAS/ USUARIO
1	CSIC	15,06
2	UPF	0,96
3	UNA	0,88
4	UAB	0,79
5	UPCO	0,73
6	ULE	0,58
7	UCO	0,49
8	UFZA	0,45
9	USA	0,42
10	UBA	0,42
11	UAL	0,35
12	UST	0,32
13	UOV	0,30
14	ULL	0,29
15	UPNA	0,29
16	UGI	0,29
17	UEX	0,28
18	UDL	0,27
19	URLL	0,26
20	UMU	0,26
21	UCN	0,25
22	UCM	0,25
23	UPSA	0,24
24	UIB	0,23
25	USE	0,23
26	UMA	0,22
27	UGR	0,22
28	UCA	0,21
29	UPC	0,21
30	UVEG	0,20
31	UPV	0,20
32	UVI	0,20
33	UCAR	0,19
34	UPGC	0,19
35	UHU	0,18
36	UALM	0,17
37	URI	0,17
38	ULC	0,16
39	URV	0,16
40	UAH	0,13
41	UJA	0,11
42	UBU	0,10
43	UPVA	0,05
44	UAN	0,04
45	UCEU	0,03
46	UNED	0,02
47	UAXS	
48	UDE	
49	UJCS	
50	UVA	

NÚM. ORDEN	BIBLIOTECAS	PORCENTAJE DE VOLUMENES INFORMATIZADOS EN RELACIÓN A LA COLECCIÓN
1	UAXS	140,67
2	UNA	118,10
3	UIB	112,47
4	UCN	105,82
5	UPC	100,00
6	UPF	100,00
7	UPVA	100,00
8	UGI	93,90
9	URV	91,16
10	UCAR	87,70
11	UOV	85,12
12	URI	84,84
13	UAB	81,17
14	UHU	59,44
15	UDL	55,53
16	UPNA	53,71
17	USE	52,63
18	UAH	47,71
19	ULC	46,54
20	UJCS	46,03
21	CSIC	45,91
22	UCA	39,29
23	ULL	38,24
24	UCM	37,82
25	UGR	35,91
26	UST	31,20
27	UBA	30,39
28	UAN	29,66
29	UVEG	27,87
30	USA	26,83
31	UPGC	26,03
32	UDE	24,45
33	UAL	22,33
34	UMA	20,63
35	UCEU	19,28
36	UPV	18,85
37	UVA	15,46
38	ULE	15,23
39	UMU	13,33
40	UEX	10,50
41	URLL	9,51
42	UZA	4,28
43	UPCO	3,39
44	UALM	
45	UBU	
46	UCO	
47	UJA	
48	UNED	
49	UPSA	
50	UVI	

NÚM. ORDEN	BIBLIOTECAS	RATIO PRESTAMOS/USUARIOS
1	UPF	24,52
2	UCAR	14,18
3	UIB	11,90
4	UAB	10,47
5	URLL	9,20
6	UGI	8,98
7	UPVA	8,36
8	UPC	7,70
9	URV	7,66
10	UDL	7,62
11	ULL	7,57
12	UCA	7,26
13	UCN	7,15
14	UST	6,79
15	ULC	6,58
16	UAL	6,25
17	UVI	5,76
18	UCM	5,66
19	UMA	5,56
20	UVEG	5,41
21	UPV	5,19
22	UBA	4,45
23	USE	4,37
24	UZA	4,34
25	UGOV	4,27
26	URI	4,21
27	UALM	4,18
28	UEX	4,18
29	CSIC	4,06
30	UHU	3,98
31	UAN	3,91
32	UNA	3,76
33	UAH	3,50
34	USA	3,47
35	UMU	3,12
36	UBU	2,93
37	UIA	2,50
38	UGR	2,46
39	UPCO	2,30
40	UCEU	2,22
41	ULE	1,85
42	UAXS	1,79
43	UPSA	0,94
44	UNED	0,33
45	UCO	
46	UDE	
47	UICS	
48	UPGC	
49	UPNA	
50	UVA	

NÚM. ORDEN	BIBLIOTECAS	PORCENTAJE DE PETICIONES DE PRÉSTAMO INTERBIBLIOTECARIO AL EXTRANJERO EN RELACIÓN AL TOTAL DE PETICIONES
1	UPGC	1,12
2	ULC	1,44
3	UMA	2,11
4	UEX	2,14
5	UCO	2,68
6	CSIC	2,81
7	UHU	4,69
8	UPVA	9,62
9	UST	10,64
10	URI	11,91
11	UZA	12,05
12	UALM	12,17
13	UVA	12,62
14	UOV	16,95
15	UMU	20,02
16	ULE	22,14
17	UCAR	31,33
18	UCN	33,39
19	UAH	33,94
20	UPV	37,46
21	USA	37,62
22	UAL	39,26
23	UDE	41,60
24	UPNA	42,28
25	UCA	44,69
26	URV	45,04
27	UNA	45,51
28	UCM	48,93
29	UGI	49,22
30	ULL	53,46
31	UNED	63,40
32	UJCS	68,57
33	UBB	70,63
34	UAB	119,52
35	UPF	162,20
36	URLL	172,80
37	UAN	
38	UAXS	
39	UBA	
40	UBU	
41	UCEU	
42	UDL	
43	UGR	
44	UJA	
45	UPC	
46	UPCO	
47	UPSA	
48	USE	
49	UVEG	
50	UVI	

NÚM. ORDEN	BIBLIOTECAS	RATIO LECTORES/PERSONAL DE BIBLIOTECA
1	CSIC	19,37
2	UPF	67,76
3	UCAR	162,35
4	UPNA	201,60
5	UAN	208,09
6	UGI	208,93
7	UCO	220,05
8	URLL	225,51
9	UAB	226,02
10	UPSA	231,54
11	ULL	236,28
12	UEX	237,02
13	UCN	244,85
14	USA	247,20
15	UDL	259,54
16	UBA	260,42
17	UPC	270,02
18	UST	274,98
19	UNA	276,98
20	URI	289,07
21	URV	303,95
22	UHU	311,93
23	UCA	315,49
24	ULC	322,83
25	UOV	325,52
26	USE	330,44
27	UPV	338,41
28	UPGC	340,68
29	UAH	346,17
30	UZA	349,45
31	UVI	363,08
32	UCM	364,09
33	UAL	364,89
34	ULE	374,05
35	UMA	388,75
36	UVEG	402,99
37	UAXS	403,75
38	UBB	419,22
39	UMU	485,51
40	UGR	486,98
41	UIA	542,03
42	UALM	543,68
43	UBU	573,50
44	UPCO	820,13
45	UCEU	937,43
46	UPVA	1.049,30
47	UNED	2.128,17
48	UDE	
49	UJCS	
50	UVA	

NÚM. ORDEN	BIBLIOTECAS	RATIO COSTE PERSONAL / USUARIO
1	CSIC	146.453,34
2	UPNA	15.679,08
3	UAB	13.157,83
4	UNA	12.656,24
5	UDL	12.220,96
6	UCN	12.087,09
7	UST	11.977,57
8	UCO	11.611,29
9	UBA	11.324,40
10	USA	10.926,80
11	UGI	10.724,08
12	UCAR	10.711,02
13	ULC	9.358,83
14	ULL	9.316,22
15	USE	9.297,33
16	UVI	8.692,42
17	UZA	8.341,01
18	UCA	7.914,80
19	UGR	7.803,43
20	UPV	7.586,41
21	UVEG	7.555,97
22	UHU	7.372,31
23	UEX	7.326,28
24	URI	6.800,37
25	UIB	6.631,32
26	UAL	6.545,01
27	UAH	6.326,53
28	UOV	5.898,74
29	URLL	5.835,84
30	UAN	5.452,18
31	UAXS	4.829,72
32	UMU	4.399,83
33	UPCO	3.345,30
34	UPGC	2.994,50
35	UCEU	2.327,08
36	UNED	1.205,29
37	URV	499,32
38	UALM	
39	UBU	
40	UCM	
41	UDE	
42	UJA	
43	UJCS	
44	ULE	
45	UMA	
46	UPC	
47	UPF	
48	UPSA	
49	UPVA	
50	UVA	

NÚM. ORDEN	BIBLIOTECAS	PORCENTAJE DE INVERSIONES EN COMPRA DE MONOGRAFÍAS EN RELACIÓN AL TOTAL DE LAS INVERSIONES EN MONOGRAFÍAS Y PUBLICACIONES PERIÓDICAS
1	UALM	100,00
2	UPC	100,00
3	UPCO	100,00
4	UAXS	89,47
5	UAN	89,44
6	URI	76,19
7	UJA	70,18
8	UGI	69,04
9	USA	65,14
10	ULC	62,68
11	UPSA	61,29
12	UHU	61,18
13	UCAR	60,68
14	UPGC	58,84
15	UJCS	58,64
16	USE	57,60
17	UNED	56,07
18	URV	55,56
19	UPNA	53,32
20	UAB	51,95
21	UCEU	51,89
22	UVI	51,19
23	UOV	49,62
24	UMA	49,16
25	UPF	48,78
26	UST	48,20
27	UCM	47,99
28	UEX	47,95
29	UMU	47,56
30	UNA	46,80
31	UAL	46,51
32	UDE	46,23
33	UDL	45,53
34	UVA	42,86
35	UAH	42,09
36	UPVA	41,22
37	UPV	40,99
38	UTB	38,04
39	UGR	37,68
40	ULL	37,50
41	UBU	36,11
42	UCN	35,47
43	URLL	34,28
44	UVEG	33,19
45	UCA	25,70
46	UBA	20,54
47	UZA	17,61
48	CSIC	13,26
49	UCO	
50	ULE	

NÚM. ORDEN	BIBLIOTECAS	RATIO GASTOS ADQUISICIONES/ USUARIO
1	CSIC	116.495,32
2	UPF	20.236,14
3	UNA	16.793,37
4	UPNA	16.352,12
5	UTB	14.435,44
6	UAN	12.982,09
7	ULC	11.918,22
8	UCAR	10.423,16
9	UAB	9.309,99
10	UVI	8.956,71
11	UST	8.269,95
12	URV	8.002,85
13	UDL	7.982,94
14	UOV	7.596,35
15	USA	6.969,41
16	UPV	6.936,25
17	UPGC	6.819,46
18	URI	6.726,46
19	UBA	6.548,67
20	UAXS	6.501,55
21	UGI	6.098,65
22	UAH	6.055,95
23	UAL	6.029,15
24	ULL	5.707,85
25	UCN	5.621,71
26	UHU	5.368,20
27	UGR	4.847,55
28	UMU	4.463,98
29	UCEU	4.279,29
30	UMA	4.155,66
31	UEX	4.108,21
32	USE	4.025,80
33	URLL	3.723,23
34	UCA	3.656,47
35	UJA	3.505,32
36	UZA	3.476,90
37	UVEG	3.421,69
38	UPVA	3.417,07
39	UBU	3.138,62
40	UPSA	2.879,25
41	UPC	2.877,86
42	UALM	2.825,85
43	UCM	2.753,60
44	UPCO	2.273,41
45	UNED	1.474,76
46	UCO	
47	UDE	
48	UICS	
49	ULE	
50	UVA	

13. Formulario estadístico



**INFORME ESTADÍSTICO ANUAL DE LAS BIBLIOTECAS
UNIVERSITARIAS Y CIENTÍFICAS**

1995

UNIVERSIDAD _____



1. USUARIOS

1.1. TOTAL DE ESTUDIANTES	1.1.1. 1er. Y 2º ciclo	
	1.1.2. er. ciclo	
1.2. TOTAL PROFESORES	1.2.1 Dedicación completa	
	1.2.2 Dedicación parcial	
1.3 TOTAL PERSONAL DE ADMINISTRACION Y SERVICIOS		
1.4 TOTAL USUARIOS POTENCIALES (1.1.+1.2.+1.3)		
1.5. TOTAL USUARIOS REALES (números de entrada)		

2. HORARIO DE APERTURA

2.1 NÚMERO DE DÍAS ABIERTO ANUALMENTE	
2.2 NÚMERO DE HORAS DE APERTURA SEMANAL	

3. LOCALES

3.1 PUNTOS DE SERVICIO (número de bibliotecas)		
3.2 SUPERFICIE (m2)		
3.3 NÚMERO DE PLAZAS DE LECTURA		
3.4 ESTANTERIAS	3.4.1. Libre acceso	
	3.4.2. Depósitos	

4. EQUIPAMIENTO

4.1 EQUIPO INFORMÁTICO	4.1.1 GESTIÓN INTERNA	4.1.1.1 PCs	
		4.1.1.2 Terminales	
	4.1.2 Terminales de consulta pública (OPAC)		
	4.1.3. PCs conectados a red CD-ROM		
	4.1.4. Lectores de CD-ROM		
4.2 LECTORES/REPRODUCTORES	4.2.1 Microformas		
	4.2.2 Videos		
	4.2.3 Casetes		
	4.2.4 Discos compactos		
	4.2.5 Videodiscos		
4.3 FOTOCOPIADORAS			
4.4 FAXES			

5. COLECCIONES

5.1 MONOGRAFIAS	5.1.1 Total de volúmenes a 31 de diciembre		
	5.1.2 Ingresadas en el año	5.1.2.1 Compra	
		5.1.2.2 Donativo	
		5.1.2.3 Intercambio	
5.2 PUBLICACIONES PERIODICAS	5.2.1 Total de títulos a 31 de diciembre		
	5.2.2 En curso de recepción	5.2.2.1. Compra	
		5.2.2.2 Donativo	
		5.2.2.3 Intercambio	
5.2.3 Colecciones muertas			

5. COLECCIONES (cont.)

5.3 CD-ROMs	5.3.1 Número total de títulos		
	5.3.2. Número de títulos de red		
5.4 MATERIAL NO LIBRARIO	5.4.1 Total a 31 de diciembre	5.4.1.1 Mapas	
		5.4.1.2 Fotog. y diapos.	
		5.4.1.3. Microformas	
		5.4.1.5. Mat. Fonográfico	
		5.4.1.5 Videos	
	5.4.2. Ingresado en el año	5.4.2.1 Mapas	
		5.4.2.2 Fotog. y diapos.	
		5.4.2.3. Microformas	
		5.4.2.4 Mat. Fonográfico	
		5.4.2.5 Videos	
5.5 SUMA TOAL DE LIBROS CATALOGADOS EN EL AÑO			
5.6 TOTAL REGISTROS BIBLIOGRAFICOS INFORMATIZADOS	5.6.1 Volúmenes		
	5.6.2 Títulos		

6. CONSULTA Y PRESTAMO

6.1. CONSULTA EN SALA	6.1.1 Libros		
	6.2.2 Publicaciones periódicas		
6.2 CONSULTA DE BASES DE DATOS EN LINEA	6.2.1 Número de consultas		
	6.2.2 Total de horas		
6.3 CONSULTA A BASES DE DATOS EN CD-ROM	6.3.1 Número de consultas		
	6.3.2 Total de horas		
6.4 PRESTAMOS DOMICILIARIOS (Libros)			

7. PRESTAMO INTERBIBLIOTECARIO

7.1 TITULOS SOLICITADOS A OTRAS BIBLIOTECAS	7.1.1 Artículos	7.1.1.1 España	
		7.1.1.2 Extranjero	
	7.1.2 Libros	7.1.2.1 España	
		7.1.2.2 Extranjero	
7.2 TITULOS SERVIDOS A A OTRAS BIBLIOTECAS	7.2.1 Artículos	7.2.1.1 España	
		7.2.1.2 Extranjero	
	7.2.2 Libros	7.2.2.1 España	
		7.2.2.2 Extranjero	

8. PLANTILLA

8.1 PERSONAL	8.1.1 Profesional		
	8.1.2 No profesional		
	8.1.3 Estudiantes		
8.2 CURSOS DE FORMACION	8.2.1 Nº cursos	8.2.1.1 Biblioteconomía	
		8.2.1.2 Generales	
	8.2.2 Nº asistentes	8.2.2.1 Bibliotecarios	
		8.2.2.2 No bibliotecarios	
8.3 HORAS PERSONA / AÑO	8.3.1 Profesionales	8.3.1.1 Adquisiciones	
		8.3.1.2. Catalogación	
		8.3.1.3 Préstamo interbib.	
		8.3.1.4 Gestión	

8. PLANTILLA (cont.)

8.3 HORAS PERSONA / AÑO (cont.)	8.3.1 No profesionales	8.3.2.1 Adquisiciones	
		8.3.2.2. Catalogación	
		8.3.2.3 Préstamo interbib.	
		8.3.2.4 Gestión	
	8.3.1 Estudiantes	8.3.3.1 Adquisiciones	
		8.3.3.2. Catalogación	
		8.3.3.3 Préstamo interbib.	
		8.3.3.4 Gestión	

9. PRESUPUESTO

9.1 INVERSIONES EN	9.1.1 Compra de monografías	
	9.1.2 Suscripciones de publicaciones periódicas	
	9.1.3 Otros materiales documentales	
	9.1.4 Encuadernaciones	
9.2 FUENTES DE FINANCIACION DEL PUNTO 9.1	9.2.1 Presupuesto de la Biblioteca	
	9.2.2 Presupuesto central de la Universidad	
	9.2.3 Presupuesto de las Facultades	
	9.2.4. Presupuesto de los Departamentos	
	9.2.5 Subvenciones externas a la Universidad	
9.3 COSTE DEL PERSONAL	9.3.1 Profesional (grupos A y B)	
	9.3.2 No profesional	
	9.3.3 Estudiante	

