

EVENTOS

2024



Migrando a DSpace 7: retos y oportunidades desde la perspectiva de cuatro universidades españolas: Experiencia en la Biblioteca de la Universidad de Sevilla

Juan Antonio Barrera
Licencia CC BY



Abrimos idUS a una nueva etapa

Potenciamos la Ciencia Abierta con un repositorio más fácil de consultar.



Buscar en el repositorio ...

🔍 Buscar

Comunidades en idUS



Investigación



Datos de Investigación



Trabajos Académicos



Jornadas y Congresos US



Patrimonio Bibliográfico




Editorial US



Breve presentación de idUS



Inicio:
2015



Volumen:
142.000 registros
con el 99 % en acceso
abierto



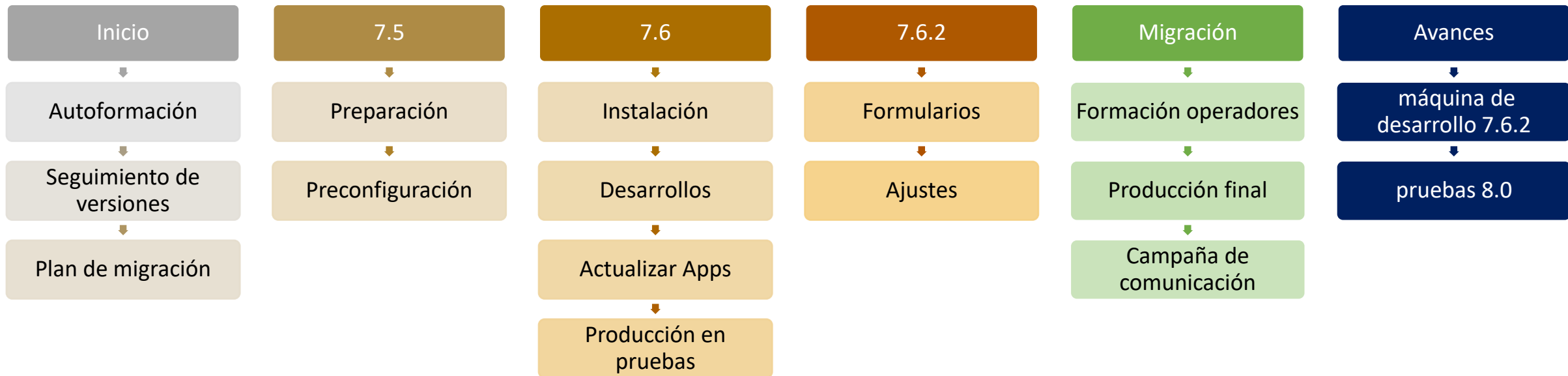
Contenido:
publicaciones, tesis, TFE,
ponencias, libros, fondo
antiguo, datasets,
patentes...



Equipos:
Servicios al usuario
Apoyo a la Investigación
Gestión de la colección
Personal técnico informático



Ruta para la Migración a DSpace 7





Versionado de ítems





Esta no es la última versión de este ítem. La última versión se puede encontrar aquí.



Ponencia

Ejemplo de control de versiones

No hay
miniatura
disponible

Autoría
A. Contin

Colecciones
AAPueba_Charo

📄 [Página completa del ítem](#)

Citas

Google Scholar

Estadísticas

Compartir



Licencia



Attribution-NonCommercial-
NoDerivatives 4.0 International

Archivos

📄 [ANEXO III.pdf \(173.26 KB\)](#)

URI (Handle)

<https://hdl.handle.net/11441/149845>

Fecha de publicación

2024

Fecha de depósito

2024-10-03

Historial de versiones

Esta viendo la versión 1 del ítem.

Mostrando 1 - 2 de 2

Versión	Editor	Fecha	Resumen
2	Repositorio idUS	2024-10-15 13:46:32	nueva versión
1*	Repositorio idUS	2024-10-03 14:47:23	

* Versión seleccionada

Versión 1

Las versiones anteriores de los ítems deben seguir siendo visibles, citables y accesibles



idUS

Comunidades Todo idUS Estadísticas Sobre idUS



Inicio • Datos de Investigación • AAPueba_Charo • Ejemplo de control de ver...

← Volver a los Resultados



Ejemplo de control de versiones

No hay
miniatura
disponible

Autoría

A. Contin

Colecciones

AAPueba_Charo

📄 Página completa del ítem

Archivos

📄 ANEXO III.pdf (173.26 KB)

URI (Handle)

<https://hdl.handle.net/11441/149845.2>

Fecha de publicación

2024

Fecha de depósito

2024-10-15

Historial de versiones

Esta viendo la versión 2 del ítem.

Mostrando 1 - 2 de 2

Versión	Editor	Fecha	Resumen
2*	Repositorio idUS	2024-10-15 13:46:32	nueva versión
1	Repositorio idUS	2024-10-03 14:47:23	

* Versión seleccionada

Versión 2

Cuando se deposita una nueva versión de un ítem, se creará un nuevo handle .x

Cuando se deposita una nueva versión de un ítem, se creará un nuevo identificador de revisión

Solo la versión más reciente de un ítem está disponible a través de la interfaz de búsqueda



Historial de las versiones

Editar ítem

Estado Archivos Metadatos Curar Relaciones **Historial de versiones** Control de acceso Mapeador de colecciones

Esta viendo la versión 2 del ítem.

Mostrando 1 - 2 de 2

Versión	Editor	Fecha	Resumen
2*	Repositorio idUS	2024-10-15 13:46:32	nueva versión
1	Repositorio idUS	2024-10-03 14:47:23	

* Versión seleccionada

Documentación de DSpace

<https://wiki.lyrasis.org/display/DSDOC7x/Item+Level+Versioning>



Desarrollo del módulo de estadísticas generales



Publicaciones
128.824



Autores
109.163



Comunidades
289



Colecciones
3.208



Estadísticas de idUS

Publicaciones

Publicaciones depositadas por año

Número de publicaciones depositadas por año.

Publicaciones depositadas por tipo de acceso

Número de publicaciones depositadas según el tipo de acceso.

Publicaciones depositadas por tipología

Número de publicaciones depositadas para cada tipología.

Publicaciones con más visitas y descargas

Ranking con el número de visitas o descargas para cada publicación.

Visitas y descargas de publicaciones por país

Ranking de visitas o descargas de publicaciones por país.



Publicaciones

128.824



Con acceso abierto

128.335



Autores

109.163



Comunidades

289



En DSpace 6 se había creado un primer módulo de estadísticas

En Dspace 7 se reorganizan, se agrupan datos y se mejora la visualización

Estadísticas generales

Registros con más visitas y descargas

Muestra un ranking con el número de visitas o descargas por registro.

Trabajos Académicos con más visitas y descargas

Muestra un ranking de los registros más visitados o descargados dentro de la comunidad Trabajos Académicos.

Visitas y descargas totales

Muestra las visitas y descargas totales.

Registros en el repositorio por autor

Muestra el nº de registros que tiene cada autor con al menos 10 publicaciones.

Visitas y descargas por autor

Muestra un top con las visitas o descargas de los autores en idUS con más publicaciones.

Registros por colección

Muestra el número de registros que hay en cada colección.

Registros por tipología

Muestra el número de registros que pertenece a cada tipología.

Registros depositados por año

Muestra el número de registros depositados por año, así como el total de registros que hay en idUS.

Trabajos Académicos depositados

Muestra el número de registros depositados en la comunidad Trabajos Académicos.

Visitas y descargas por país

Muestra un ranking de visitas o descargas por país.

Publicaciones con más visitas y descargas

Ranking con el número de visitas o descargas para cada publicación.

Publicaciones, visitas y descargas por autor

Número de publicaciones, visitas y descargas por autor (sólo de la Universidad de Sevilla)

Publicaciones depositadas por año

Número de publicaciones depositadas por año.



Publicaciones

Publicaciones depositadas por año

Número de publicaciones depositadas por año.

Filtros



Filtrado por comunidades y colecciones

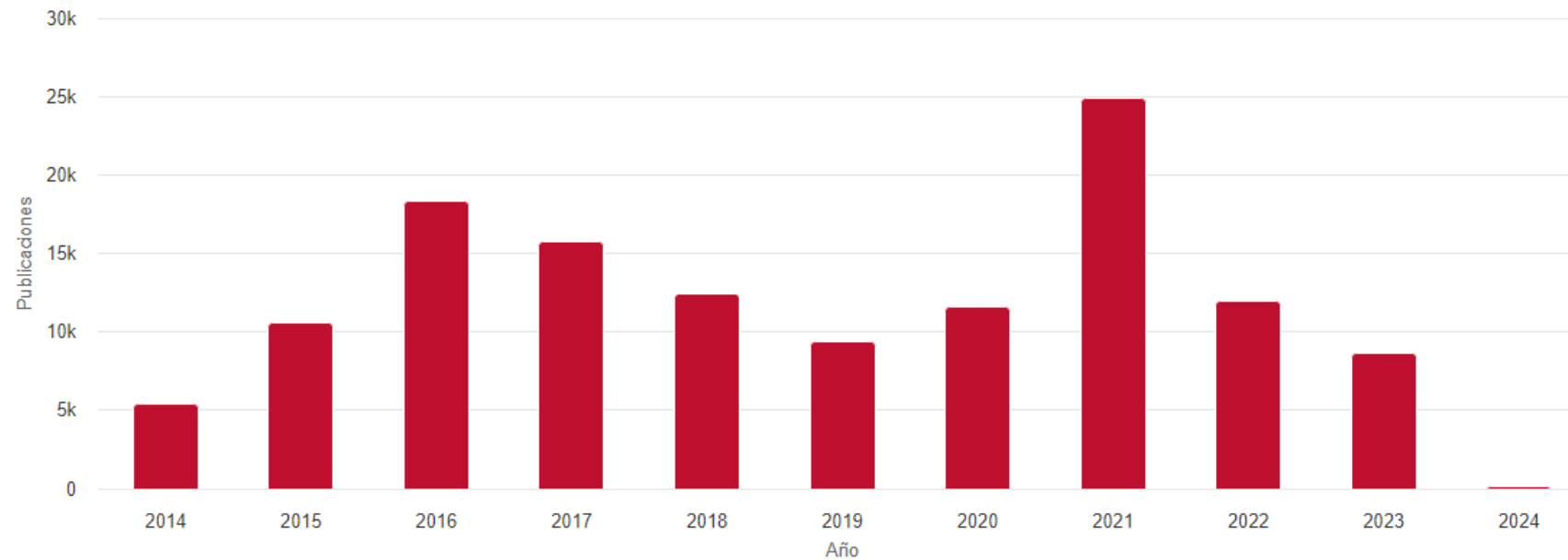
Filtros

Todas las comunidades



Todas las colecciones

✓ Aplicar



Buscar

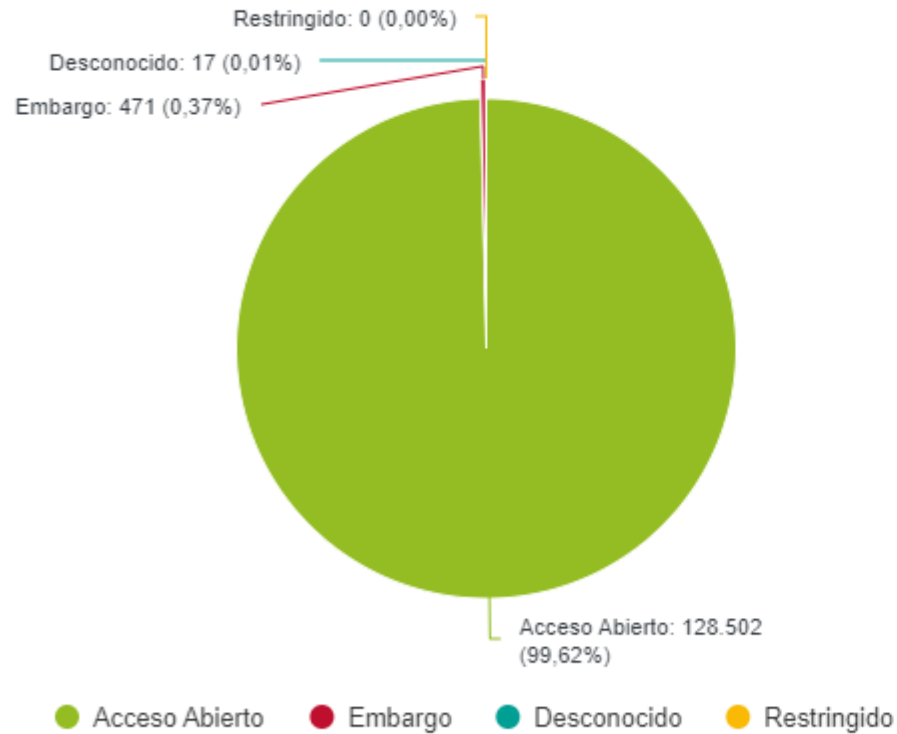




Publicaciones depositadas por tipo de acceso

Publicaciones

i Número de publicaciones depositadas según el tipo de acceso.





Mostrando 1 - 4 de 4

20

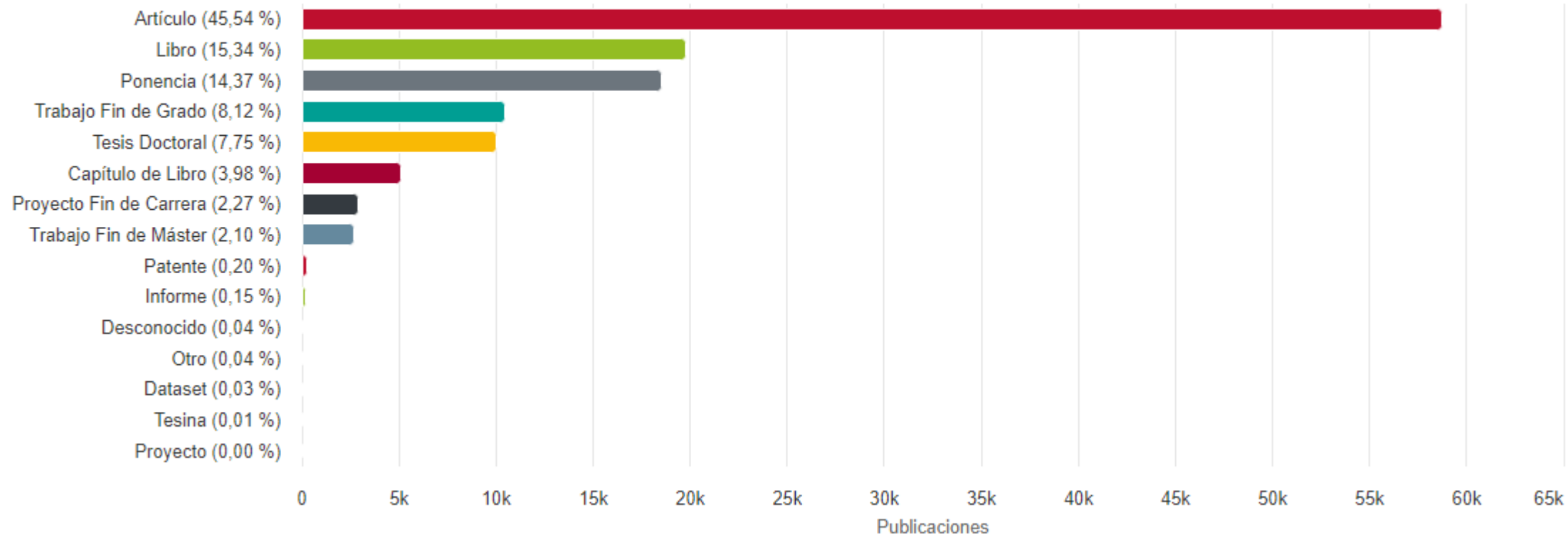
Tipo de acceso	Publicaciones	%
Acceso Abierto	128.502	99,62 %
Embargo	471	0,37 %
Desconocido	17	0,01 %
Restringido	0	0 %
Publicaciones	128.991	100 %



Publicaciones

Publicaciones depositadas por tipología

i Número de publicaciones depositadas para cada tipología.







Publicaciones

Publicaciones con más visitas y descargas

i Ranking con el número de visitas o descargas para cada publicación.

Visitas

Descargas

Buscar



Filtros

2023



Todos los meses



Administración de Empresas y Comercialización e Investigación de Mercados (Marketing)



Datos de Investigación (Administración de Empresas y Comercialización e Investigación de Mercados (Marketing))



✓ Aplicar

Mostrando 1 - 2 de 2

20



Publicación

Visitas

Business and sustainable development goals (SDGs): a bibliometric analysis [Dataset]

307

Legitimacy of Existence. Keys to Survival of Microenterprises [Dataset]

89

Visitas totales

396



Visitas y descargas de publicaciones por país

Publicaciones

Ranking de visitas o descargas de publicaciones por país.

Visitas

Descargas

Buscar



Mostrando 1 - 20 de 20

20

País	Visitas	%
España	1.009.793	24,05 %
Estados Unidos	759.203	18,08 %
México	466.156	11,1 %
Perú	317.099	7,55 %
Colombia	233.022	5,55 %
Ecuador	160.238	3,82 %
Chile	109.572	2,61 %
Argentina	98.439	2,34 %
Polonia	85.085	2,03 %



Publicaciones, visitas y descargas por autor

Autores

i Número de publicaciones, visitas y descargas por autor (sólo de la Universidad de Sevilla).

Publicaciones

Visitas

Descargas

Buscar



Mostrando 1 - 20 de 424


20

Autor	Publicaciones
Cabero Almenara, Julio	479
Reig, Ramón	167
Benavides Cuevas, David Felipe	140
Baturone Castillo, María Iluminada	95
Sendra, Juan J.	88
Gutiérrez Pozo, Antonio	86



Publicaciones por comunidad

Comunidades

 Top de comunidades con mayor número de publicaciones.



Mostrando 1 - 20 de 100

20

Comunidad	Publicaciones
Investigación	70.347
Trabajos Académicos	25.556
Ciencias Sociales y Jurídicas	22.888
Editorial US	21.063
Revistas US	20.986
Patrimonio Bibliográfico	18.729
Ciencias	14.970
Ingeniería y Arquitectura	13.660
Arte y Humanidades	11.330



Publicaciones por colección

Top de colecciones con mayor número de publicaciones.

La detección de términos facilita la localización de las colecciones



Mostrando 1 - 7 de 7


20

Colección	Publicaciones
Arquitectura (PFC)	2.721
Grado en Fundamentos de Arquitectura	442
Artículos (Expresión Gráfica Arquitectónica)	351
Artículos (Historia, Teoría y Composición Arquitectónicas)	345
Artículos (Construcciones Arquitectónicas I (ETSA))	324
Artículos (Proyectos Arquitectónicos)	318
Ponencias (Arquitectura y Tecnología de Computadores)	289




Para administración

Publicaciones

 **Últimas publicaciones depositadas**
Publicaciones depositadas durante los últimos 30 días.

 **Publicaciones depositadas por usuario**
Total de publicaciones depositadas por cada usuario.

 **Publicaciones con embargos finalizados**
Publicaciones para las que ha finalizado su período de embargo.

Autores

 **Autores con auto-archivo**
Registro de autores con permiso para el auto-archivo.

