EVENTOS | 2022

II Workshop REBIUN sobre acuerdos transformativos

Leticia Sánchez-Paus Hernández

Biblioteca Universidad Complutense de Madrid

ACUERDOS TRANSFORMATIVOS 2021-2024:

LA EXPERIENCIA DE LA UCM UN AÑO DESPUÉS

crue Universidades Españolas
I+D+i
Red de Bibliotecas REBIUN

crue Universidades Españolas

I+D+i

Red de Bibliotecas REBIUN

Acuerdos transformativos: Un año después.

WORKSHOP

20 de octubre 2022

CC BY

crue Universidades Españolas

I+D+i

Red de Bibliotecas REBIUN

Acuerdos transformativos 2021-2024.

LA EXPERIENCIA DE LA UCM UN AÑO DESPUÉS

Leticia Sánchez-Paus Hernández

CC BY

crue Universidades Españolas I+D+i

Red de Bibliotecas REBIUN



Índice

1. Situación de la UCM anterior a los AT de 2021-2024
2. Cómo se han gestionado los AT en la UCM: organización, ventajas, inconvenientes y problemas
3. Algunos datos para valorar y tener en cuenta
4. Conclusiones

CC BY



1. Situación de la UCM anterior a los AT de 2021-2024

- Contratos de solo suscripción con Elsevier, ACS, Springer y Wiley : PN por exclusividad y contratos privados con procedimiento de menor
- No se tenía a nivel institucional bien controlado:
  - ❑ el gasto por publicar
  - ❑ qué se estaba publicando
  - ❑ en qué revistas se estaba publicando

CC BY



2. Cómo se han gestionado los AT en la UCM: organización, ventajas, inconvenientes y problemas

- Organización Administrativa: Servicio de Gestión de Colecciones y Administración de la BUCM
- Organización presupuestaria: Rectorado asume gasto incrementando el presupuesto de la BUCM para poder asumir el coste de las APCs
- Gestión de las APCs: Vicerrectorado de Investigación y Subdirección de Colecciones/Servicio de Investigación y Apoyo a la Docencia de la BUCM

CC BY



2. Cómo se han gestionado los AT en la UCM: organización, ventajas, inconvenientes y problemas

- **Ventajas:**
  - ❑ Mayor visibilidad para el autor y la institución
  - ❑ Más descargas y difusión cuando se publica en abierto
  - ❑ Más citas e impacto
  - ❑ Cumplimiento con los criterios de las entidades financiadoras públicas
  - ❑ Ahorro para el autor. Su institución financia la publicación
  - ❑ Conservación de los derechos de autor (licencias Creative Commons)

CC BY



2. Cómo se han gestionado los AT en la UCM: organización, ventajas, inconvenientes y problemas

- **Inconvenientes y problemas**
  - ❑ No terminan de resolver el problema del elevado precio de financiación de la publicación científica
  - ❑ Elevado incremento del gasto para la UCM desde 2022
  - ❑ Los gastos de publicación contabilizan en el presupuesto de biblioteca
  - ❑ Aumentan las incidencias de publicación cuya solución recae en la biblioteca

CC BY



3. Algunos datos para valorar y tener en cuenta

- **APCs 2021:** 188 artículos

Área	Artículos
Ciencias	89
Ciencias de la Salud	57
Ciencias Sociales y Jurídicas	24
Ingenierías	11
Artes y Humanidades	7

Facultad	Artículos
CC. Químicas	42
Farmacia	17
Físicas	16
Medicina	12
Geológicas	10
Biológicas	10
Geografía e Historia	11
CC. Económicas y Empresariales	7

CC BY



3. Algunos datos para valorar y tener en cuenta

Editorial	Artículos publicados	Precio Medio por artículo
ACS	16	(*) 3.871€
Elsevier	97	2.625€
Springer	31	2.821€
Wiley	44	1.881€

(*) ACS es una estimación porque no divide el gasto entre leer y publicar. Se factura en $

Notas:

No se consumieron todas las APCs asignadas por la CRUE para Springer (se pasaron a 2022) y Elsevier (se perdieron)
Wiley no asignó APCs para 2021. Era una bolsa de dinero.

CC BY

3. Algunos datos para valorar y tener en cuenta

Editor	% incremento precio medio contrato AT 2021-2024
ACS	12,45%
Elsevier	10,78%
Springer	25,59%
Wiley	43,15%

CC BY

3. Algunos datos para valorar y tener en cuenta

Origen de los datos

- Se ha exportado desde la plataforma E-Prints Complutense todos los artículos publicados como Acuerdos Transformativos (485).
- Estos datos se han cruzado con la lista publicada en la BUC de las Revistas con Acuerdos Transformativos (6247). En esta lista, en el 62% de los títulos, figura el cuartil de los índice de calidad. https://biblioguias.ucm.es/publicar-en-acceso-abierto/revistas
- Hay 13 artículos publicados en E-Prints cuyas revistas no aparecen en la lista de Revistas con AT.

Servicio de Evaluación de Procesos y Centros. BUCM

CC BY

3. Algunos datos para valorar y tener en cuenta. Revistas en AT

Se ha comprobado el índice de calidad de las revistas de las siguientes editoriales, con el siguiente resultado:

Total títulos:

Cuenta de Title	Etiquetas de columna					
Etiquetas de fila	---	Q1	Q2	Q3	Q4	Total general
ACS	20	40	16	1		77
Elsevier	683	660	286	53	1	1683
Springer	807	243	402	372	207	2031
Wiley	557	363	326	302	119	1667
Total general	**2067**	**1306**	**1030**	**728**	**327**	**5458**

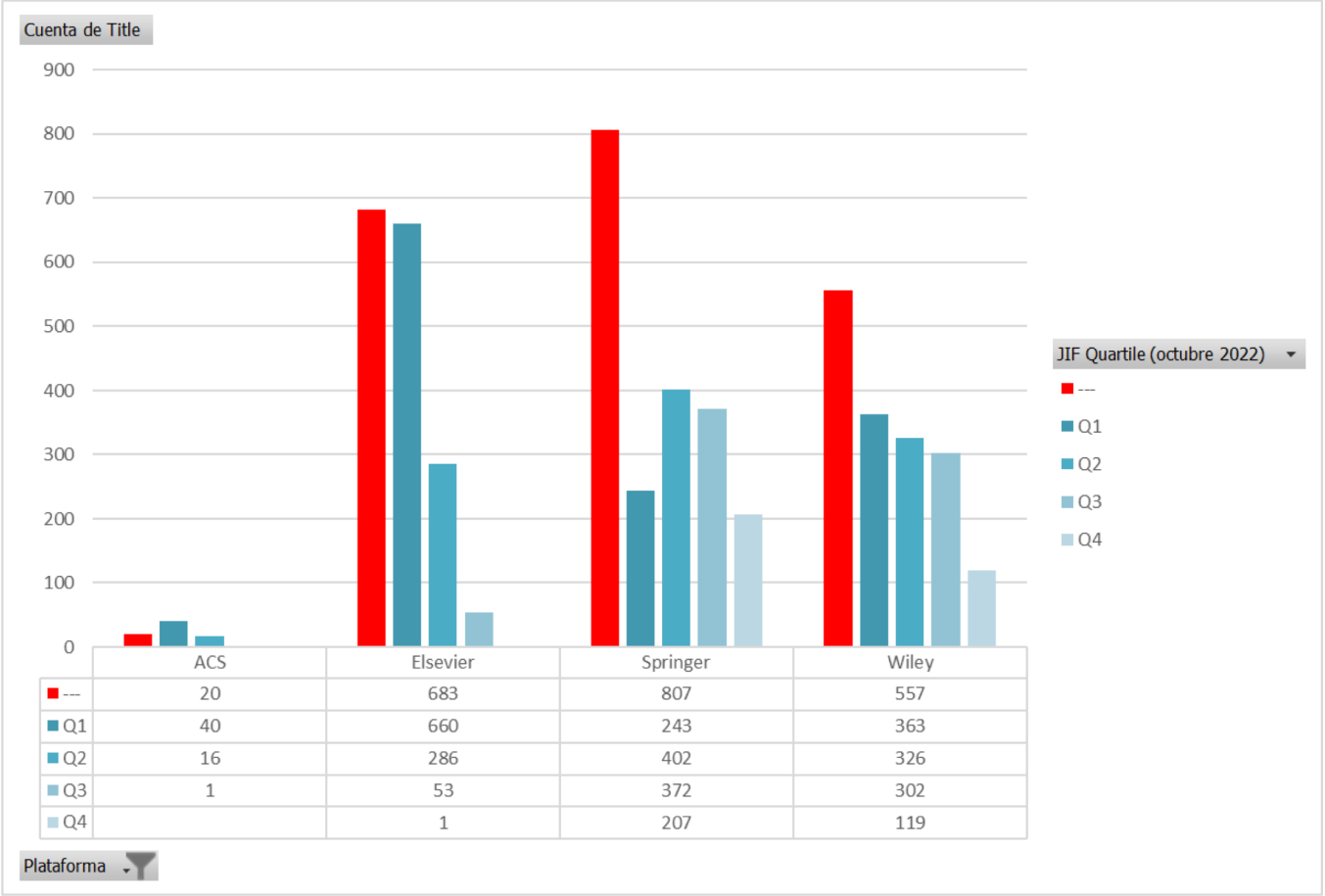

NOTA: Del total de los 5.458 títulos analizados hay 2.067 que no tienen índice de calidad.

Servicio de Evaluación de Procesos y Centros. BUCM

CC BY

3. Algunos datos para valorar y tener en cuenta. Revistas en AT

% del total de la editorial según índice de calidad

Cuenta de Title	Etiquetas de columna					
Etiquetas de fila	---	Q1	Q2	Q3	Q4	Total general
ACS	26%	52%	21%	1%	0%	100%
Elsevier	41%	39%	17%	3%	0%	100%
Springer	40%	12%	20%	18%	10%	100%
Wiley	33%	22%	20%	18%	7%	100%
Total general	**38%**	**24%**	**19%**	**13%**	**6%**	**100%**

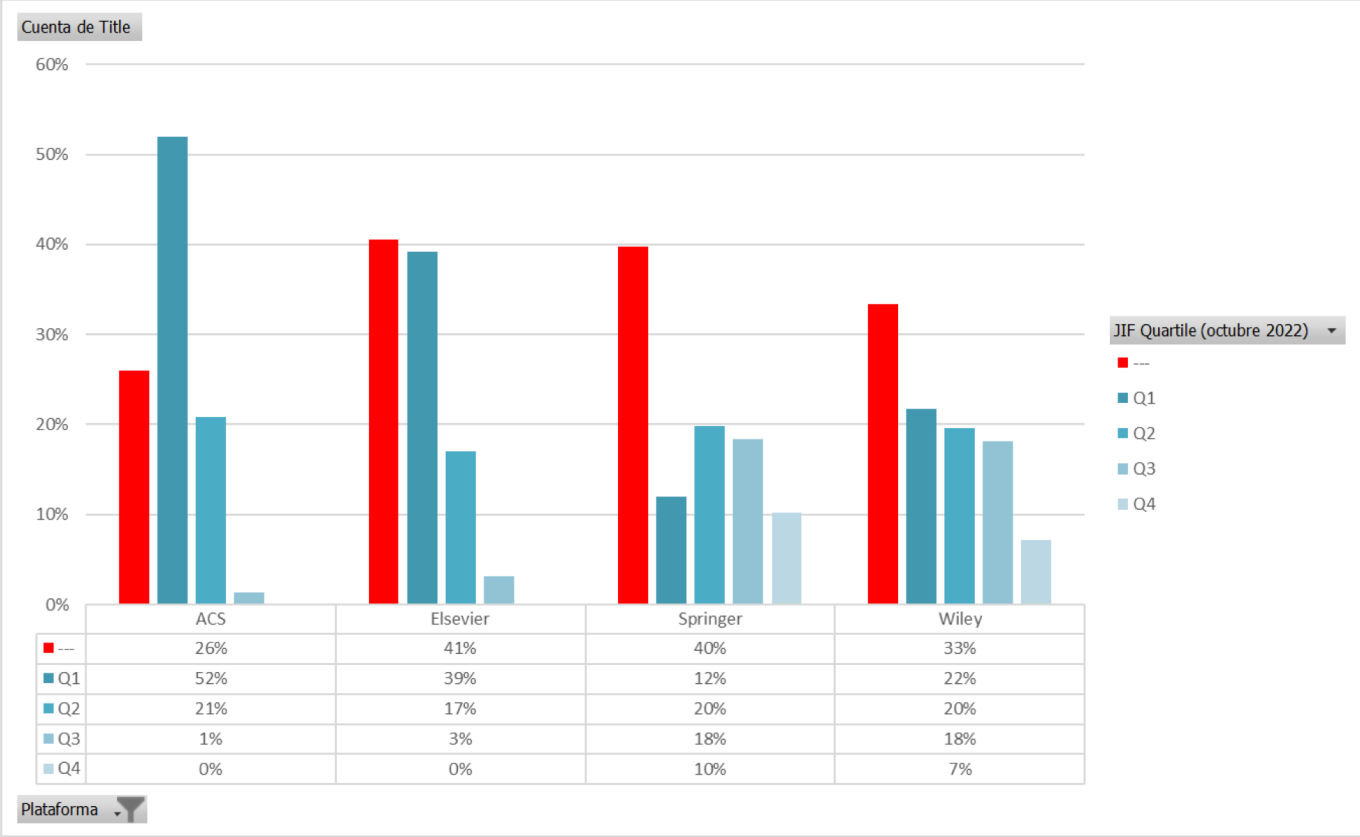

Las revistas con mejor índice de calidad son las de ACS y Elsevier

Servicio de Evaluación de Procesos y Centros. BUCM

CC BY

3. Algunos datos para valorar y tener en cuenta. Artículos de investigadores UCM en AT

Cuenta de SN	Etiquetas de columna		
Etiquetas de fila	2021	2022	Total general
---	48	79	127
Q1	74	132	206
Q2	36	53	89
Q3	15	32	47
Q4	1	2	3
Total general	**174**	**298**	**472**

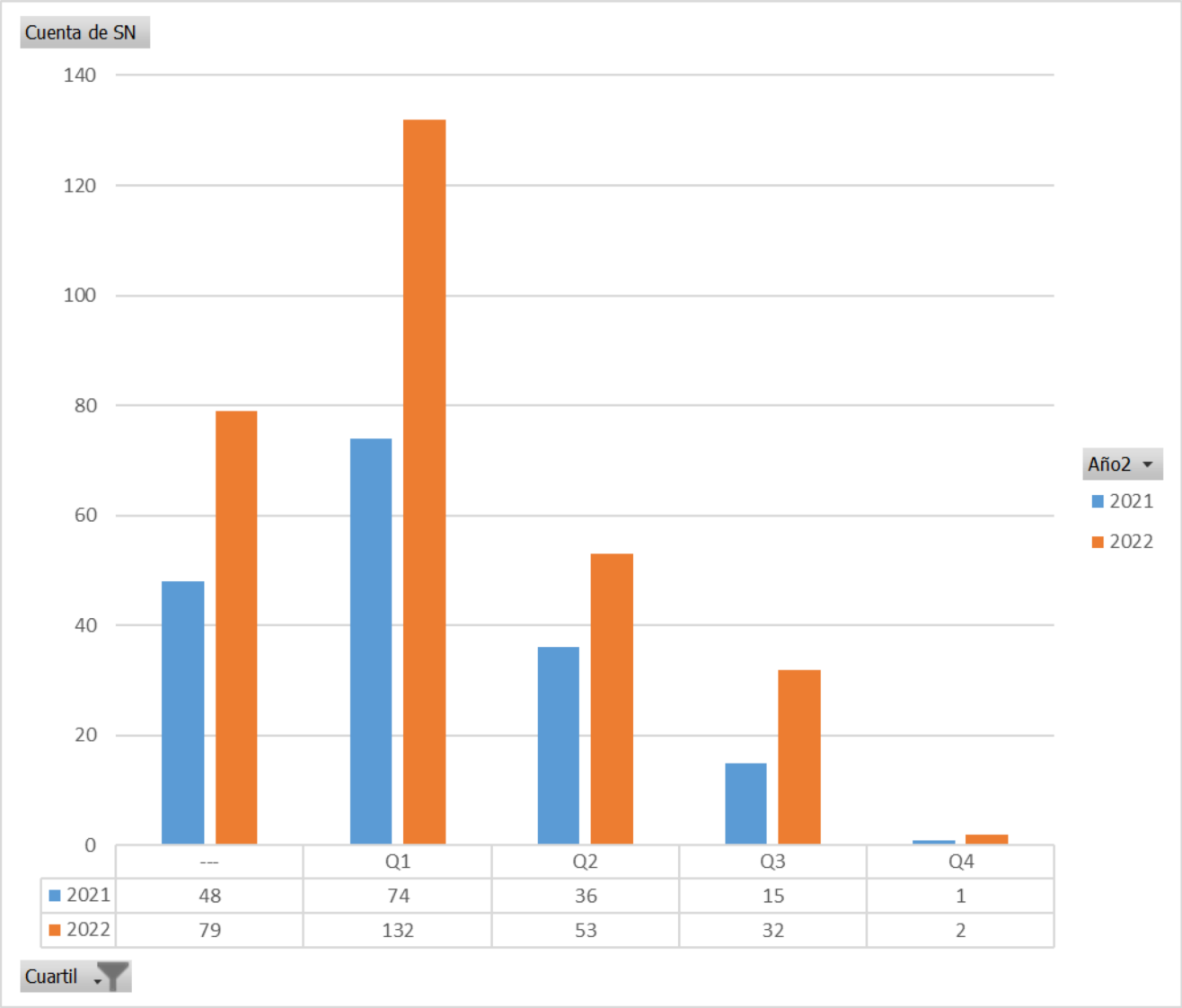

NOTA: Del total de los 485 artículos en E-prints UCM, hay 13 que no están en las listas de las revistas con AT, y 127 que no tienen índice de calidad

CC BY

3. Algunos datos para valorar y tener en cuenta.
% de los artículos publicados como AT según en índice de calidad de las revistas

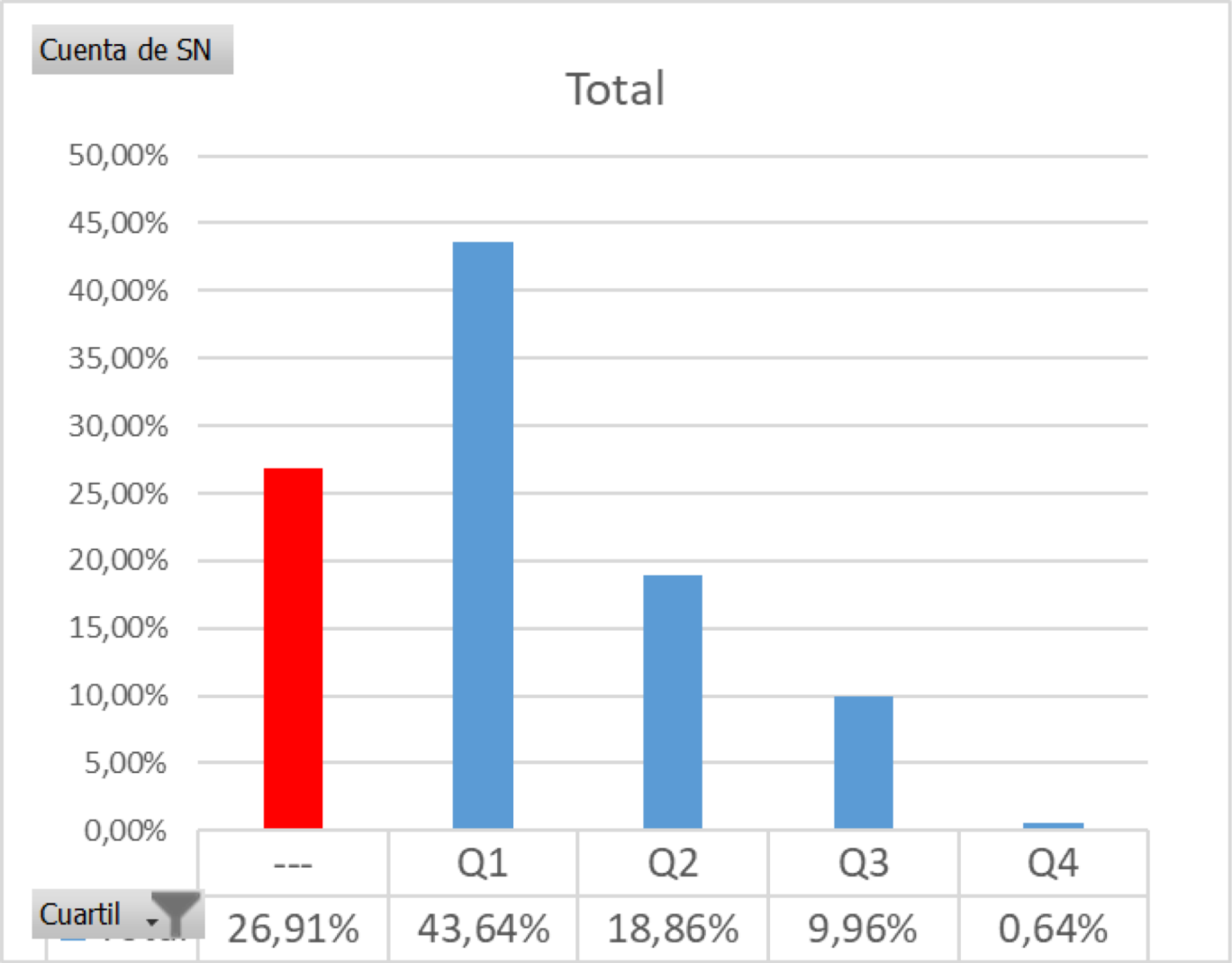

CC BY



4. Conclusiones

- Los AT no deberían ser la solución definitiva a la contratación de revistas científicas ni a la difusión de la investigación en la universidades a través de la publicación. Hay que buscar otras vías más económicas
- Para los siguientes acuerdos con los editores debemos mejorar las condiciones por parte de la CRUE y otras administraciones públicas (Comunidades autónomas, FECyT, Ministerios, etcs.) que colaboren con la financiación
- Seguimos perpetuando un gasto estructural que la Universidad española no puede continuar afrontando
- Debemos mejorar a nivel institucional las acciones sobre AT para conseguir el consumo total de las APCs
- Fomentar en cada universidad la publicación en acceso abierto

CC BY

crue Universidades Españolas

I+D+i

Red de Bibliotecas REBIUN



Muchas gracias por su atención

Leticia Sánchez-Paus Hernández
Biblioteca Universidad Complutense de Madrid
Subdirección de Colecciones

CC BY