



REBIUN  
RED DE BIBLIOTECAS  
UNIVERSITARIAS

D O C U M E N T O S



D E T R A B A J O

Anuario de las bibliotecas  
universitarias y científicas  
españolas 2004



C · R · U · E  
CONFERENCIA  
DE RECTORES DE LAS  
UNIVERSIDADES  
ESPAÑOLAS

Anuario elaborado por:



Composición y fotomecánica:

Impresión:

Depósito Legal:

ISSN:

REBIUN  
Comisión Sectorial de la CRUE  
Plaza de las Cortes n.º 2  
2014 Madrid

Dinarte, S.L.

Desk Impresores

M-38633-2000

1696-7151

## Índice

Introducción .....	??
El catálogo Rebiun en Línea 2004 .....	??
Universidades participantes .....	??
Evolución 1994-2004 .....	??
Resumen de datos de 2004 .....	??
Datos del año 2004 .....	??
Indicadores .....	??
Formulario utilizado .....	??
Consorcios de Bibliotecas Universitarias .....	??
Directorio de Rebiun .....	??



## Introducción

Con esta edición, el Anuario de Estadístico de Rebiun cumple 11 años. Desde 1994 ha ido apareciendo puntualmente, manteniendo una consistencia en sus series y ampliando el número de Bibliotecas Universitarias colaboradoras, desde las iniciales 52, hasta las actuales 68.

Este año, la cifra de estudiantes no ha bajado, de hecho ha subido ligeramente, seguramente solo debido a que se han incorporado al Anuario tres universidades más, la Universidad Abad Oliba, la Universidad Francisco de Vitoria y la Universidad Miguel Hernández.

Todos los indicadores que miden las infraestructuras (superficie, puestos de lectura, etc.) suben ligeramente, incluso en el capítulo de Personal, notándose solo un descenso en la "plantilla" de becarios.

En cuanto a los servicios, el préstamo personal sufre un estancamiento; las consultas a bases de datos bajan considerablemente (en gran parte porque se cuentan como accesos a revistas electrónicas); las visitas a las páginas web de las bibliotecas suben un 11%; y la descarga de artículos de revistas electrónicas un 82%. Los artículos descargados suponen ya más de 10 millones. El préstamo interbibliotecario se mantiene estancado debido, como ya observamos el año pasado, al incremento de las posibilidades de acceder a mucha más bibliografía que hace unos años: solo del 2003 a 2004, el número de títulos de revistas electrónicas ha aumentado un 80%, teniendo un promedio de más de 7000 revistas accesibles por universidad.

Las bibliotecas continúan realizando un gran esfuerzo por que su personal se ponga al día, así el número de cursos dirigidos a preparar a su personal ha aumentado un 13%.

En cuanto al gasto en la adquisición de material bibliográfico, el crecimiento no ha sido muy espectacular (1,3%), pero se sigue observando una marcada tendencia a la compra de revistas o libros electrónicos (aumenta el gasto un 28%), a costa fundamentalmente de bases de datos (disminuye un 23%). Es muy probable que se deba más bien un cambio de concepto: las tradicionales bases de datos traen pa-rejo el acceso al texto completo de las revistas.

Hay que volver a señalar que las cifras que se vienen publicando en este Anuario desde hace varios años sobre acceso a recursos electrónicos así como los indicadores que se construyen con ellas, han de ser tomados con mucha cautela, debido a varios factores tales como la escasa fiabilidad y normalización de las informaciones que ofrecen los proveedores. El Grupo de Trabajo de Estadística es consciente de esto desde un principio y ha revisado en varios casos las definiciones que figuran en el formulario de recogida de datos pero considera que la forma de ir normalizando los datos es promoviendo el interés por su recogida y publicación.

En relación con el tema de la fiabilidad global de los datos, todos los formularios han sido recogidos con una certificación de veracidad avalada por el responsable del servicio de bibliotecas de cada universidad.

Por último, señalar que vuelve a incluirse el Directorio de Rebiun con los datos puestos al día y que, como es ya habitual, hay una versión electrónica de este Anuario en el Web de Rebiun ([www.rebiun.crue.org](http://www.rebiun.crue.org)), este año presentada como hoja de cálculo Excell, para facilitar su uso.

Noviembre de 2005



**El catálogo  
Rebiun En Línea  
2004**

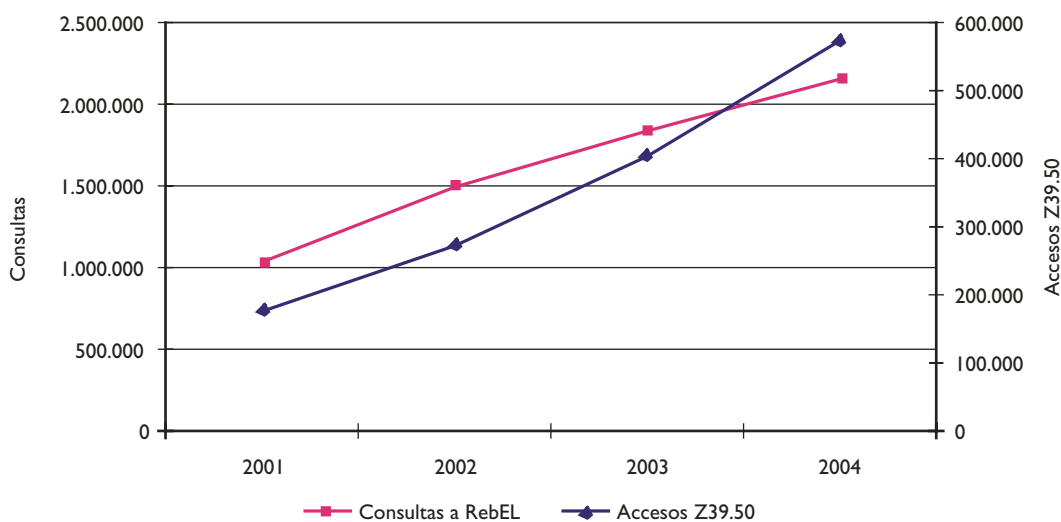


## El Catálogo Rebiun En Línea 2004

Es el cuarto año en el que el catálogo colectivo **Rebiun** está en internet ([www.crue.org/RE-BIUN](http://www.crue.org/RE-BIUN)). Su uso sigue creciendo: las consultas se han incrementado en un 20 % (en el 2004 hemos tenido 2.132.165 consultas) y las descargas de registros para catalogar en un 42% (se ha accedido 562.314 veces por Z59.50).

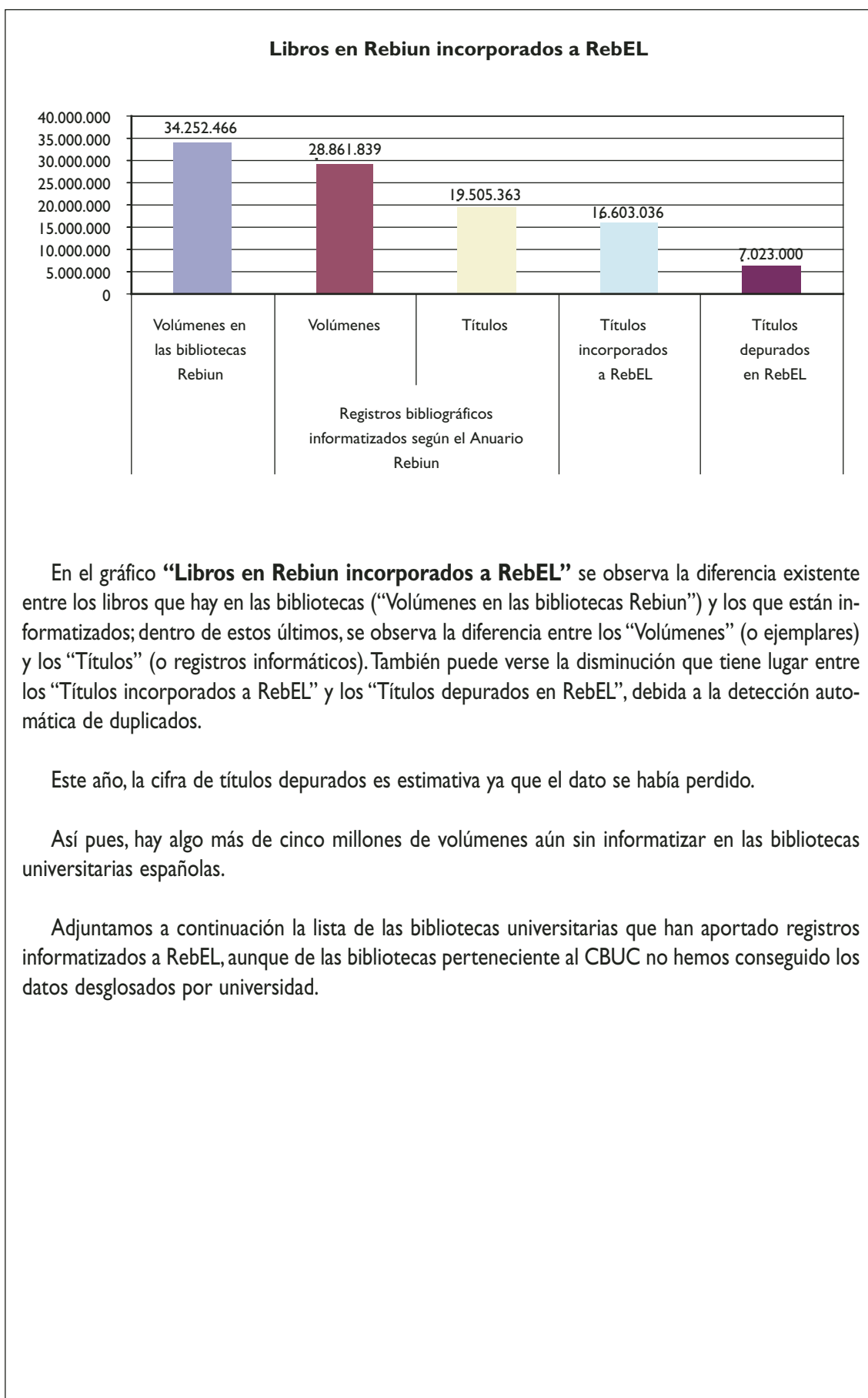
RebEL (Rebién En Línea) tenía, en diciembre de 2004, 6.627.285 registros bibliográficos de libros diferentes (un millón más que un año antes) y 231.542 correspondientes a revistas diferentes. El número de registros enviados por las 60 bibliotecas participantes (dos más que en 2002) es de 15.055.537 en el caso de los libros (2'5 millones más que un año antes) y de 507.944 en el de las revistas.

Uso de ReBEL 2001-2004



A continuación se muestra lo que se ha avanzado en la incorporación de los fondos de las bibliotecas universitarias españolas al catálogo RebEL y lo que queda todavía por hacer.

## El Catálogo Rebiun En Linea 2004



Universidad	Diciembre 2004	
	Títulos en Rebiun	Revistas en Rebiun
<b>Rebiun</b>	<b>16.603.036</b>	<b>558.373</b>
A Coruña	301.452	9.314
Alfonso X , El Sabio	no envía ficheros	no envía ficheros
Alacant	264.694	8.656
Alcalá	223.043	8.047
Almería	73.701	2.877
Antonio Nebrija	982	0
Aut. Barcelona	cifras conjuntas en CBUC	cifras conjuntas en CBUC
Aut. Madrid	446.364	15.366
Barcelona	cifras conjuntas en CBUC	cifras conjuntas en CBUC
Burgos	93.378	3.491
Cádiz	211.781	4.383
Camilo Jose Cela	no envió registros	no envió registros
Cantabria	206.553	6.564
Cardenal Herrera - CEU	49.567	136
Carlos III	217.642	11.218
Castilla-La Man.	353.933	6.804
Cat. San Antonio	no envió registros	no envió registros
Católica de Murcia	19.373	654
CBUC	1.997.513	104.492
Complutense	1.112.449	32.356
Córdoba	181.346	546
CSIC	894.078	40.691
Deusto	317.013	8.758
Europea	50.906	1.360
Extremadura	215.980	5.882
Francisco de Victoria	34.524	723
Girona	cifras conjuntas en CBUC	cifras conjuntas en CBUC
Granada	339.842	14.853
Huelva	121.992	4.251
Illes Balears	271.014	13.820
Int. Andalucía	15.745	386
Jaén	128.524	10.146
Jaume I	cifras conjuntas en CBUC	cifras conjuntas en CBUC
La Laguna	266.720	11.195
La Rioja	170.888	4.046
Las Palmas	289.400	6.898
León	161.795	6.801
Lleida	cifras conjuntas en CBUC	cifras conjuntas en CBUC
Málaga	464.120	15.974
Miguel Hernández	no envió registros	no envió registros
Murcia	353.272	8.834
Navarra	565.855	18.869
Ober. Catalunya	cifras conjuntas en CBUC	cifras conjuntas en CBUC
Oviedo	442.495	6.359
Pablo Olavide	137.251	7.067
País Vasco-EHU	398.834	11.998
Polit. Cartagena	40.657	5.126
Polit. Catalunya	cifras conjuntas en CBUC	cifras conjuntas en CBUC
Polit. Madrid	237.972	4.838
Polit. Valencia	193.561	3.045
Pompeu Fabra	cifras conjuntas en CBUC	cifras conjuntas en CBUC
Pont. Comillas	260.801	7.096
Pont. Salamanca	105.274	6
Pública Navarra	173.770	0
Ramón Llull	cifras conjuntas en CBUC	cifras conjuntas en CBUC
Rey Juan Carlos	72.706	2.272
Rovira i Virgili	cifras conjuntas en CBUC	cifras conjuntas en CBUC
Salamanca	490.815	15.949
San Pablo-CEU	88.358	1.225
Santiago	773.739	26.164
SEK	9.750	0
Sevilla	592.879	18.323
UNED	578.333	8.514
València	551.029	18.543
Valladolid	400.179	7.762
Vic	cifras conjuntas en CBUC	cifras conjuntas en CBUC
Vigo	227.002	7.772
Zaragoza	412.192	17.923



# **Universidades participantes**



## Universidades participantes

Nombre en el Anuario	Universidad	Código Rebiun
A Coruña	Universidade da Coruña	ULCO
Alacant	Universitat d'Alacant	UAL
Alcalá	Universidad de Alcalá	UAH
Alfonso X	Universidad Alfonso X El Sabio	UAX
Almería	Universidad de Almería	UALM
Antonio Nebrija	Universidad Antonio de Nebrija	UAN
Aut. Barcelona	Universitat Autònoma de Barcelona	UAB
Aut. Madrid	Universidad Autónoma de Madrid	UAM
Barcelona	Universitat de Barcelona	UBA
Burgos	Universidad de Burgos	UBU
Cádiz	Universidad de Cádiz	UCA
Camilo J. Cela	Universidad Camilo José Cela	UCJC
Cantabria	Universidad de Cantabria	UCN
Cardenal Herrera	Universidad Cardenal Herrera-CEU	UCH
Carlos III	Universidad Carlos III de Madrid	UCAR
Castilla-La Mancha	Universidad de Castilla-La Mancha	UC-M
Cat. San Antonio	Universidad Católica San Antonio de Murcia	UCAM
Complutense	Universidad Complutense de Madrid	UCM
Córdoba	Universidad de Córdoba	UCO
CSIC	Consejo Superior de Investigaciones Científicas	CSIC
Deusto	Universidad de Deusto	UDE
Europea	Universidad Europea de Madrid	UEM
Extremadura	Universidad de Extremadura	UEX
Girona	Universitat de Girona	UGI
Granada	Universidad de Granada	UGR
Huelva	Universidad de Huelva	UHU
Int. Andalucía	Universidad Internacional de Andalucía	UIA
Illes Balears	Universitat de les Illes Balears	UIB
Jaén	Universidad de Jaén	UJA
Jaume I	Universitat Jaume I	UJCS
La Laguna	Universidad de La Laguna	ULL
La Rioja	Universidad de La Rioja	URI
Las Palmas	Universidad de Las Palmas de Gran Canaria	UPGC
León	Universidad de León	ULE
Lleida	Universitat de Lleida	UDL
Málaga	Universidad de Málaga	UMA
Mondragón	Universidad de Mondragón	UMO
Murcia	Universidad de Murcia	UMU
Navarra	Universidad de Navarra	UNAV
Ober. Catalunya	Universitat Oberta de Catalunya	UOC
Oviedo	Universidad de Oviedo	UOV
Pablo Olavide	Universidad Pablo de Olavide	UPO
País Vasco-EHU	Universidad del País Vasco	UPV
Polit. Cartagena	Universidad Politécnica de Cartagena	UPCT
Polit. Catalunya	Universitat Politècnica de Catalunya	UPC
Polit. Madrid	Universidad Politécnica de Madrid	UPM
Polit. Valencia	Universidad Politécnica de Valencia	UPVA
Pompeu Fabra	Universitat Pompeu Fabra	UPF
Pont. Comillas	Universidad Pontificia Comillas	UPCO
Pont. Salamanca	Universidad Pontificia de Salamanca	UPSA
Pública Navarra	Universidad Pública de Navarra	UPNA
Ramon Llull	Universitat Ramon Llull	URLL
Rey Juan Carlos	Universidad Rey Juan Carlos	URJC
Rovira i Virgili	Universitat Rovira i Virgili	URV
Salamanca	Universidad de Salamanca	USA
San Pablo-CEU	Universidad San Pablo-CEU	UCEU
Santiago	Universidade de Santiago de Compostela	USTC
SEK	Universidad SEK	USEK
Sevilla	Universidad de Sevilla	USE
UNED	Universidad Nacional de Educación a Distancia	UNED
València	Universitat de València	UVEG
Valladolid	Universidad de Valladolid	UVA
Vic	Universitat de Vic	UV
Vigo	Universidade de Vigo	UVI
Zaragoza	Universidad de Zaragoza	UZA



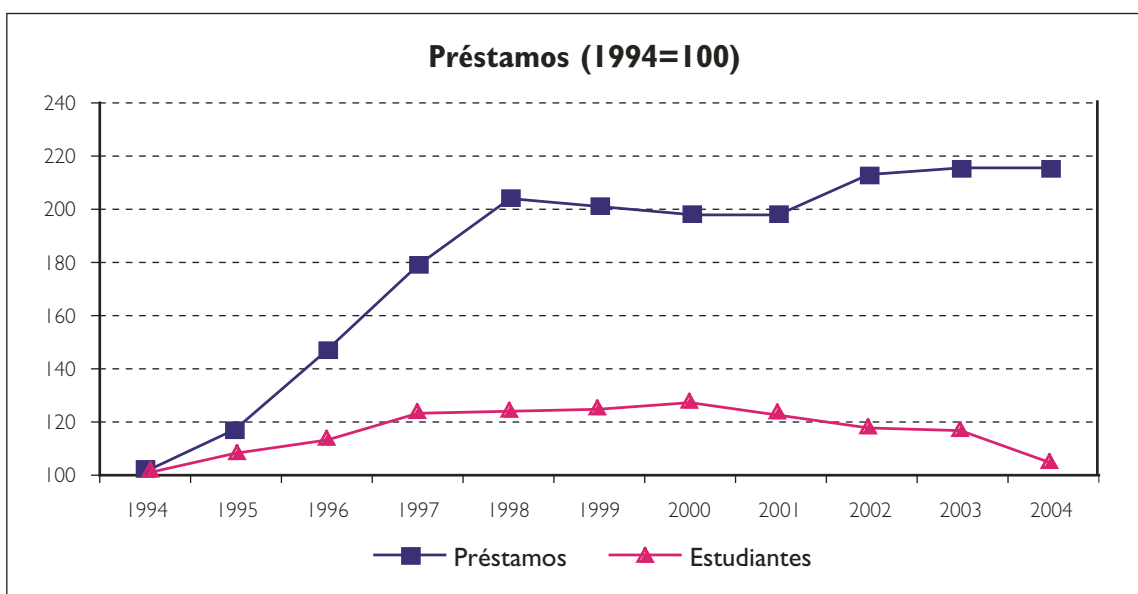
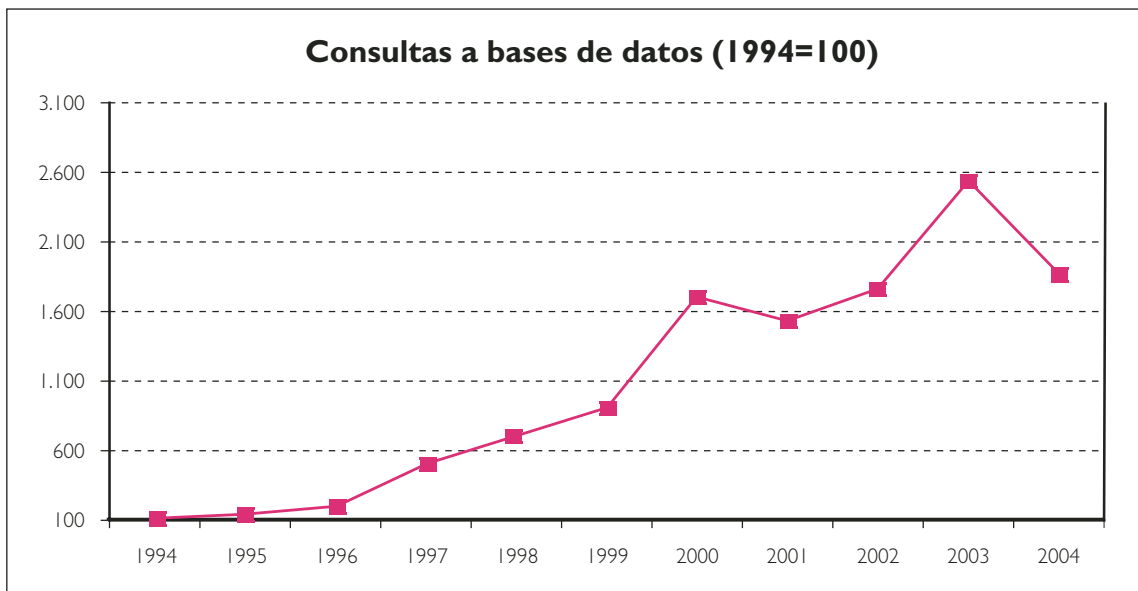
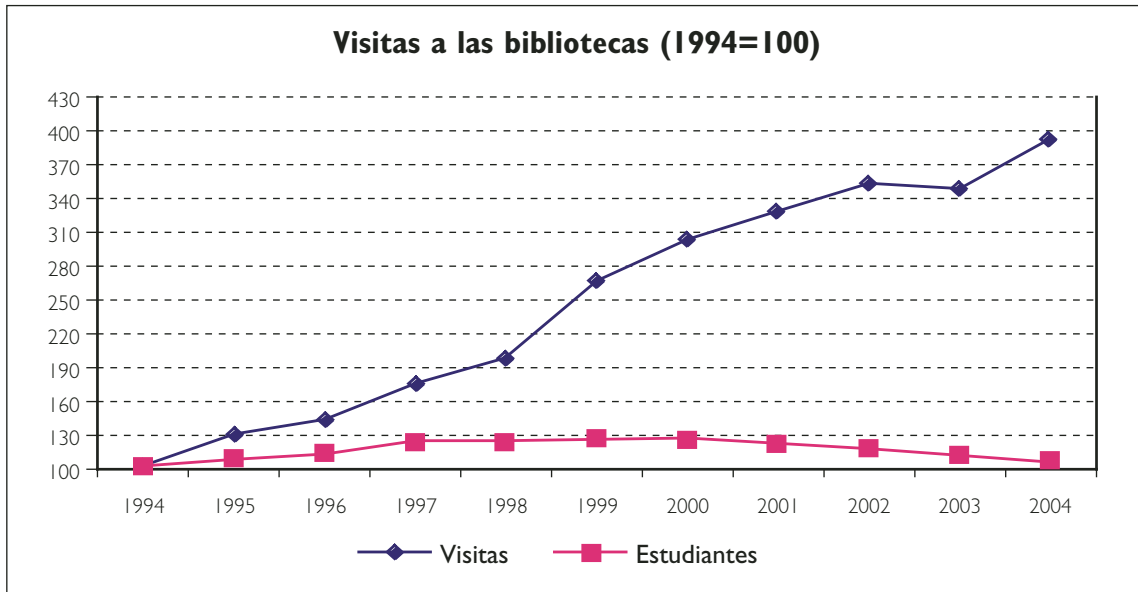
# **Evolución 1994-2004**



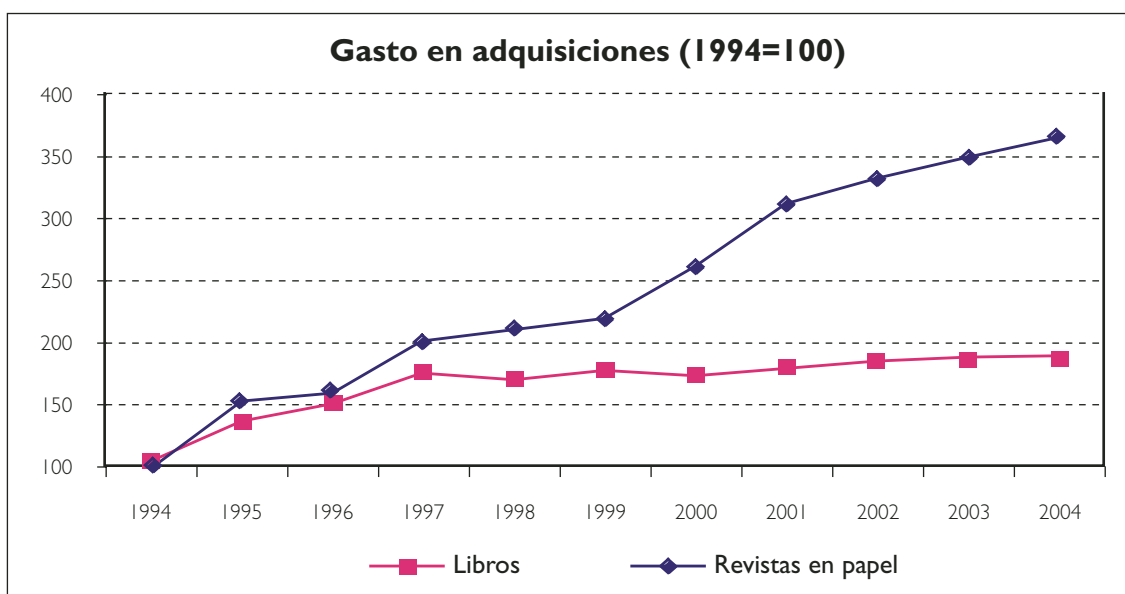
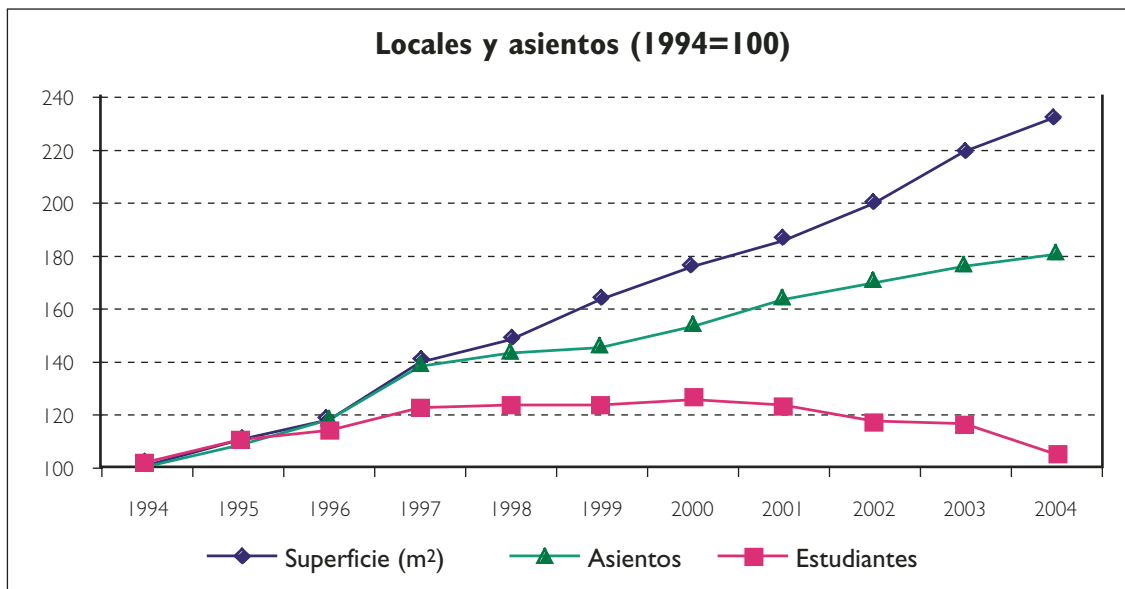
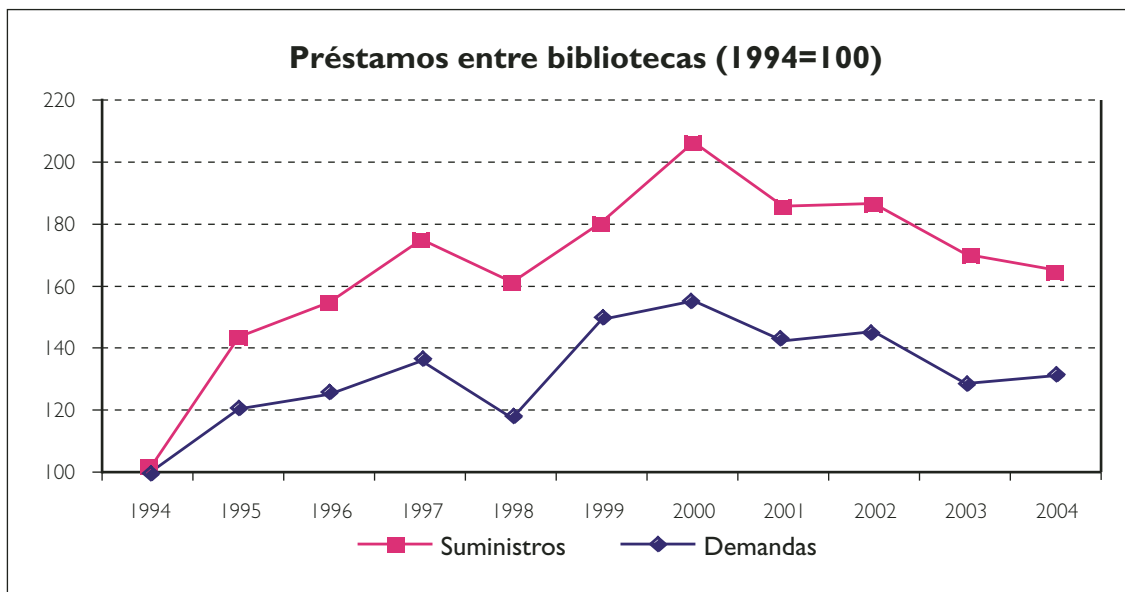
# Estadísticas de las bibliotecas Rebiun 1994-2004

	1994	1995	1996	1997	1998	1999	2000	2001	2002	2003	2004	Variación 2003/2004	Variación 1994/2004
Estudiantes	1.298.563	1.407.288	1.461.945	1.597.651	1.620.692	1.628.012	1.648.002	1.586.799	1.528.474	1.499.504	1.511.602	1%	17%
Superficie (m <sup>2</sup> )	422.801	465.120	499.636	588.083	633.561	694.847	736.572	794.026	847.818	928.750	973.418	5%	130%
Asientos	92.675	98.091	108.611	127.593	132.905	135.428	142.412	149.532	156.143	163.277	167.309	2%	81%
Estanterías (m)	263.767	386.441	445.421	522.975	568.756	622.720	663.172	723.910	752.524	826.241	830.072	0%	215%
Cerradas	481.160	525.745	575.069	634.045	598.084	650.131	717.041	783.210	775.727	839.487	866.201	3%	80%
Nuevos libros	852.994	990.030	1.135.464	1.212.922	1.206.670	1.288.380	1.276.907	1.420.075	1.545.154	1.476.567	1.472.846	0%	73%
Por compra	605.424	736.369	829.637	931.879	864.642	876.924	891.523	961.794	1.062.066	944.304	961.409	2%	59%
Total	140.788	185.431	198.635	225.616	220.574	237.254	247.072	246.093	319.734	257.118	245.556	-4%	74%
Por compra	90.157	126.388	133.396	155.196	134.843	141.455	143.070	148.596	213.178	146.894	142.621	-3%	58%
Préstamos	6.303.639	7.387.567	9.244.466	11.092.336	12.968.787	12.789.832	12.561.119	12.521.951	13.412.375	13.557.299	13.505.254	0%	114%
Préstamo entre bibliotecas	166.852	197.226	210.703	226.096	194.181	248.467	258.838	235.731	241.098	214.873	219.862	2%	32%
Suministros	117.880	168.465	179.672	204.937	189.460	212.885	244.789	218.909	220.970	200.700	193.698	-3%	64%
Consultas a bases de datos	1.026.050	1.326.215	1.964.295	4.860.390	7.266.390	8.890.710	17.074.760	16.072.215	18.185.552	26.365.039	19.462.328	-26%	797%
Descarga artículos electrónicos								1.590.091	3.132.002	5.876.894	10.673.459	82%	571%
ReBEL: Consultas								1.025.161	1.490.279	1.781.782	2.132.165	20%	108%
ReBEL: Accesos >39.50								176.557	275.517	396.420	564.314	42%	220%
Plantilla	1.561	1.629	1.711	1.879	1.883	2.014	2.141	2.167	2.266	2.299	2.322	1%	49%
Auxiliares	1.858	2.219	2.333	2.660	2.580	2.739	2.969	3.110	3.240	3.264	3.376	3%	82%
Estudiantes	702	677	832	1.055	1.044	1.137	942	1.015	1.041	1.076	1.058	-2%	51%
Gasto	16.365.845	21.772.909	24.478.236	28.199.425	27.453.911	28.998.862	27.649.881	28.872.994	30.741.582	30.841.092	30.859.900	0%	89%
Revistas en papel	17.066.014	26.019.839	27.550.363	34.415.015	36.287.741	37.937.037	45.018.754	53.196.024	56.602.470	59.074.883	62.130.555	5%	264%
Otros	1.163.216	1.879.660	3.082.129	2.929.169	3.100.330	5.634.290	7.154.688	11.245.242	10.071.318	11.952.122	10.559.394	-12%	808%
Precio medio	27	30	30	30	32	33	31	30	29	33	32	-2%	19%
Revistas	189	206	207	222	269	268	315	358	266	402	436	8%	130%
Bibliotecas que responden	52	50	51	55	58	57	60	65	65	65	68	5%	31%

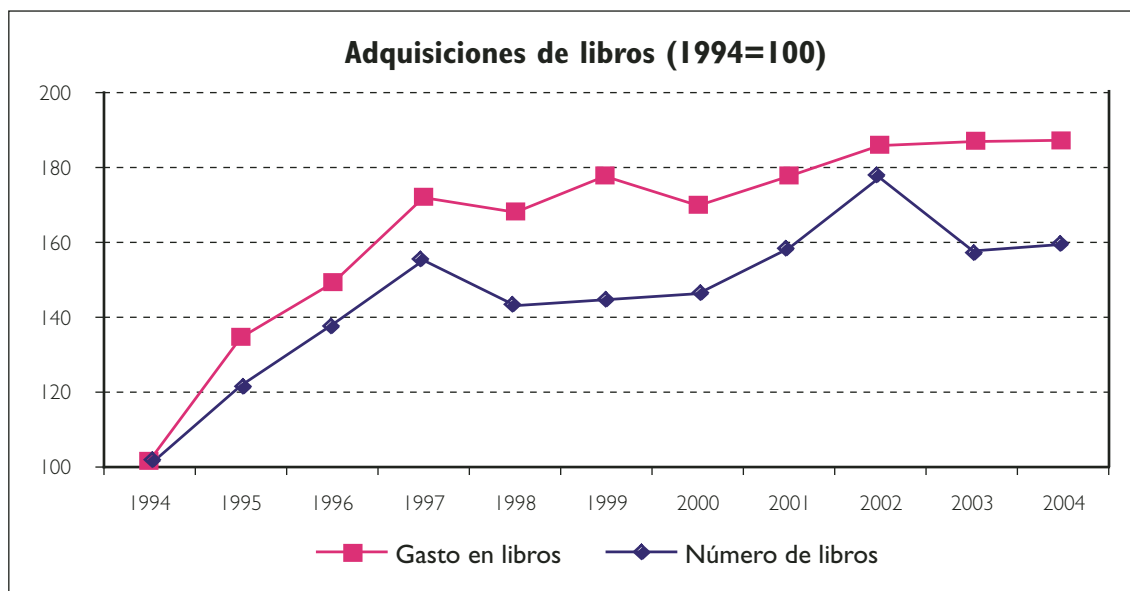
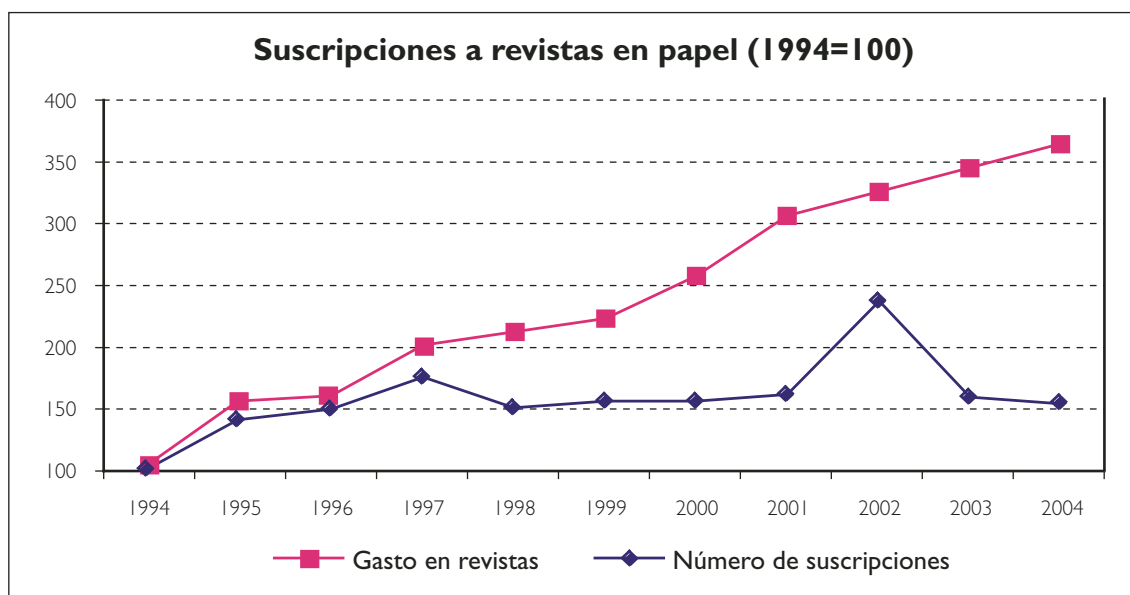
## Estadísticas de las bibliotecas Rebiun 1994-2004



## Estadísticas de las bibliotecas Rebiun 1994-2004



## Estadísticas de las bibliotecas Rebiun 1994-2004



# **Resumen de datos de 2004**



## Resumen de datos

	Total 2004	Promedio 2004	Desviación típica	Respuesta 2004	Promedio 2003	Variación 2003/2004
<b>1. Usuarios</b>						
1.1. Estudiantes (curso 2003/2004)						
1.1.1. 1er y 2º ciclo	1.432.356	21.702	22.008	99%	22.240	-2%
1.1.2. 3er ciclo	83.671	1.268	1.686	99%	1.190	7%
1.1.3. Títulos propios y otros estudios	133.713	2.122	3.468	94%	3.239	-34%
1.2. Profesores (curso 2003/2004)						
1.2.1. Dedicación completa	73.535	1.098	998	100%	1.128	-3%
1.2.2. Dedicación parcial	39.377	597	676	99%	591	1%
1.3. Personal de Administración y Servicios	52.956	779	709	101%	794	-2%
1.4. Total de usuarios potenciales (1.1. + 1.2. + 1.3.)	1.815.608	26.700	27.461	101%	28.419	-6%
1.5. Usuarios externos registrados	195.411	3.152	6.188	93%	2.383	32,3%
<b>2. Horas y días de apertura</b>						
2.1. Días de apertura anual		274	36	101%	271	1,1%
2.2. Horas de apertura semanal		72	18	101%	70	2,6%
<b>3. Locales</b>						
3.1. Puntos de servicio (número de bibliotecas)	765	11	13	101%	12	-4%
3.2. Superficie (metros cuadrados)	974.318	14.328	11.377	101%	14.288	0%
3.3. Puestos de lectura	167.619	2.465	1.892	101%	2.512	-2%
3.4. Estanterías (metros lineales)						
3.4.1. Libre acceso	830.618	12.585	10.721	99%	12.941	-3%
3.4.2. Depósitos	866.636	13.333	16.247	97%	13.325	0%
<b>4. Equipamiento</b>						
4.1. PCs y terminales de la plantilla	6.199	91	91	101%	92	-1%
4.2. PCs y terminales de uso público	8.231	121	107	101%	121	0%
4.3. Lectores y reproductores diversos (microformas, vídeo, etc.)	4.846	71	106	101%	72	-1%

## Resumen de datos

	Total 2004	Promedio 2004	Desviación típica	Respuesta 2004	Promedio 2003	Variación 2003/2004
<b>5. Colecciones e informatización</b>						
5.1. Monografías en papel						
5.1.1. Total de volúmenes a 31 de diciembre de 2004	34.837.346	512.314	491.888	101%	501.982	2%
5.1.2. Ingresadas en 2004						
5.1.2.1. Compra	962.274	14.362	10.715	100%	14.528	-1%
5.1.2.2. Donativo o intercambio	511.437	7.633	9.780	100%	8.317	-8%
5.1.2.3. Total (5.1.2.1. + 5.1.2.2.)	1.473.711	21.672	17.761	101%	22.716	-5%
5.2. Publicaciones periódicas en papel						
5.2.1. Total de títulos a 31 de diciembre de 2004	744.544	10.949	11.941	101%	11.173	-2%
5.2.2. En curso de recepción						
5.2.2.1. Compra	142.724	2.099	1.663	101%	2.260	-7%
5.2.2.2. Donativo o intercambio	102.935	1.536	1.795	100%	1.696	-9%
5.2.2.3. Total (5.2.2.1. + 5.2.2.2.)	245.659	3.613	3.143	101%	3.956	
5.2.4. Colecciones muertas	498.885	7.446	9.494	100%	7.217	3%
5.3. Material no librario						
5.3.1. Totales a 31 de diciembre de 2004						
5.3.1.1. Mapas	328.211	5.381	9.876	91%	5.485	-2%
5.3.1.2. Fotografías y diapositivas	2.120.595	35.343	219.775	90%	38.008	-7%
5.3.1.3. Microformas	1.384.886	22.337	39.396	93%	23.571	-5%
5.3.1.4. Registros sonoros	389.317	6.279	20.864	93%	5.291	19%
5.3.1.5. Vídeos y DVDs	237.479	3.770	4.123	94%	3.349	13%
5.3.1.6. CD-ROMs	215.892	3.373	3.294	96%	2.875	17%
5.3.2. Ingresados en el año 2004						
5.3.2.1. Mapas	15.045	231	408	97%	250	-7%
5.3.2.2. Fotografías y diapositivas	13.653	240	842	85%	30.509	-99%
5.3.2.3. Microformas	36.810	594	2.131	93%	719	-17%
5.3.2.4. Registros sonoros	71.196	1.130	7.364	94%	312	262%
5.3.2.5. Vídeos y DVDs	30.482	476	523	96%	518	-8%
5.3.2.6. CD-ROMs	45.239	696	764	97%	728	-4%
5.4. Recursos electrónicos						
5.4.1. Monografías	1.950.905	31.982	52.023	91%	22.099	
5.4.2. Publicaciones periódicas	476.871	7.225	5.089	99%	4.069	78%
5.4.3. Bases de datos a las que se accede	8.253	123	159	100%	116	6%
5.4.4. Otros (portales, sumarios...)	365.803	10.452	59.944	51%	197	5205%
5.5. Documentos catalogados en 2004	2.417.188	35.547	39.482	101%	35.222	1%
5.6. Registros bibliográficos informatizados						
5.6.1. Volúmenes	29.454.518	439.620	383.019	100%	421.826	4%
5.6.2. Títulos	19.843.232	305.280	246.026	97%	293.621	4%
<b>6. Servicios</b>						
6.1. Número de entradas a las bibliotecas	85.475.444	1.709.509	1.380.531	75%	1.633.007	5%
6.2. Préstamos domiciliarios	13.512.119	198.708	192.574	101%	208.574	-5%
6.3. Visitas a las páginas Web de las bibliotecas	150.165.186	3.064.596	5.272.812	73%	2.909.458	5%
6.4. Consultas al catálogo de la biblioteca	69.530.883	1.418.998	1.582.408	73%	1.303.121	9%
6.5. Uso de recursos electrónicos						
6.5.1. Monografías						
6.5.1.1. Número de búsquedas efectuadas	540.155	21.606	58.057	37%	17.267	25%
6.5.1.2. Número de monografías consultadas	1.552.987	44.371	174.442	52%	19.517	127%
6.5.2. Publicaciones periódicas						
6.5.2.1. Número de búsquedas efectuadas	5.472.596	130.300	191.086	63%	91.934	42%
6.5.2.2. Número de artículos descargados	11.112.336	217.889	384.010	76%	136.672	59%
6.5.3. Número de consultas a bases de datos	20.236.894	396.802	994.607	76%	527.301	-25%
6.5.4. Número de consultas a otros recursos electrónicos	8.882.340	493.463	1.454.073	27%	367.565	34%
6.6. Formación de usuarios						
6.6.1. Número de cursos	6.289	97	117	97%	99	-2%
6.6.2. Número de asistentes	101.355	1.662	1.674	91%	1.579	5%

## Resumen de datos

	Total 2004	Promedio 2004	Desviación típica	Respuesta 2004	Promedio 2003	Variación 2003/2004
<b>7. Préstamo interbibliotecario</b>						
7.1. Biblioteca como centro solicitante						
7.1.1. Reproducciones						
7.1.1.1. Rebiun	104.562	1.584	1.812	99%	1.664	-4,8%
7.1.1.2. España	33.378	506	1.250	99%	474	6,7%
7.1.1.3. Extranjero	24.505	366	382	100%	405	-10%
7.1.2. Documentos originales en préstamo						
7.1.2.1. Rebiun	45.307	686	778	99%	702	-2,2%
7.1.2.2. España	7.938	117	350	101%	104	12,2%
7.1.2.3. Extranjero	4.751	71	97	100%	82	-14%
7.1.3. Total (7.1.1. + 7.1.2.)	219.882	3.234	3.177		3.306	-2%
7.2. Biblioteca como centro proveedor						
7.2.1. Reproducciones						
7.2.1.1. Rebiun	103.805	1.549	2.440	100%	1.862	-16,8%
7.2.1.2. España	29.456	440	991	100%	396	11,0%
7.2.1.3. Extranjero	4.089	61	125	100%	44	39%
7.2.2. Documentos originales en préstamo						
7.2.2.1. Rebiun	49.309	725	1.005	101%	724	0,2%
7.2.2.2. España	5.751	86	216	100%	81	6,0%
7.2.2.3. Extranjero	1.384	21	31	100%	21	-2%
7.2.3. Total (7.2.1. + 7.2.2.)	193.794	2.850	4.279	101%	3.088	-8%
<b>8. Personal</b>						
8.1. Personal						
8.1.1. Funcionarios y laborales A, B, LG1 y LG2	2.329	34	30	101%	35	-2%
8.1.2. Funcionarios y laborales C, D, E, LG3, LG4 y LG5	3.377	50	48	100%	52	-3%
8.1.3. Estudiantes becarios	1.058	16	23	97%	17	-5%
8.2. Cursos de formación						
8.2.1. Número de cursos	2.285	35	66	97%	31	13%
8.2.2. Número de asistentes	8.281	127	136	97%	114	12%
9. Presupuesto						
9.1. Inversiones en fondos bibliográficos						
9.1.1. Compra de monografías	30.893.708	468.086	361.846	99%	481.892	-3%
9.1.2. Suscripción de publicaciones periódicas	62.130.555	955.855	1.033.323	97%	923.045	4%
9.1.3. Compra o acceso a bases de datos	10.559.394	170.313	136.721	93%	170.814	-0,3%
9.1.4. Otros materiales documentales	1.204.694	29.383	39.056	61%	37.377	-21%
9.1.5. Inversión total en adquisiciones (9.1.1. + 9.1.2. + 9.1.3. + 9.1.4.)	104.788.351	1.612.128	1.349.235	97%	1.591.689	1,3%
9.2. Gasto en información electrónica (incluido en 9.1.)	27.801.745	471.216	480.473	88%	368.687	28%
9.3. Fuentes de financiación del punto 9.1. (en porcentaje)						
9.3.1. Presupuesto de la biblioteca		69		82%	64	8%
9.3.2. Presupuesto central de la universidad		33		66%	30	9%
9.3.3. Presupuesto de las facultades		8		58%	9	-8%
9.3.4. Presupuesto de los departamentos		11		78%	15	-27%
9.3.5. Subvenciones externas de la universidad		4		70%	4	9%
9.4. Coste del personal						
9.4.1. A, B, LG1 Y LG2	70.349.718	1.172.495	1.110.334	90%	1.053.496	11%
9.4.2. C, D, E, LG3, LG4 y LG5	66.334.276	1.143.694	954.854	87%	1.069.392	7%
9.4.3. Estudiantes becarios	4.458.459	87.421	114.914	76%	72.974	20%
9.4.4. Coste total de personal (9.4.1. + 9.4.2. + 9.4.3.)	141.142.453	2.075.624	1.804.017	101%	2.009.225	3%



# **Datos del año 2004**



## Usuarios

Universidad	Estudiantes			Profesores		P.A.S.	Total usuarios potenciales	Usuarios externos registrados
	1 <sup>er</sup> y 2 <sup>o</sup> ciclo	3er ciclo	Títulos propios y otros estudios	Dedicación completa	Dedicación parcial			
A Coruña	23.414	836	2.664	1.002	213	693	28.822	3.090
Abat Oliba	1.200	0	0	70	0	78	1.348	-
Alacant	26.659	1.630	1.318	1.194	754	1.188	32.743	1.692
Alcalá	18.950	2.401	3.071	885	778	739	26.824	644
Alfonso X	9.600	20	0	140	360	75	10.195	0
Almería	12.409	518	91	644	134	522	14.318	207
Antonio Nebrija	1.785	133	1.057	84	171	76	3.306	0
Aut. Barcelona	32.131	3.639	7.125	1.559	1.449	1.449	47.352	6.909
Aut. Madrid	26.821	3.812	3.962	1.677	678	892	37.842	295
Barcelona	53.533	3.199	12.259	2.808	1.649	1.991	75.439	39.843
Burgos	8.518	327	295	463	192	335	10.130	355
Cádiz	17.949	1.030	-	1.037	484	609	21.109	4.263
Camilo J. Cela	722	39	287	40	67	19	1.174	0
Cantabria	11.949	594	501	624	466	528	14.662	600
Cardenal Herrera	6.748	93	58	318	153	184	7.554	-
Carlos III	16.372	554	887	928	605	520	19.866	1.578
Castilla-La Man.	28.686	2.033	1.334	1.359	695	1.160	35.267	4.297
Cat. San Antonio	4.806	92	423	183	106	182	5.792	-
Complutense	72.112	11.576	12.181	3.510	2.451	3.540	105.370	14.878
Córdoba	18.924	795	1.553	901	319	631	23.123	2.917
CSIC	-	-	-	5.459	-	3.243	8.702	17.067
Deusto	10.925	307	2.530	289	350	347	14.748	1.613
Europea	6.391	53	885	336	251	238	8.154	750
Extremadura	25.301	992	1.395	1.346	481	506	30.021	594
Fco. de Vitoria	2.015	0	1.010	77	21	142	3.265	10
Girona	10.295	479	373	546	397	495	12.585	683
Granada	55.732	2.819	6.573	2.824	561	1.608	70.117	3.716
Huelva	10.605	345	320	621	177	408	12.476	252
Illes Balears	13.867	531	1.061	518	537	438	16.952	2.227
Int. Andalucía	-	-	5.860	-	1.671	90	7.621	75
Jaén	14.099	356	4.700	781	100	391	20.427	132
Jaume I	13.340	386	66	868	140	521	15.321	494
La Laguna	24.447	1.362	512	1.512	332	807	28.972	371
La Rioja	6.889	355	470	298	146	236	8.394	704
Las Palmas	21.336	1.115	-	1.192	358	751	24.752	-
León	14.928	649	289	729	203	527	17.325	544
Lleida	8.099	352	63	491	264	316	9.585	1.475
Málaga	36.477	2.036	2.764	1.555	440	1.441	44.713	262
Miguel Hernández	9.852	475	3.619	456	366	325	15.093	174
Mondragón	3.468	94	304	236	17	101	4.220	18
Murcia	28.507	1.242	1.244	1.405	497	1.027	33.922	1.228
Navarra	10.758	1.134	1.073	722	898	937	15.522	491
Ober. Catalunya	33.423	160	3.733	198	2.621	705	40.840	2.398
Oviedo	33.342	1.220	1.109	1.742	395	976	38.784	8.346
Pablo Olavide	7.596	231	627	343	254	259	9.310	67
País Vasco-EHU	48.196	2.240	957	3.193	882	1.167	56.635	-
Polit. Cartagena	6.216	182	763	384	146	289	7.980	70
Polit. Catalunya	28.362	2.929	603	1.749	782	1.280	35.705	20.885
Polit. Madrid	38.933	2.340	661	2.411	861	2.186	47.392	2.854
Polit. Valencia	36.621	1.933	2.287	1.679	818	1.471	44.809	-
Pompeu Fabra	8.162	947	352	1.141	-	554	11.156	8.947
Pont. Comillas	6.924	431	2.713	349	480	321	11.218	288
Pont. Salamanca	4.227	41	182	157	44	106	4.757	1.183
Pública Navarra	7.717	567	267	496	300	404	9.751	292
Ramon Llull	12.413	448	4.098	552	1.441	545	19.497	77
Rey Juan Carlos	14.428	661	702	774	327	450	17.342	695
Rovira i Virgili	11.738	485	159	693	656	492	14.223	1.445
Salamanca	28.797	2.224	1.326	1.672	668	1.091	35.778	2.332
San Pablo-CEU	7.852	133	-	436	367	223	9.011	4.956
Santiago	31.000	3.573	495	1.768	417	1.148	38.401	3.979
SEK	1.218	17	98	43	130	62	1.568	32
Sevilla	58.745	2.633	-	3.230	573	2.262	67.443	3.026
UNED	147.364	4.125	21.134	1.268	4.201	1.667	179.759	7.872
València	46.488	2.848	4.032	2.491	722	1.683	58.264	387
Valladolid	28.538	1.396	804	1.560	767	931	33.996	3.143
Vic	3.978	27	1.095	151	316	99	5.666	2.246
Vigo	23.573	1.329	96	1.225	415	650	27.288	3.707
Zaragoza	35.886	2.148	1.243	2.143	863	1.629	43.912	1.736
<b>REBIUN</b>	<b>1.432.356</b>	<b>83.671</b>	<b>133.713</b>	<b>73.535</b>	<b>39.377</b>	<b>52.956</b>	<b>1.815.608</b>	<b>195.411</b>

## Horarios y Equipamientos

Universidad	Días de apertura anual	Horas de apertura semanal	Puntos de servicio (bibliotecas)	Superficie (metros cuadrados)	Puestos de lectura
A Coruña	247	65	17	12.720	3.432
Abat Oliba	266	71	1	900	310
Alacant	273	79	7	19.660	3.272
Alcalá	240	66	17	14.076	2.789
Alfonso X	280	72	3	1.800	741
Almería	250	70	1	16.194	1.762
Antonio Nebrija	223	65	2	510	197
Aut. Barcelona	248	73	12	30.235	4.412
Aut. Madrid	296	65	9	24.542	4.585
Barcelona	320	119	19	38.320	5.733
Burgos	298	66	5	8.280	1.669
Cádiz	242	60	9	12.946	2.566
Camilo J. Cela	247	65	1	245	116
Cantabria	270	75	9	12.175	2.040
Cardenal Herrera	220	75	2	5.200	810
Carlos III	290	72	4	21.485	2.269
Castilla-La Man.	254	65	15	22.784	4.206
Cat. San Antonio	241	90	1	1.700	485
Complutense	273	60	33	50.807	9.691
Córdoba	264	62	10	14.636	3.248
CSIC	240	40	81	21.728	1.961
Deusto	279	77	5	10.006	1.138
Europea	279	65	1	1.556	764
Extremadura	248	55	16	13.670	3.438
Fco. de Vitoria	247	65	1	1.213	340
Girona	348	106	4	5.608	965
Granada	247	65	22	24.333	4.311
Huelva	283	66	7	7.480	1.232
Illes Balears	268	65	9	4.859	1.084
Int. Andalucía	241	60	2	454	89
Jaén	247	70	2	10.428	2.254
Jaume I	333	98	1	8.000	1.020
La Laguna	238	65	14	23.690	3.964
La Rioja	294	70	1	4.000	482
Las Palmas	251	60	11	11.966	2.013
León	246	61	14	14.041	2.980
Lleida	275	71	7	9.499	2.005
Málaga	292	87	12	15.634	3.276
Miguel Hernández	251	57	5	7.212	1.367
Mondragón	216	69	3	2.356	457
Murcia	244	63	16	18.797	4.312
Navarra	328	82	11	25.165	3.207
Ober. Catalunya	365	168	9	2.792	335
Oviedo	290	65	17	23.877	4.808
Pablo Olavide	251	63	1	5.669	630
País Vasco-EHU	263	62	20	30.568	4.639
Polít. Cartagena	274	73	2	1.205	204
Polít. Catalunya	247	59	19	16.844	2.920
Polít. Madrid	260	62	20	21.125	3.863
Polít. Valencia	345	99	14	12.556	2.556
Pompeu Fabra	360	110	4	10.472	1.847
Pont. Comillas	212	60	3	4.918	1.148
Pont. Salamanca	310	64	2	7.794	706
Pública Navarra	352	85	2	11.150	1.499
Ramon Llull	258	62	16	8.451	1.783
Rey Juan Carlos	255	64	4	35.207	2.216
Rovira i Virgili	332	78	8	8.180	1.802
Salamanca	300	90	22	28.737	5.333
San Pablo-CEU	326	71	5	3.703	920
Santiago	341	78	16	36.514	6.680
SEK	278	64	1	325	157
Sevilla	252	66	23	20.893	5.829
UNED	292	63	62	23.690	3.928
València	300	72	14	44.308	3.939
Valladolid	253	58	21	23.835	4.731
Vic	247	67	2	1.469	440
Vigo	248	60	12	15.221	2.912
Zaragoza	280	69	24	23.906	4.802
<b>REBIUN</b>	<b>18.628</b>	<b>4.882</b>	<b>765</b>	<b>974.318</b>	<b>167.619</b>

## Horarios y Equipamientos

>>>

Universidad	Estanterías (metros lineales)		PCs y terminales de la plantilla	PCs y terminales de uso público	Lectores y reproductores diversos
	Libre acceso	Depósitos			
A Coruña	16.158	4.922	80	80	103
Abat Oliba	546	435	5	12	0
Alacant	16.947	9.190	133	224	11
Alcalá	11.844	9.916	71	69	18
Alfonso X	787	91	6	3	8
Almería	8.920	3.084	44	154	40
Antonio Nebrija	1.007	290	6	14	5
Aut. Barcelona	35.780	17.057	195	324	158
Aut. Madrid	15.808	29.818	143	118	19
Barcelona	43.958	20.846	266	512	211
Burgos	4.410	4.834	43	93	12
Cádiz	16.123	3.709	73	167	29
Camilo J. Cela	261		2	27	4
Cantabria	14.475	1.690	61	182	40
Cardenal Herrera	2.237	6.692	20	63	33
Carlos III	17.200	9.000	114	281	111
Castilla-La Man.	11.803	26.085	94	99	23
Cat. San Antonio	909'78	504'45	14	84	9
Complutense	25.433	99.153	461	531	450
Córdoba	8.879	17.723	135	154	49
CSIC	40.188	61.254	526	290	112
Deusto	23.498	13.155	47	67	3
Europea	1.950	460	14	74	33
Extremadura	13.403	6.676	73	65	29
Fco. de Vitoria	914	815	8	5	3
Girona	8.735	708	66	130	16
Granada	27.737	15.711	151	211	119
Huelva	5.609	4.208	68	30	18
Illes Balears	7.800	14.700	51	56	17
Int. Andalucía	774	402	7	52	12
Jaén	7.005	5.770	39	95	13
Jaume I	14.585	16.291	41	134	27
La Laguna	17.523	14.847	144	56	37
La Rioja	4.435	3.888	40	25	8
Las Palmas	12.927	9.537	105	177	94
León	5.347	9.334	74	110	58
Lleida	9.846	2.474	56	110	110
Málaga	10.405	16.054	109	48	91
Miguel Hernández	3.394	2.567	27	26	22
Mondragón	424	382	13	39	22
Murcia	9.855	20.657	99	94	30
Navarra	42.636	28.174	71	93	105
Ober. Catalunya	1.720	684	37	35	37
Oviedo	13.654	22.906	105	131	52
Pablo Olavide	2.814	550	28	66	15
País Vasco-EHU	38.247	15.827	130	110	96
Polit. Cartagena	1.282	1.675	31	12	96
Polit. Catalunya	11.472	6.591	163	358	646
Polit. Madrid	13.532	36.535	126	180	249
Polit. Valencia	11.033	2.387	95	145	10
Pompeu Fabra	17.379	1.503	93	156	30
Pont. Comillas			23	20	2
Pont. Salamanca	4.024	6.472	25	33	12
Pública Navarra	11.277	8.611	73	55	8
Ramon Llull	9.524	18.111	81	95	55
Rey Juan Carlos	6.588	7.204	60	280	57
Rovira i Virgili	9.028	3.892	53	48	28
Salamanca	22.928	18.310	157	124	233
San Pablo-CEU	1.692	7.760	50	50	16
Santiago	25.378	38.556	118	102	237
SEK	73	402	2	37	0
Sevilla	17.619	31.894	238	266	219
UNED	19.646	12.659	156	158	183
València	27.000	37.110	198	222	33
Valladolid	12.559	31.251	105	109	117
Vic	1.294	1.382	13	21	5
Vigo	15.050	9.236	96	74	15
Zaragoza	14.240	32.532	148	166	83
<b>REBIUN</b>	<b>830.618</b>	<b>866.636</b>	<b>6.199</b>	<b>8.231</b>	<b>4.846</b>

## Colecciones

Universidad	Volúmenes a 31/12/2004	Monografías		
		Ingresadas en 2004		Total
		Compra	Donat./intercambio	
A Coruña	584.880	27.151	3.837	30.988
Abat Oliba	19412	865	0	865
Alacant	457.948	15.826	5.664	21.490
Alcalá	351.674	12.481	6.426	18.907
Alfonso X	36.465	3.900	425	4.325
Almería	139.157	7.776	3.399	11.175
Antonio Nebrija	44.600	2.000	250	2.250
Aut. Barcelona	934.294	12.889	17.365	30.254
Aut. Madrid	677.694	24.007	11.384	35.391
Barcelona	1.968.647	16.319	62.531	78.850
Burgos	132.935	10.161	7.001	17.162
Cádiz	436.172	14.559	5.430	19.989
Camilo J. Cela	10.391	1.000	611	1.611
Cantabria	294.406	12.081	4.818	16.899
Cardenal Herrera	85.168	5.564	1.401	6.965
Carlos III	373.002	17.069	16.923	33.992
Castilla-La Man.	710.664	42.062	13.633	55.695
Cat. San Antonio	35.089	5.871	1.441	7.312
Complutense	2.630.021	56.500	44.885	101.385
Córdoba	479.078	10.810	7.529	18.339
CSIC	1.429.540	15.669	14.066	29.735
Deusto	912.337	8.771	2.667	11.438
Europea	69.603	4.097	1.366	5.463
Extremadura	418.480	4.189	6.146	10.335
Fco. de Vitoria	43.316	-	-	0
Girona	284.258	14.423	3.620	18.043
Granada	961.916	33.177	7.362	40.539
Huelva	146.302	11.114	2.704	13.818
Illes Balears	381.457	15.676	5.618	21.294
Int. Andalucía	29.896	1.640	1.140	2.780
Jaén	231.499	10.457	5.252	15.709
Jaume I	272.384	16.381	4.978	21.359
La Laguna	623.928	11.460	6.909	18.369
La Rioja	210.664	11.563	2.633	14.196
Las Palmas	550.799	13.826	13.286	27.112
León	396.187	17.188	1.360	18.548
Lleida	240.697	7.383	4.745	12.128
Málaga	580.565	15.666	6.013	21.679
Miguel Hernández	64.903	24.915	7.127	32.042
Mondragón	70.397	2.280	763	3.043
Murcia	666.143	15.595	6.210	21.805
Navarra	677.218	12.382	24.343	36.725
Ober. Catalunya	62.587	4.600	617	5.217
Oviedo	815.507	13.789	10.811	24.600
Pablo Olavide	67.928	7.434	2.602	10.036
País Vasco-EHU	1.015.487	28.123	6.853	34.976
Polit. Cartagena	63.096	4.959	1.232	6.191
Polit. Catalunya	517.979	12.044	1.950	13.994
Polit. Madrid	755.105	14.152	11.818	25.970
Polit. Valencia	397.485	15.954	2.018	17.972
Pompeu Fabra	482.004	16.095	22.026	38.121
Pont. Comillas	520.330	4.183	4.033	8.216
Pont. Salamanca	262.826	2.352	2.458	4.810
Pública Navarra	339.160	11.229	4.106	15.335
Ramon Llull	1.198.143	7.435	3.368	10.803
Rey Juan Carlos	160.476	12.040	3.823	15.863
Rovira i Virgili	277.629	14.438	4.912	19.350
Salamanca	963.374	18.122	10.696	28.818
San Pablo-CEU	143.958	5.648	5.800	11.448
Santiago	970.841	20.474	8.314	28.788
SEK	13.276	419	893	1.312
Sevilla	1.376.002	34.184	9.233	43.417
UNED	1.095.493	33.739	19.763	53.502
València	1.484.319	32.679	10.845	43.524
Valladolid	785.362	35.051	9.480	44.531
Vic	76.468	2.030	1.947	3.977
Vigo	422.891	18.754	6.135	24.889
Zaragoza	905.434	25.604	2.443	28.047
<b>REBIUN</b>	<b>34.837.346</b>	<b>962.274</b>	<b>511.437</b>	<b>1.473.711</b>

## Colecciones

>>>

Universidad	Publicaciones periódicas				Colecciones muertas
	Títulos a 31/12/2004	En curso de recepción			
		Compra	Donat./intercambio	Total	
A Coruña	7.056	3.435	1.294	4.729	2.327
Abat Oliba	103	103	0	103	
Alacant	12.539	2.628	929	3.557	8.982
Alcalá	4.963	1.440	586	2.026	2.937
Alfonso X	30.720	197	40	237	30.483
Almería	3.845	899	226	1.125	2.720
Antonio Nebrija	383	198	71	269	114
Aut. Barcelona	57.832	5.141	6.401	11.542	46.290
Aut. Madrid	30.961	2.614	2.031	4.645	26.316
Barcelona	39.319	4.263	3.428	7.691	31.628
Burgos	3.502	1.236	437	1.673	1.829
Cádiz	12.008	1.687	730	2.417	9.591
Camilo J. Cela	149	79	51	130	19
Cantabria	8.063	1.671	398	2.069	5.994
Cardenal Herrera	1.680	497	323	820	860
Carlos III	3.159	1.382	870	2.252	907
Castilla-La Man.	8.180	2.850	954	3.804	4.376
Cat. San Antonio	698	314	330	644	54
Complutense	45.098	5.858	7.697	13.555	31.543
Córdoba	9.707	1.342	2.007	3.349	6.358
CSIC	41.918	3.386	9.471	12.857	29.061
Deusto	11.968	3.646	2.078	5.724	6.244
Europea	1.555	416	39	455	1.100
Extremadura	12.673	1.736	1.442	3.178	9.495
Fco. de Vitoria	308	222	63	285	23
Girona	5.863	1.660	1.507	3.167	2.696
Granada	16.268	4.375	4.098	8.473	7.795
Huelva	4.413	1.524	840	2.364	2.049
Illes Balears	5.639	1.778	506	2.284	3.355
Int. Andalucía	398	206	27	233	165
Jaén	3.338	1.042	673	1.715	1.623
Jaume I	2.440	1.634	650	2.284	156
La Laguna	10.747	2.379	1.635	4.014	6.733
La Rioja	4.027	1.448	1.300	2.748	1.279
Las Palmas	10.509	5.041	790	5.831	4.678
León	11.395	2.188	1.842	4.030	7.365
Lleida	4.228	1.555	548	2.103	2.125
Málaga	13.946	2.756	1.468	4.224	9.722
Miguel Hernández	825	548	91	639	186
Mondragón	804	511	117	628	176
Murcia	9.443	2.098	2.103	4.201	5.242
Navarra	18.636	2.954	2.478	5.432	13.204
Ober. Catalunya	294	136		136	158
Oviedo	17.378	5.169	2.952	8.121	9.257
Pablo Olavide	1.465	673	302	975	490
País Vasco-EHU	17.850	6.469	1.800	8.269	9.581
Polit. Cartagena	708	467	25	492	216
Polit. Catalunya	11.051	4.280	1.691	5.971	5.080
Polit. Madrid	11.567	1.730	896	2.626	8.941
Polit. Valencia	2.794	1.296	10	1.306	1.488
Pompeu Fabra	12.958	1.425	2.234	3.659	9.299
Pont. Comillas	10.539	1.050	1.381	2.431	8.108
Pont. Salamanca	2.724	455	782	1.237	1.487
Pública Navarra	5.816	2.119	327	2.446	3.370
Ramon Llull	7.365	1.429	2.060	3.489	3.876
Rey Juan Carlos	1.971	1.015	326	1.341	630
Rovira i Virgili	6.558	1.411	1.212	2.623	3.935
Salamanca	21.564	6.573	2.296	8.869	12.695
San Pablo-CEU	3.262	961	147	1.108	2.154
Santiago	35.208	3.939	3.840	7.779	27.429
SEK	358	51	279	330	28
Sevilla	21.496	3.739	2.841	6.580	14.916
UNED	10.445	2.553	3.860	6.413	4.032
València	17.529	3.944	255	4.199	13.330
Valladolid	15.755	3.136	3.395	6.531	9.224
Vic	1.886	390	683	1.073	813
Vigo	8.139	2.688	2.280	4.968	3.171
Zaragoza	26.558	4.689	4.492	9.181	17.377
<b>REBIUN</b>	<b>744.544</b>	<b>142.724</b>	<b>102.935</b>	<b>245.659</b>	<b>498.885</b>

>>>

## Colecciones

>>>

Universidad	Material no librario a 31/12/2004					
	Mapas	Fotografías y diapositivas	Microformas	Registros sonoros	Videos y DVD's	CD-ROMs
A Coruña	4.673	9.903	24.888	682	4.667	5.086
Abat Oliba	0	0	0	0	100	0
Alacant	534	2	1.143	980	3.620	1.522
Alcalá	2.833	8.011	36.394	4.660	3.101	6.898
Alfonso X	-	-	-	-	-	-
Almería	473	487	-	70	314	718
Antonio Nebrija	16	41	0	420	1.457	288
Aut. Barcelona	42.864	19.611	157.127	6.384	11.363	6.575
Aut. Madrid	33.680	28.829	8.821	378	940	2.849
Barcelona	29.102	20.018	11.013	2.245	7.713	10.247
Burgos	-	-	-	-	-	-
Cádiz	369	502	3.807	3.184	1.734	1.524
Camilo J. Cela	0	0	6	18	482	307
Cantabria	892	291	8.250	295	1.348	617
Cardenal Herrera	136	846	95	112	3.332	2.463
Carlos III	557	189	8.046	2.825	2.687	6.819
Castilla-La Man.	3.512	454	1.575	75.871	7.715	4.026
Cat. San Antonio	1.050	3.692	159	433	980	2.720
Complutense	41.284	25.601	5.231	7.030	11.174	18.636
Córdoba	7.133	6.199	8.104	2.425	6.454	4.360
CSIC	21.098	171	6.830	121	165	4.675
Deusto	-	-	-	-	-	2.660
Europea	51	4.575	61	478	2.906	1.372
Extremadura	2.910	9.301	25.092	1.080	3.267	2.430
Fco. de Vitoria	0	2.007	1.193	473	1.419	824
Girona	21.249	5.177	2.010	2.046	3.560	3.531
Granada	6.029	23.613	37.257	2.301	7.128	5.489
Huelva	3.304	323	684	473	2.125	1.032
Illes Balears	586	972	2.177	1.329	2.275	829
Int. Andalucía	65	70	0	0	5.324	970
Jaén	851	82	958	217	550	559
Jaume I	266	-	18.600	96.380	3.964	705
La Laguna	2.057	2.211	5.361	1.021	1.489	1.170
La Rioja	111	-	870	834	2.327	1.052
Las Palmas	1.094	8.640	49.633	3.947	7.770	8.463
León	6.457	380	853	475	1.080	1.206
Lleida	2.713	2.988	50.599	1.500	2.601	2.619
Málaga	238	107	152.221	1.872	3.025	2.935
Miguel Hernández	150	312	1.900	74	739	593
Mondragón	68	3.008	20.015	809	1.134	649
Murcia	633	14.278	7.829	1.515	4.191	3.528
Navarra	2.258	3.691	122.266	3.953	2.224	5.507
Ober. Catalunya	0	0	0	263	1.232	3.218
Oviedo	5.465	0	12.560	2.937	2.572	2.932
Pablo Olavide	50	6.338	64	198	423	1.337
País Vasco-EHU	3.473	66.804	35.150	4.421	10.899	9.510
Polit. Cartagena	106	0	231	121	635	2.694
Polit. Catalunya	3.842	160	1.590	1.770	6.975	4.626
Polit. Madrid	25.390	2.203	99.907	24	6.695	2.696
Polit. Valencia	6.741	260	320	180	7.838	4.342
Pompeu Fabra	-	-	-	-	-	-
Pont. Comillas	-	-	2.860	-	203	1.591
Pont. Salamanca	-	300	3.712	250	1.402	625
Pública Navarra	-	-	-	-	-	-
Ramon Llull	512	2.368	1.754	10.032	4.970	2.235
Rey Juan Carlos	0	0	1.404	420	476	3.427
Rovira i Virgili	3.887	18	920	445	3.151	4.411
Salamanca	9.592	11.255	148.348	4.922	6.495	4.118
San Pablo-CEU	75	1.720.500	470	425	1.937	878
Santiago	6.020	5.119	100.130	1.000	4.314	4.945
SEK	71	2.458	0	216	664	558
Sevilla	1.510	1.428	6.975	2.189	9.264	5.113
UNED	468	66.375	6.395	118.289	27.064	14.384
València	13.279	10.847	32.569	2.356	1.624	2.071
Valladolid	1.934	3.197	23.661	3.635	2.620	2.979
Vic	428	0	3	669	1.988	1.084
Vigo	1.297	13.988	39.075	2.542	2.808	2.715
Zaragoza	2.775	395	85.720	3.103	2.786	4.950
<b>REBIUN</b>	<b>328.211</b>	<b>2.120.595</b>	<b>1.384.886</b>	<b>389.317</b>	<b>237.479</b>	<b>215.892</b>

>>>

## Colecciones

>>>

Universidad	Material no librario ingresado en 2004					
	Mapas	Fotografías y diapositivas	Microformas	Registros sonoros	Vídeosy DVD's	CD-ROMs
A Coruña	608	163	1	38	380	1.167
Abat Oliba	0	0	0	0	30	0
Alacant	15	2	0	20	462	232
Alcalá	23	112	111	129	286	904
Alfonso X	0	0	0	-	-	-
Almería	4	17	-	11	10	149
Antonio Nebrija	0	11	0	69	427	69
Aut. Barcelona	387	2	117	225	1.450	810
Aut. Madrid	367	1.052	162	208	122	1.830
Barcelona	188	1	13	125	480	2.191
Burgos	58	-	11	31	29	177
Cádiz	0	175	0	149	89	177
Camilo J. Cela	0	0	0	0	78	51
Cantabria	48	9	33	36	278	73
Cardenal Herrera	0	0	0	0	515	432
Carlos III	298	-	1.000	270	613	957
Castilla-La Man.	103	59	0	58.859	1.242	336
Cat. San Antonio	1.050	84	82	12	215	1.020
Complutense	1.584	102	193	811	1.724	3.711
Córdoba	135	0	73	90	211	471
CSIC	1.716	-	180	6	29	1.410
Deusto	-	-	-	-	-	644
Europea	0	0	0	0	313	271
Extremadura	174	300	22	15	333	451
Fco. de Vitoria	0	1.600	0	63	420	170
Girona	1.042	559	108	536	500	984
Granada	29	496	957	170	1.482	2.081
Huelva	576	0	11	8	267	160
Illes Balears	13	2	11	26	116	330
Int. Andalucía	0	0	0	0	808	187
Jaén	53	0	11	3	76	108
Jaume I	2	-	0	-	388	72
La Laguna	13	3	149	63	193	377
La Rioja	1	-	23	128	400	159
Las Palmas	0	0	0	0	1.817	769
León	732	20	13	172	420	507
Lleida	182	0	181	191	243	346
Málaga	61	0	10.126	73	305	786
Miguel Hernández	4	0	0	0	29	153
Mondragón	0	0	1	3	54	28
Murcia	136	-	1.481	133	846	762
Navarra	467	7	1.976	366	174	568
Ober. Catalunya	0	0	0	0	35	717
Oviedo	242	0	107	118	372	473
Pablo Olavide	2	308	46	7	82	64
País Vasco-EHU	76	79	813	134	706	1.618
Polit. Cartagena	2	0	1	9	326	786
Polit. Catalunya	394	9	6	87	580	754
Polit. Madrid	1.190	441	5.582	0	214	403
Polit. Valencia	364	-	-	162	1.925	980
Pompeu Fabra	-	-	-	-	-	-
Pont. Comillas	0	0	4	0	61	302
Pont. Salamanca	6	400	20	50	512	280
Pública Navarra	-	-	-	-	-	-
Ramon Llull	265	245	313	542	50	641
Rey Juan Carlos	0	0	30	55	584	832
Rovira i Virgili	127	8	5	88	149	872
Salamanca	28	0	12.681	979	2.132	1.975
San Pablo-CEU	2	420	30	14	589	140
Santiago	232	44	22	2	187	937
SEK	38	0	0	45	101	118
Sevilla	6	0	19	185	1.086	829
UNED	63	6.184	13	5.469	1.861	4.083
València	1.649	152	0	0	0	750
Valladolid	24	578	53	54	179	569
Vic	164	-	-	36	146	167
Vigo	70	4	14	66	364	557
Zaragoza	32	5	5	55	387	312
<b>REBIUN</b>	<b>15.045</b>	<b>13.653</b>	<b>36.810</b>	<b>71.196</b>	<b>30.482</b>	<b>45.239</b>

>>>

## Colecciones

>>>

Universidad	Recursos electrónicos				Documentos catalogados en 2004	Registros bibliográficos informatizados	
	Monografías	Publicaciones periódicas	Bases de datos	Otros		Volúmenes	Títulos
A Coruña	107	7.786	137	1	33.577	592.679	337.869
Abat Oliba	0	0	5	0	334		
Alacant	507	8.145	148	19	35.073	477.053	292.164
Alcalá	–	7.523	56	3	26.770	377.187	258.842
Alfonso X	3	34	11	–	4.200	30.280	23.550
Almería	134.848	8.880	63	9	9.459	141.269	91.076
Antonio Nebrija	5	19	11	–	1.596	42.417	25.398
Aut. Barcelona	3.358	8.487	357	–	50.104	934.294	589.774
Aut. Madrid	4.065	19.330	151	–	23.880	723.145	503.342
Barcelona	1.993	8.775	200	3.500	54.941	1.107.282	725.082
Burgos	8.296	5.610	97	–	8.203	124.639	104.721
Cádiz	164.364	16.949	153	–	50.667	586.374	376.421
Camilo J. Cela	2	0	0	0	4.449	10.391	8.768
Cantabria	118	3.599	398	40	16.899	343.379	224.440
Cardenal Herrera	0	53	37	–	9.647	85.168	–
Carlos III	25	12.000	50	–	33.944	373.002	296.160
Castilla-La Man.	37.407	11.115	120	0	62.215	657.482	356.370
Cat. San Antonio	25.065	2.138	18	–	7.312	35.089	20.137
Complutense	23.969	18.630	194	–	163.800	2.024.501	1.077.554
Córdoba	126.289	7.826	74	–	23.830	557.776	314.679
CSIC	125.016	5.807	63	–	136.707	1.537.890	962.591
Deusto	–	–	143	–	44.597	425.206	366.692
Europea	457	3.226	25	70	5.423	67.803	53.057
Extremadura	17.323	7.687	19	313	11.126	285.606	227.705
Fco. de Vitoria	0	10	8	–	4.813	45.569	41.801
Girona	2.287	6.498	140	–	14.593	284.258	203.619
Granada	139.985	9.580	166	–	116.639	633.366	500.099
Huelva	135.271	12.797	88	0	16.106	137.912	127.156
Illes Balears	1.735	11.648	1.017	–	12.513	562.282	240.719
Int. Andalucía	127.000	5.009	32	0	4.377	25.926	–
Jaén	135.056	8.714	105	–	19.133	210.033	154.940
Jaume I	3.650	6.418	54	–	34.173	247.909	159.485
La Laguna	0	12.046	55	2	26.827	453.631	283.783
La Rioja	–	4.181	62	–	14.903	223.135	178.592
Las Palmas	1.745	3.584	68	59	19.850	550.799	294.445
León	–	6.371	23	–	51.040	257.774	195.717
Lleida	5.275	6.075	151	1.453	15.932	239.861	186.844
Málaga	136.848	7.671	65	–	106.305	591.226	496.851
Miguel Hernández	1	4.700	34	10	12.482	7.662	4.820
Mondragón	23	76	6	2	2.853	60.643	54.579
Murcia	859	3.569	39	–	24.801	569.088	365.204
Navarra	18.969	13.444	581	22	51.598	871.318	634.391
Ober. Catalunya	13.714	7.917	207	5.001	2.567	62.587	16.652
Oviedo	21.328	4.110	153	13	18.745	755.356	492.318
Pablo Olavide	129.994	7.228	63	0	18.111	170.297	146.132
País Vasco-EHU	286	3.027	106	–	32.614	754.378	476.519
Polít. Cartagena	2.802	4.801	49	–	11.182	70.546	48.851
Polít. Catalunya	4.633	6.772	152	355.060	35.933	475.417	271.843
Polít. Madrid	19.358	18.144	66	4	48.498	520.285	348.037
Polít. Valencia	24.200	4.472	73	–	32.034	400.279	209.575
Pompeu Fabra	2.128	7.318	148	–	38.121	482.004	341.818
Pont. Comillas	–	–	–	–	37.488	330.569	279.616
Pont. Salamanca	80	700	75	–	32.731	133.807	121.001
Pública Navarra	0	7.190	194	–	18.114	276.805	185.342
Ramon Llull	316	10.362	128	–	85.015	382.134	299.615
Rey Juan Carlos	61.137	19.968	94	0	12.381	160.467	112.314
Rovira i Virgili	8.555	7.465	76	23	24.969	303.007	213.782
Salamanca	125.738	15.434	76	24	62.789	738.352	574.577
San Pablo-CEU	117	580	55	–	18.743	127.513	101.138
Santiago	102	7.708	181	6	36.795	1.033.733	923.954
SEK	0	0	0	0	1.312	13.276	12.519
Sevilla	133.032	10.864	275	7	64.949	1.035.536	803.859
UNED	–	13.205	44	78	93.678	770.283	602.187
València	21.160	3.913	94	79	225.931	1.214.319	749.661
Valladolid	0	10.747	32	1	43.264	597.149	414.696
Vic	192	3.193	26	–	6.962	59.468	51.113
Vigo	112	13.770	66	4	18.058	422.891	242.551
Zaragoza	–	1.973	596	–	28.513	651.756	444.125
<b>REBIUN</b>	<b>1.950.905</b>	<b>476.871</b>	<b>8.253</b>	<b>365.803</b>	<b>2.417.188</b>	<b>29.454.518</b>	<b>19.843.232</b>

## Servicios

Universidad	Entradas a las bibliotecas	Préstamos domiciliarios	Visitas a la Web de la biblioteca	Consultas al catálogo	Uso de monografías electrónicas	
					Número de búsquedas	Número de monografías
A Coruña	2.516.726	262.822	242.899	874.054	1.998	78
Abat Oliba	50.000	6.865	-	-	-	-
Alacant	2.597.010	218.986	533.944	1.431.015	-	-
Alcalá	2.596.440	133.353	-	-	-	-
Alfonso X	187.550	3.888	-	42.861	-	-
Almería	722.107	117.022	446.124	662.136	-	-
Antonio Nebrija	103.158	20.824	21.302	9.200	-	-
Aut. Barcelona	4.071.326	581.448	6.921.315	2.974.020	-	109.187
Aut. Madrid	2.769.716	536.026	1.447.867	1.290.391	-	36.415
Barcelona	6.253.126	587.107	19.395.555	2.823.057	-	4.403
Burgos	-	60.809	415.231	-	891	3.798
Cádiz	2.263.110	232.054	381.260	1.159.710	6.667	23.698
Camilo J. Cela	33.231	4.473	-	-	-	-
Cantabria	-	114.253	2.809.635	718.235	-	-
Cardenal Herrera	-	35.008	-	-	-	-
Carlos III	1.958.430	189.950	636.772	-	-	1.839
Castilla-La Man.	1.846.653	189.864	232.726	1.111.345	1.655	1.124
Cat. San Antonio	406.323	29.474	14.827	-	-	-
Complutense	-	1.085.442	16.685.058	6.501.603	-	-
Córdoba	2.372.295	186.568	1.050.455	923.642	-	-
CSIC	-	37.541	1.969.146	1.697.583	-	18.439
Deusto	503.801	80.254	-	-	-	-
Europea	293.696	48.294	47.763	51.993	-	868
Extremadura	1.578.232	172.913	97.998	1.621.418	-	-
Fco. de Vitoria	125.640	13.879	-	56.283	0	0
Girona	1.209.345	148.855	2.803.155	552.618	-	-
Granada	-	415.209	333.329	2.503.732	3.925	-
Huelva	-	106.421	-	151.845	-	434
Illes Balears	1.170.504	226.461	949.638	779.579	-	682
Int. Andalucía	-	4.364	34.107	37.111	-	-
Jaén	825.262	89.696	267.660	352.981	-	-
Jaume I	861.310	114.143	1.364.468	-	-	-
La Laguna	2.415.252	279.819	2.036.647	1.601.469	0	0
La Rioja	460.796	60.373	3.245.337	283.086	-	-
Las Palmas	3.816.111	370.919	2.992.270	1.255.820	-	-
León	-	83.119	-	336.109	-	-
Lleida	1.463.916	92.232	3.259.442	1.558.806	-	3.127
Málaga	3.817.863	422.932	-	-	4.887	1.208
Miguel Hernández	-	53.636	-	-	-	-
Mondragón	451.005	18.909	17.777	6.356	0	0
Murcia	2.920.587	201.703	609.518	819.465	477	331
Navarra	1.470.871	136.886	1.691.007	5.949.674	2.166	1.835
Ober. Catalunya	1.833.693	42.690	21.005.952	2.337.469	122.660	1.039.634
Oviedo	1.962.651	308.563	1.685.351	1.373.640	-	78.744
Pablo Olavide	574.120	124.134	313.904	279.253	-	-
País Vasco-EHU	-	312.146	1.445.382	-	-	-
Polit. Cartagena	497.500	68.600	456.760	630.005	5.035	1.807
Polit. Catalunya	2.873.267	302.002	13.905.787	6.422.227	279.077	179.485
Polit. Madrid	2.329.478	237.848	466.786	-	3.094	3.282
Polit. Valencia	3.240.389	530.134	16.907.222	1.826.095	-	14.015
Pompeu Fabra	2.133.714	219.188	705.730	938.392	-	-
Pont. Comillas	-	62.594	12.930	201.952	-	-
Pont. Salamanca	178.582	38.855	-	-	-	-
Pública Navarra	991.001	89.464	-	-	0	0
Ramon Llull	745.612	168.439	265.927	52.299	37.521	-
Rey Juan Carlos	1.013.815	99.532	380.557	262.693	18.637	1.411
Rovira i Virgili	1.222.600	125.609	454.072	228.694	478	80
Salamanca	-	201.561	7.405.180	1.945.865	3.333	3.204
San Pablo-CEU	1.317.834	53.100	-	1.340.730	-	260
Santiago	4.449.493	387.123	555.415	-	3.469	84
SEK	-	7.543	-	-	0	0
Sevilla	-	643.408	8.050.243	4.581.619	4.136	10.900
UNED	1.220.742	334.952	267.067	1.319.591	-	-
València	4.526.616	444.466	2.926.689	3.249.595	31.837	12.503
Valladolid	-	323.465	-	-	-	-
Vic	232.945	64.878	-	81.183	-	-
Vigo	-	261.241	-	2.322.384	8.212	112
Zaragoza	-	285.790	-	-	-	-
<b>REBIUN</b>	<b>85.475.444</b>	<b>13.512.119</b>	<b>150.165.186</b>	<b>69.530.883</b>	<b>540.155</b>	<b>1.552.987</b>

>>>

## Servicios

>>>

Universidad	Uso de revistas electrónicas		Consultas a bases de datos	Consultas a otros recursos electrónicos	Formación de usuarios	
	Número de búsquedas	Número de artículos			Número de cursos	Número de asistentes
A Coruña	47.188	56.751	150.632	-	24	616
Abat Oliba	-	-	-	-	6	250
Alacant	69.070	125.135	504.004	15.395	243	1.236
Alcalá	96.831	134.664	522.099	-	122	1.116
Alfonso X	-	-	-	-	-	-
Almería	72.997	64.883	348.045	-	90	1.415
Antonio Nebrija	-	-	886	-	7	105
Aut. Barcelona	217.791	603.995	251.678	14.198	270	3.399
Aut. Madrid	72.542	268.914	978.140	-	196	3.394
Barcelona	512.806	614.225	964.520	6.405.642	407	3.695
Burgos	12.421	30.247	47.297	-	36	1.281
Cádiz	574.630	93.792	509.207	-	308	1.468
Camilo J. Cela	-	-	-	-	0	0
Cantabria	-	64.272	120.065	-	320	1.289
Cardenal Herrera	-	-	-	-	2	246
Carlos III	-	60.456	71.179	69.138	214	2.571
Castilla-La Man.	36.245	30.405	230.670	0	51	-
Cat. San Antonio	2.813	1.366	-	-	102	226
Complutense	-	438.877	774.566	-	383	-
Córdoba	101.509	100.686	123.804	-	104	4.733
CSIC	-	985.490	864.117	-	31	944
Deusto	-	-	-	-	-	-
Europea	5.404	6.252	42.835	-	65	1.174
Extremadura	9.532	642.302	-	-	23	1.105
Fco. de Vitoria	-	-	-	-	12	240
Girona	-	104.679	184.228	-	66	1.429
Granada	108.611	336.284	713.193	-	251	5.397
Huelva	37.258	38.590	93.169	1.893	0	0
Illes Balears	39.838	83.601	-	-	46	1.255
Int. Andalucía	-	-	-	-	3	150
Jaén	-	42.141	62.056	-	38	735
Jaume I	-	-	-	-	35	-
La Laguna	40.081	71.301	93.233	0	55	2.602
La Rioja	6.997	25.086	24.284	-	20	270
Las Palmas	19.097	55.465	168.000	-	66	1.151
León	23.096	42.186	57.226	-	19	268
Lleida	69.766	50.967	94.893	242.945	32	1.364
Málaga	98.565	115.216	206.368	-	54	672
Miguel Hernández	172.584	51.352	-	-	25	212
Mondragón	6.311	-	40.530	3.830	29	572
Murcia	100.770	132.489	197.752	-	54	1.730
Navarra	217.977	291.710	152.768	65.801	141	2.598
Ober. Catalunya	1.035.696	2.527.098	261.469	127.544	55	1.391
Oviedo	-	526.380	727.480	643.276	74	1.728
Pablo Olavide	-	45.026	-	-	27	745
País Vasco-EHU	242.174	225.266	171.641	-	142	3.049
Polít. Cartagena	14.370	26.304	111.255	-	60	184
Polít. Catalunya	279.077	209.182	293.638	863.084	393	6.808
Polít. Madrid	102.852	108.034	266.480	14.387	169	3.149
Polít. Valencia	35.964	174.325	222.502	-	43	3.310
Pompeu Fabra	-	-	-	-	122	3.801
Pont. Comillas	-	-	-	-	16	324
Pont. Salamanca	-	-	-	-	18	575
Pública Navarra	-	-	3.554	-	7	9
Ramon Llull	-	24.427	15.797	-	95	2.416
Rey Juan Carlos	63.131	57.232	63.434	0	51	1.876
Rovira i Virgili	-	122.795	224.348	-	71	2.021
Salamanca	357.360	408.921	7.186.684	-	13	480
San Pablo-CEU	15.340	8.124	92.350	-	40	307
Santiago	49.442	194.103	333.221	-	-	-
SEK	0	0	0	0	0	0
Sevilla	239.669	323.787	514.240	406.102	552	7.673
UNED	19.244	-	171.022	9.105	32	265
València	168.498	275.919	659.625	-	200	4.864
Valladolid	77.049	88.393	110.359	-	8	-
Vic	-	3.241	13.823	-	43	1.723
Vigo	-	-	202.528	-	61	2.860
Zaragoza	-	-	-	-	47	889
<b>REBIUN</b>	<b>5.472.596</b>	<b>11.112.336</b>	<b>20.236.894</b>	<b>8.882.340</b>	<b>6.289</b>	<b>101.355</b>

>>>

## Servicios

>>>

Universidad	Préstamo Interbibliotecario: biblioteca como centro solicitante						Total
	Reproducciones			Documentos originales			
	Rebiun	España	Extranjero	Rebiun	España	Extranjero	
A Coruña	2.950	94	493	317	5	74	3.933
Abat Oliba	14	-	0	6	0	0	20
Alacant	2.429	874	485	1.230	79	182	5.279
Alcalá	1.761	207	999	837	36	171	4.011
Alfonso X	0	0	0	0	0	0	0
Almería	1.334	66	635	911	34	106	3.086
Antonio Nebrija	14	0	0	2	1	0	17
Aut. Barcelona	650	130	405	466	19	40	1.710
Aut. Madrid	3.849	858	789	748	7	157	6.408
Barcelona	1.684	375	1.014	3.456	24	117	6.670
Burgos	1.504	-	165	131	605	42	2.447
Cádiz	623	32	147	202	25	65	1.094
Camilo J. Cela	0	0	0	0	0	0	0
Cantabria	1.814	177	277	549	10	54	2.881
Cardenal Herrera	377	93	0	23	35	0	528
Carlos III	2.744	796	543	1.615	24	185	5.907
Castilla-La Man.	1.461	222	119	609	141	14	2.566
Cat. San Antonio	554	114	3	109	2	6	788
Complutense	-	9.739	1.804	-	2.656	675	14.874
Córdoba	1.193	34	72	524	45	68	1.936
CSIC	4.801	2.709	232	1.179	37	13	8.971
Deusto	313	15	55	209	10	37	639
Europea	420	406	54	93	8	7	988
Extremadura	1.188	721	35	1.082	790	12	3.828
Fco. de Vitoria	224	42	7	159	3	1	436
Girona	2.056	437	132	1.863	52	50	4.590
Granada	960	542	346	786	105	7	2.746
Huelva	904	56	194	554	15	50	1.773
Illes Balears	2.399	219	526	932	38	157	4.271
Int. Andalucía	465	6	0	287	35	0	793
Jaén	818	105	232	387	4	31	1.577
Jaume I	1.006	76	50	512	4	17	1.665
La Laguna	559	463	72	101	11	11	658
La Rioja	1.215	130	326	452	231	61	2.415
Las Palmas	1.830	27	593	191	0	10	2.651
León	1.438	75	325	708	27	80	2.653
Lleida	1.253	161	104	1.576	80	40	3.214
Málaga	1.265	62	105	671	124	127	2.354
Miguel Hernández	1.134	462	64	174	24	3	1.861
Mondragón	1.281	0	920	150	0	62	2.413
Murcia	1.475	951	497	745	748	151	4.567
Navarra	687	920	544	181	76	38	2.446
Ober. Catalunya	13.314	1.875	50	3.206	31	11	18.487
Oviedo	1.886	271	298	837	65	106	3.463
Pablo Olavide	-	581	-	-	337	-	918
País Vasco-EHU	4.609	820	826	1.176	116	168	7.715
Polit. Cartagena	826	4	196	226	3	16	1.271
Polit. Catalunya	1.485	90	558	728	11	70	2.942
Polit. Madrid	1.220	270	642	466	13	108	2.719
Polit. Valencia	2.166	63	516	411	5	124	3.285
Pompeu Fabra	2.240	228	1.042	4.046	54	301	7.911
Pont. Comillas	233	12	57	128	2	17	449
Pont. Salamanca	252	21	11	209	16	5	514
Pública Navarra	3.229	314	1.100	632	19	121	5.415
Ramon Llull	637	738	186	92	82	4	1.739
Rey Juan Carlos	1.836	514	1.299	597	7	45	4.298
Rovira i Virgili	1.645	42	748	1.678	27	71	4.211
Salamanca	1.595	169	285	435	29	70	2.583
San Pablo-CEU	198	26	8	77	5	2	316
Santiago	2.515	1.714	824	430	137	91	5.711
SEK	4	0	0	19	0	0	23
Sevilla	1.204	827	271	556	65	82	3.005
UNED	755	350	136	1.210	564	37	3.052
València	3.412	367	999	782	75	192	5.827
Valladolid	1.488	91	147	713	17	54	2.510
Vic	379	67	9	332	9	1	797
Vigo	1.071	24	230	161	3	26	1.515
Zaragoza	3.717	1.504	704	1.433	76	108	7.542
<b>REBIUN</b>	<b>104.562</b>	<b>33.378</b>	<b>24.505</b>	<b>45.307</b>	<b>7.938</b>	<b>4.751</b>	<b>219.882</b>

>>>

## Servicios

&gt;&gt;&gt;

Universidad	Préstamo Interbibliotecario: biblioteca como centro proveedor						Total
	Reproducciones			Documentos originales			
	Rebiun	España	Extranjero	Rebiun	España	Extranjero	
A Coruña	582	80	5	334	32	5	1.038
Abat Oliba	22	0	0	74	0	0	96
Alacant	1.998	171	27	620	84	26	2.926
Alcalá	2.288	137	28	721	47	16	3.237
Alfonso X	0	0	0	0	0	0	0
Almería	398	5	14	105	8	5	535
Antonio Nebrija	0	0	0	0	0	0	0
Aut. Barcelona	3.639	432	118	3.169	122	47	7.527
Aut. Madrid	1.841	412	55	1.418	77	69	3.872
Barcelona	12.340	4.426	155	5.507	237	149	22.814
Burgos	1.504		165	131	605	42	2.447
Cádiz	615	441	102	186	15	2	1.361
Camilo J. Cela	0	0	0	0	0	0	0
Cantabria	1.963	105	7	513	26	12	2.626
Cardenal Herrera	10	4	0	38	6	0	58
Carlos III	1.975	132	25	1.108	53	27	3.320
Castilla-La Man.	356	257	10	806	67	12	1.508
Cat. San Antonio	33	35	1	7	0	0	76
Complutense	9.686	1.901	195	4.105	509	167	16.563
Córdoba	144	34	2	138	11	4	333
CSIC	10.982	6.197	531	2.541	79	26	20.356
Deusto	703	44	9	468	29	6	1.259
Europea	36	13	1	67	13	3	133
Extremadura	452	198	4	554	186	3	1.397
Fco. de Vitoria	11	3	0	12	3	0	29
Girona	641	20	7	1.478	26	7	2.179
Granada	2.151	545	387	558	47	46	3.734
Huelva	470	7	9	26	2	0	514
Illes Balears	2.265	520	117	756	130	36	3.824
Int. Andalucía	3	2	0	17	5	1	28
Jaén	460	11	12	198	4	1	686
Jaume I	342	9	5	966	11	4	1.337
La Laguna	751	839	12	172	12	9	1.795
La Rioja	1.302	348	28	862	53	11	2.604
Las Palmas	257	13	7	166	8	0	451
León	781	82	26	176	9	4	1.078
Lleida	894	152	6	1.187	27	11	2.277
Málaga	1.068	233	200	515	51	29	2.096
Miguel Hernández	274	385	0	9	0	0	668
Mondragón	0	0	0	0	10	0	10
Murcia	950	527	303	553	387	60	2.780
Navarra	4.928	1.641	71	1.494	162	59	8.355
Ober. Catalunya	13	0	0	184	5	1	203
Oviedo	569	617	7	420	23	24	1.660
Pablo Olavide	-	126	-	62	-	-	188
País Vasco-EHU	3.105	351	705	674	93	73	5.001
Polít. Cartagena	310	3	0	23	1	0	337
Polít. Catalunya	1.437	70	6	1.151	62	3	2.729
Polít. Madrid	1.401	130	6	530	64	10	2.141
Polít. Valencia	391	34	12	362	17	7	823
Pompeu Fabra	2.228	62	14	3.251	101	24	5.680
Pont. Comillas	983	76	29	416	18	6	1.528
Pont. Salamanca	20	4	1	90	10	4	129
Pública Navarra	218	26	1	554	54	13	866
Ramon Llull	56	1.036	20	5	28	1	1.146
Rey Juan Carlos	404	222	1	213	21	3	864
Rovira i Virgili	1.866	282	7	2.221	28	15	4.419
Salamanca	2.691	264	56	774	64	41	3.890
San Pablo-CEU	14	10	3	51	1	2	81
Santiago	6.125	602	182	1.523	100	60	8.592
SEK	0	0	0	6	0	0	6
Sevilla	2.689	2.639	44	1.001	60	34	6.467
UNED	612	150	14	1.179	1.602	69	3.626
València	4.585	931	56	1.160	34	42	6.808
Valladolid	457	113	8	580	37	21	1.216
Vic	66	3	0	270	11	3	353
Vigo	313	5	228	261	11	5	823
Zaragoza	4.137	1.339	45	593	153	24	6.291
<b>REBIUN</b>	<b>103.805</b>	<b>29.456</b>	<b>4.089</b>	<b>49.309</b>	<b>5.751</b>	<b>1.384</b>	<b>193.794</b>

## Personal

Universidad	Personal				
	A, B, LG1 Y LG2	C, D, E, LG3 LG4 y LG5	Estudiantes becarios	Cursos de formación	
				Número	Asistentes
A Coruña	49	42	–	3	74
Abat Oliba	4	1	0	3	3
Alacant	42	87	8	21	103
Alcalá	33	54	3	27	124
Alfonso X	3	2	0	0	0
Almería	24	32	3	34	168
Antonio Nebrija	2	0	6	4	4
Aut. Barcelona	76	83	76	83	309
Aut. Madrid	54	41	68	30	84
Barcelona	138	96	104	89	303
Burgos	18	23	0	17	103
Cádiz	28	41	8	12	42
Camilo J. Cela	1	1	1	0	0
Cantabria	31	37	17	14	117
Cardenal Herrera	11	7	4	4	20
Carlos III	38	39	66	17	113
Castilla-La Man.	31	42	40	10	260
Cat. San Antonio	8	5	–	22	17
Complutense	157	231	103	472	400
Córdoba	33	37	19	42	182
CSIC	83	136	10	13	149
Deusto	23	31	10	–	–
Europea	10	4	2	15	14
Extremadura	32	39	20	89	162
Fco. de Vitoria	3	0	2	4	4
Girona	35	29	5	56	150
Granada	46	124	19	6	30
Huelva	13	39	0	0	0
Illes Balears	7	42	3	35	520
Int. Andalucía	2	–	6	0	0
Jaén	18	28	3	15	74
Jaume I	9	25	0	15	35
La Laguna	49	98	0	39	227
La Rioja	11	24	8	13	58
Las Palmas	28	57	20	15	174
León	20	56	34	6	140
Lleida	25	18	13	19	34
Málaga	42	128	11	–	–
Miguel Hernández	4	16	–	–	–
Mondragón	3	2	6	11	13
Murcia	31	71	14	32	179
Navarra	56	17	3	33	135
Ober. Catalunya	20	3	6	22	34
Oviedo	36	81	21	45	238
Pablo Olavide	8	12	7	9	30
País Vasco-EHU	56	48	42	96	107
Polit. Cartagena	7	11	0	10	32
Polit. Catalunya	94	52	46	32	174
Polit. Madrid	50	124	30	263	168
Polit. Valencia	30	60	6	31	580
Pompeu Fabra	51	32	5	66	229
Pont. Comillas	9	13	3	12	16
Pont. Salamanca	18	3	17	6	10
Pública Navarra	26	29	7	7	9
Ramon Llull	47	12	16	34	167
Rey Juan Carlos	18	38	8	44	61
Rovira i Virgili	28	22	24	37	106
Salamanca	51	117	2	35	224
San Pablo-CEU	21	28	2	19	79
Santiago	70	104	0	28	171
SEK	3	0	0	6	3
Sevilla	81	152	37	35	676
UNED	66	107	46	57	141
València	73	156	0	16	123
Valladolid	41	91	11	13	78
Vic	10	0	3	10	15
Vigo	38	64	0	26	109
Zaragoza	46	133	7	6	177
<b>REBIUN</b>	<b>2.329</b>	<b>3.377</b>	<b>1.058</b>	<b>2.285</b>	<b>8.281</b>

## Presupuestos

Universidad	Inversiones en fondos bibliográficos				Total	Gasto en información electrónica
	Monografías	Suscripciones a revistas	Bases de datos	Otros materiales		
A Coruña	1.202.101	1.316.093	134.553	26.531	2.679.278	648.390
Abat Oliba	33.808	-	-	-	-	-
Alacant	1.032.995	1.372.348	503.198	29.250	2.937.791	682.138
Alcalá	475.866	786.843	256.968	0	1.519.677	291.159
Alfonso X	111.450	20.235	4.200	-	135.885	8.330
Almería	223.215	502.018	116.305	8.137	849.676	414.258
Antonio Nebrija	52.747	28.808	3.195	2.088	86.838	-
Aut. Barcelona	585.177	1.962.037	165.256	47.416	2.759.886	1.019.047
Aut. Madrid	617.495,00	1.464.245,00	353.786,38	102.762	2.538.288	549.993
Barcelona	675.470	4.453.162	-	-	5.128.632	2.736.715
Burgos	103.110	503.101	290.286	-	896.497	290.286
Cádiz	282.434	434.011	476.272	-	1.192.717	340.000
Camilo J. Cela	30.000	6.383	0	-	36.383	0
Cantabria	410.000	754.500	165.000	-	1.329.500	553.000
Cardenal Herrera	183.873	61.756	39.706	7.846	293.180	47.552
Carlos III	577.209	575.246	168.069	-	1.320.524	296.267
Castilla-La Man.	970.957	858.552	209.506	0	2.039.014	301.953
Cat. San Antonio	131.498	74.099	61.389	320	267.306	-
Complutense	1.954.140	2.074.863	404.023	32.925	4.465.951	565.477
Córdoba	378.026	495.143	150.495	3.730	1.027.393	537.667
CSIC	683.916	5.864.234	414.652	92.731	7.055.533	1.993.365
Deusto	334.317	647.205	157.149	-	1.138.671	157.149
Europea	100.910	80.723	36.059	46.131	263.823	79.312
Extremadura	137.409	252.281	37.024	79.504	506.217	57.042
Fco. de Vitoria	66.990	34.269	4.277	1.964	107.500	-
Girona	471.029	461.158	144.865	11.946	1.088.997	320.140
Granada	1.345.341	1.811.309	446.671	-	3.603.321	1.253.832
Huelva	466.011	490.160	139.422	6.058	1.101.651	298.663
Illes Balears	386.639	1.155.276	168.127	14.650	1.724.692	498.318
Int. Andalucía	42.285	11.551	5.364	5.411	64.611	12.026
Jaén	393.888	421.486	78.120	-	893.494	235.191
Jaume I	542.934	563.301	43.212	-	1.149.447	249.520
La Laguna	358.126	1.265.870	178.783	7.562	1.810.342	210.133
La Rioja	371.091	430.354	38.481	-	839.926	142.412
Las Palmas	613.250	640.766	240.118	-	1.494.134	361.728
León	75.343	179.603	111.133	-	366.078	234.531
Lleida	227.999	685.859	122.380	11.959	1.048.196	329.542
Málaga	621.145	1.682.379	67.692	-	2.371.215	629.573
Miguel Hernández	247.858	530.477	85.883	39.871	904.089	904.088
Mondragón	77.970	46.534	18.828	5.547	148.879	28.175
Murcia	469.266	1.320.580	103.485	-	1.893.331	801.085
Navarra	566.995	1.661.633	-	-	2.228.628	-
Ober. Catalunya	100.534	3.898	190.722	-	295.155	190.722
Oviedo	500.122	2.133.275	118.623	26.748	2.778.768	318.885
Pablo Olavide	253.349	197.687	91.779	4.693	547.508	104.045
País Vasco-EHU	959.694	2.956.894	277.253	17.813	4.211.654	307.958
Polít. Cartagena	210.659	346.760	216.500	74.400	848.319	383.347
Polít. Catalunya	750.540	935.902	236.601	25.000	1.948.043	878.323
Polít. Madrid	479.305	545.433	144.091	158.018	1.326.847	302.307
Polít. Valencia	482.371	618.137	305.955	20.837	1.427.300	607.941
Pompeu Fabra	454.774	713.630	113.272	-	1.281.676	447.202
Pont. Comillas	-	-	-	-	-	-
Pont. Salamanca	112.636	133.033	50.269	-	295.938	-
Pública Navarra	580.509	1.303.463	-	-	1.883.972	-
Ramon Llull	375.024	367.710	264.283	9.116	1.016.133	160.545
Rey Juan Carlos	575.708	400.928	449.817	157.632	1.584.085	607.449
Rovira i Virgili	495.874	594.241	129.855	3.159	1.223.130	452.550
Salamanca	448.118	1.391.437	324.642	-	2.164.197	621.520
San Pablo-CEU	261.453	223.339	190.298	11.322	686.412	145.834
Santiago	692.857	2.000.749	118.069	-	2.811.675	1.210.917
SEK	13.075	5.570	0	68	18.713	0
Sevilla	1.091.678	1.738.361	533.776	32.119	3.395.934	1.302.248
UNED	870.307	1.102.088	181.885	17.045	2.171.325	278.482
València	1.024.193	2.493.838	286.027	13.098	3.817.156	587.877
Valladolid	266.785	880.902	106.625	48.316	1.302.628	156.441
Vic	40.308	36.501	45.932	971	123.712	47.454
Vigo	718.699	1.118.952	128.100	-	1.965.751	666.860
Zaragoza	603.389	1.911.276	101.810	-	2.616.475	135.504
<b>REBIUN</b>	<b>30.893.708</b>	<b>62.130.555</b>	<b>10.559.394</b>	<b>1.204.694</b>	<b>104.788.351</b>	<b>27.801.745</b>

## Presupuestos

>>>

Universidad	Fuentes de financiación de las inversiones (porcentaje)				
	Biblioteca	Universidad	Facultades	Departamentos	Externas a la universidad
A Coruña	96	-	-	1	3
Abat Oliba	-	-	-	-	-
Alacant	91	0	0	9	0
Alcalá	84	0	0	16	0
Alfonso X	0	100	0	0	0
Almería	84	-	0	7	8
Antonio Nebrija	100	-	-	-	-
Aut. Barcelona	8	62	6	23	-
Aut. Madrid	39	-	55	6	0
Barcelona	99	-	-	1	-
Burgos	87	-	-	-	13
Cádiz	-	100	-	-	-
Camilo J. Cela	100	-	-	-	-
Cantabria	80	-	1	11	8
Cardenal Herrera	95	-	-	4	1
Carlos III	85	-	-	5	9
Castilla-La Man.	41	0	35	11	13
Cat. San Antonio	-	100	-	-	0
Complutense	-	-	-	-	-
Córdoba	38	7	7	30	18
CSIC	-	90	-	7	3
Deusto	-	100	-	-	-
Europea	100	-	-	-	-
Extremadura	2	8	33	46	3
Fco. de Vitoria	-	100	-	-	-
Girona	62	-	26	4	8
Granada	66	-	3	22	9
Huelva	88	1	0	1	10
Illes Balears	12	67	6	14	2
Int. Andalucía	0	100	0	0	0
Jaén	-	71	-	21	8
Jaume I	65	-	0	32	4
La Laguna	1	74	4	18	2
La Rioja	89	-	-	12	-
Las Palmas	93	0	3	3	1
León	16	44	9	19	11
Lleida	72	0	0	28	0
Málaga	-	-	-	-	-
Miguel Hernández	-	97	-	3	-
Mondragón	58	0	8	34	0
Murcia	68	5	4	24	-
Navarra	11	3	82	0	4
Ober. Catalunya	83	-	-	8	10
Oviedo	90	-	1	9	-
Pablo Olavide	84	-	-	8	8
País Vasco-EHU	94	0	-	3	3
Polit. Cartagena	96	0	0	4	0
Polit. Catalunya	84	0	2	3	1
Polit. Madrid	56	22	1	21	0
Polit. Valencia	83	1	-	-	-
Pompeu Fabra	94	-	-	6	-
Pont. Comillas	-	100	-	-	-
Pont. Salamanca	-	100	-	-	-
Pública Navarra	75	2	0	21	1
Ramon Llull	67	0	13	20	0
Rey Juan Carlos	100	0	0	0	0
Rovira i Virgili	85	5	0	0	10
Salamanca	58	0	2	3	7
San Pablo-CEU	100	-	-	-	-
Santiago	93	0	1	4	2
SEK	95	0	-	0	0
Sevilla	84	0	1	0	14
UNED	72	0	0	28	1
València	75	0	12	7	7
Valladolid	-	-	-	-	-
Vic	100	0	0	0	0
Vigo	95	0	0	2	3
Zaragoza	1	81	7	12	0
<b>REBIUN</b>	<b>69</b>	<b>33</b>	<b>8</b>	<b>11</b>	<b>4</b>

>>>

## Presupuestos

>>>

Universidad	Coste del personal (euros)			Total
	A, B, LG1 Y LG2	C, D, E, LG3, LG4 y LG5	Estudiantes becarios	
A Coruña	1.525.238	1.256.595	-	2.781.833
Abat Oliba	-	155.284	0	155.284
Alacant	1.782.586	2.172.318	50.160	4.005.064
Alcalá	1.201.046	1.297.530	17.853	2.516.429
Alfonso X	40.000	24.000	0	64.000
Almería	874.109	785.348	21.636	1.681.093
Antonio Nebrija	41.235	0	44.115	85.350
Aut. Barcelona	2.183.593	2.096.194	313.258	4.593.045
Aut. Madrid	1.922.689	1.432.233	363.005	3.717.926
Barcelona	7.630.060	-	371.302	8.001.362
Burgos	560.695	633.255	-	1.193.950
Cádiz	1.042.102	1.119.942	38.464	2.200.509
Camilo J. Cela	-	-	-	0
Cantabria	892.575	464.469	89.315	1.446.359
Cardenal Herrera	275.031	124.882	21.520	421.433
Carlos III	1.168.915	746.168	398.000	2.313.083
Castilla-La Man.	1.108.808	1.183.313	219.917	2.512.038
Cat. San Antonio	134.286	60.525	-	194.810
Complutense	-	-	-	0
Córdoba	1.204.582	1.242.149	103.340	2.550.072
CSIC	1.153.001	1.273.044	-	2.426.045
Deusto	659.476	956.922	60.800	1.677.198
Europea	383.605	-	-	383.605
Extremadura	780.120	693.031	9.682	1.482.834
Fco. de Vitoria	-	-	-	0
Girona	883.201	524.035	20.874	1.428.110
Granada	1.695.847	2.890.875	31.489	4.618.211
Huelva	211.652	732.642	0	944.294
Illes Balears	289.095	1.035.220	12.000	1.336.315
Int. Andalucía	59.700	-	61.200	120.900
Jaén	721.338	745.566	-	1.420.655
Jaume I	378.150	672.703	-	1.050.853
La Laguna	2.049.878	2.293.862	0	4.343.740
La Rioja	387.528	676.608	48.771	1.112.907
Las Palmas	1.462.015	1.513.845	250.000	3.225.859
León	756.162	1.224.030	97.287	2.077.478
Lleida	871.448	464.391	111.067	1.446.907
Málaga	1.251.235	2.184.917	0	3.436.152
Miguel Hernández	139.948	256.498	-	396.446
Mondragón	128.540	38.112	59.007	225.659
Murcia	899.623	1.203.777	24.000	2.127.400
Navarra	1.612.478	240.945	23.253	1.876.676
Ober. Catalunya	-	-	-	0
Oviedo	1.214.093	1.202.928	50.111	2.467.132
Pablo Olavide	286.282	306.639	45.467	638.388
País Vasco-EHU	2.434.120	1.431.698	336.000	4.201.818
Polit. Cartagena	-	-	-	0
Polit. Catalunya	2.214.481	846.283	315.015	3.375.778
Polit. Madrid	1.431.462	2.087.717	4.573	3.523.752
Polit. Valencia	-	-	-	2.659.645
Pompeu Fabra	1.748.917	756.752	37.716	2.543.385
Pont. Comillas	272.409	354.981	9.361	636.751
Pont. Salamanca	401.034	71.524	39.368	511.927
Pública Navarra	1.070.324	724.695	57.943	1.852.961
Ramon Llull	-	-	-	1.252.474
Rey Juan Carlos	861.746	1.091.763	42.000	1.995.509
Rovira i Virgili	1.000.166	543.429	161.043	1.704.638
Salamanca	2.042.169	3.096.501	28.800	5.167.470
San Pablo-CEU	707.464	472.737	10.366	1.190.567
Santiago	2.415.696	2.815.382	0	5.231.078
SEK	61.819	0	0	61.819
Sevilla	2.629.225	3.941.727	220.644	6.791.596
UNED	1.907.289	1.714.044	220.086	3.841.419
València	2.387.244	3.318.281	0	5.705.525
Valladolid	1.693.023	2.432.929	-	4.125.951
Vic	278.595	0	18.651	297.246
Vigo	1.276.926	1.510.254	0	2.787.180
Zaragoza	1.653.644	3.198.784	-	4.852.427
<b>REBIUN</b>	<b>70.349.718</b>	<b>66.334.276</b>	<b>4.458.459</b>	<b>141.142.453</b>

# Indicadores



## Explicación de los indicadores

- **Metros cuadrados construidos por usuario:** “Superficie (en metros cuadrados)” dividido por “Total de usuarios potenciales”
- **Estudiantes por puesto de lectura:** “Estudiantes (de los tres ciclos)” dividido por “Puestos de lectura”
- **Incremento de monografías por usuario:** “Monografías ingresadas en 2004 (total)” dividido por “Total de usuarios potenciales”
- **Revistas vivas por investigador:** “Publicaciones periódicas en curso de recepción (total)” dividido por “Profesores (todos)” más “Estudiantes de 3er ciclo”. **En adelante, se utilizará para este colectivo el término “Investigadores”**
- **Volúmenes informatizados sobre el total:** “Registros bibliográficos informatizados (volumenes)” dividido por “Monografías (volumenes a 31/12/2004)”
- **Visitas por usuario:** “Entradas a las bibliotecas” dividido por “Total de usuarios potenciales”
- **Préstamos por usuario:** “Préstamos domiciliarios” dividido por “Total de usuarios potenciales”
- **Consultas a bases de datos por investigador:** “Consultas a bases de datos” dividido por “Investigadores”. **Los datos de uso de los recursos electrónicos no se pueden considerar todavía totalmente normalizados, por lo que deben ser manejados con precaución**
- **Artículos electrónicos por investigador:** “Consulta de revistas electrónicas (número de artículos)” dividido por “Investigadores”. **Los datos de uso de los recursos electrónicos no se pueden considerar todavía totalmente normalizados, por lo que deben ser manejados con precaución**
- **Visitas a la Web por usuario:** “Visitas a la Web de la biblioteca” dividido por “Total de usuarios potenciales”. **Los datos de uso de los recursos electrónicos no se pueden considerar todavía totalmente normalizados, por lo que deben ser manejados con precaución**
- **Consultas al catálogo por usuario:** “Consultas al catálogo” dividido por “Total de usuarios potenciales”. **Los datos de uso de los recursos electrónicos no se pueden considerar todavía totalmente normalizados, por lo que deben ser manejados con precaución**
- **PIB: documentos obtenidos por investigador:** “Préstamo interbibliotecario: documentos obtenidos de otras bibliotecas (total)” dividido por “Investigadores”. **El orden en que se presenta este indicador no prejuzga “mejor” o “peor”; sólo se pretende dar una idea de tendencias**
- **PIB: artículos servidos por revista viva:** “Préstamo interbibliotecario: documentos servidos a otras bibliotecas (artículos)” dividido por “Publicaciones periódicas en curso de recepción (total)”
- **Usuarios por personal de biblioteca:** “Total de usuarios potenciales” dividido por “Personal (de los tres tipos)”
- **Técnicos en relación al total:** “Personal (A, B, LG1 y LG2)” dividido por “Personal (de los tres tipos)”. **El orden en que se presenta este indicador no prejuzga “mejor” o “peor”; sólo se pretende dar una idea de tendencias**
- **Becarios en relación al total:** “Personal (Estudiantes becarios) dividido por “Personal (de los tres tipos)”. **El orden en que se presenta este indicador no prejuzga “mejor” o “peor”; sólo se pretende dar una idea de tendencias**
- **Gasto en adquisiciones por usuario:** “Inversiones en fondos bibliográficos (los cuatro tipos)” dividido por “Total de usuarios potenciales”
- **Gasto en revistas por investigador:** “Inversiones en fondos bibliográficos (suscripciones a revistas)” dividido por “Investigadores”

- **Gasto en monografías sobre el total:** “Inversiones en fondos bibliográficos (monografías)” dividido por “Inversiones en fondos bibliográficos (los cuatro tipos)”. **El orden en que se presenta este indicador no prejuzga “mejor” o “peor”; sólo se pretende dar una idea de tendencias**
- **Gasto en recursos electrónicos sobre el total:** “Gasto en información electrónica” dividido por “Inversiones en fondos bibliográficos (los cuatro tipos)”. **El orden en que se presenta este indicador no prejuzga “mejor” o “peor”; sólo se pretende dar una idea de tendencias**

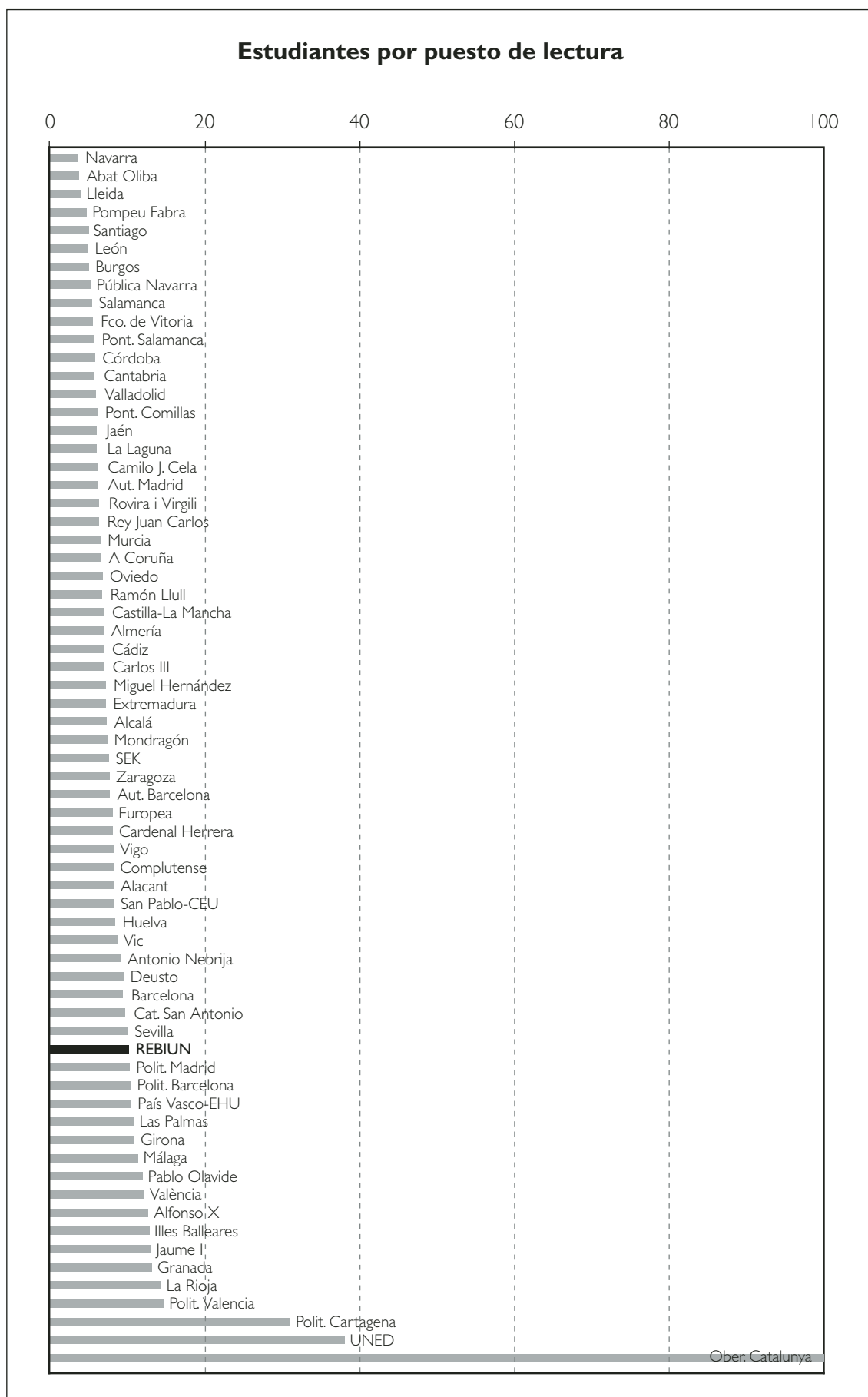
**Valor “REBIUN”:**

- El valor **“REBIUN”** que aparece en todas las columnas de indicadores es el del promedio de los valores individuales que aparecen en esa columna.

## Indicadores

Universidad	M <sup>2</sup> construidos por usuario	Universidad	Estudiantes por puesto de lectura
CSIC	2,50	Navarra	3,7
Rey Juan Carlos	2,03	Abat Oliba	3,9
Pont. Salamanca	1,64	Lleida	4,2
Navarra	1,62	Pompeu Fabra	4,9
Pública Navarra	1,14	Santiago	5,2
Almería	1,13	León	5,2
Carlos III	1,08	Burgos	5,3
Lleida	0,99	Pública Navarra	5,5
Santiago	0,95	Salamanca	5,8
Pompeu Fabra	0,94	Fco. de Vitoria	5,9
Cantabria	0,83	Pont. Salamanca	6,0
La Laguna	0,82	Córdoba	6,1
Burgos	0,82	Cantabria	6,1
León	0,81	Valladolid	6,3
Salamanca	0,80	Pont. Comillas	6,4
Valencia	0,76	Jaén	6,4
Valladolid	0,70	La Laguna	6,5
Cardenal Herrera	0,69	Camilo J. Cela	6,6
Deusto	0,68	Aut. Madrid	6,7
Abat Oliba	0,67	Rovira i Virgili	6,8
Aut. Madrid	0,65	Rey Juan Carlos	6,8
Castilla-La Man.	0,65	Murcia	6,9
Aut. Barcelona	0,64	A Coruña	7,1
Córdoba	0,63	Oviedo	7,2
Oviedo	0,62	Ramon Llull	7,2
<b>REBIUN</b>	<b>0,62</b>	Castilla-La Man.	7,3
Pablo Olavide	0,61	Almería	7,3
Alacant	0,60	Cádiz	7,4
Huelva	0,60	Carlos III	7,5
Rovira i Virgili	0,58	Miguel Hdez	7,6
Mondragón	0,56	Extremadura	7,6
Vigo	0,56	Alcalá	7,7
Murcia	0,55	Mondragón	7,8
Zaragoza	0,54	SEK	7,9
País Vasco-EHU	0,54	Zaragoza	7,9
Alcalá	0,52	Aut. Barcelona	8,1
Jaume I	0,52	Europea	8,4
Jaén	0,51	Cardenal Herrera	8,4
Barcelona	0,51	Vigo	8,6
Las Palmas	0,48	Complutense	8,6
Complutense	0,48	Alacant	8,6
Miguel Hdez	0,48	San Pablo-CEU	8,7
La Rioja	0,48	Huelva	8,9
Polit. Catalunya	0,47	Vic	9,1
Extremadura	0,46	Antonio Nebrija	9,7
Polit. Madrid	0,45	Deusto	9,9
Girona	0,45	Barcelona	9,9
A Coruña	0,44	Cat. San Antonio	10,1
Pont. Comillas	0,44	Sevilla	10,5
Ramon Llull	0,43	<b>REBIUN</b>	<b>10,6</b>
San Pablo-CEU	0,41	Polit. Madrid	10,7
Fco. de Vitoria	0,37	Polit. Catalunya	10,7
Málaga	0,35	País Vasco-EHU	10,9
Granada	0,35	Las Palmas	11,2
Sevilla	0,31	Girona	11,2
Cat. San Antonio	0,29	Málaga	11,8
Illes Balears	0,29	Pablo Olavide	12,4
Polit. Valencia	0,28	Valencia	12,5
Vic	0,26	Alfonso X	13,0
Camilo J. Cela	0,21	Illes Balears	13,3
SEK	0,21	Jaume I	13,5
Europea	0,19	Granada	13,6
Alfonso X	0,18	La Rioja	15,0
Antonio Nebrija	0,15	Polit. Valencia	15,1
Polit. Cartagena	0,15	Polit. Cartagena	31,4
UNED	0,13	UNED	38,6
Ober. Catalunya	0,07	Ober. Catalunya	100,2
Int. Andalucía	0,06		

## Indicadores

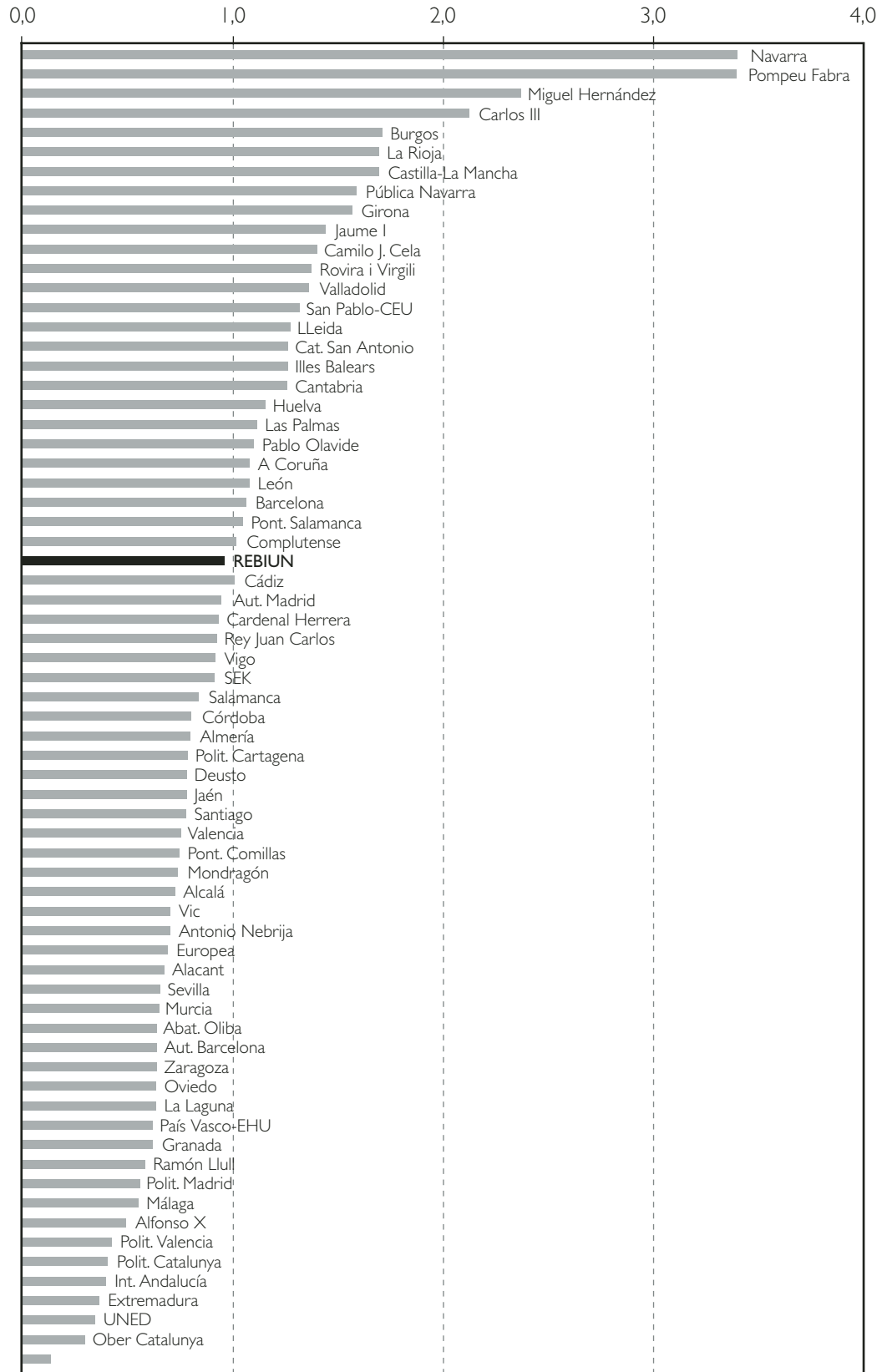


## Indicadores

Universidad	Incremento de monografías en papel por usuario	Universidad	Revistas vivas en papel por investigador	Universidad	Volumenes informatizados sobre el total
CSIC	3,4	Deusto	6,1	A Coruña	100%
Rey Juan Carlos	3,4	Pont. Salamanca	5,1	Alacant	100%
Pont. Salamanca	2,4	La Rioja	3,4	Alcalá	100%
Navarra	2,1	Fco. de Vitoria	2,9	Almería	100%
Pública Navarra	1,7	León	2,5	Aut. Barcelona	100%
Almería	1,7	Oviedo	2,4	Aut. Madrid	100%
Carlos III	1,7	CSIC	2,4	Cádiz	100%
Lleida	1,6	A Coruña	2,3	Camilo J. Cela	100%
Santiago	1,6	Girona	2,2	Cantabria	100%
Pompeu Fabra	1,4	Las Palmas	2,2	Cardenal Herrera	100%
Cantabria	1,4	Vic	2,2	Carlos III	100%
La Laguna	1,4	Huelva	2,1	Cat. San Antonio	100%
Burgos	1,4	Navarra	2,0	Córdoba	100%
León	1,3	Salamanca	1,9	CSIC	100%
Salamanca	1,3	Pont. Comillas	1,9	Fco. de Vitoria	100%
València	1,3	Lleida	1,9	Girona	100%
Valladolid	1,3	Mondragón	1,8	Illes Balears	100%
Cardenal Herrera	1,3	Pública Navarra	1,8	La Rioja	100%
Deusto	1,2	Zaragoza	1,8	Las Palmas	100%
Abat Oliba	1,1	Valladolid	1,8	Málaga	100%
Aut. Madrid	1,1	Pompeu Fabra	1,8	Navarra	100%
Castilla-La Man.	1,1	SEK	1,7	Ober. Catalunya	100%
Aut. Barcelona	1,1	Aut. Barcelona	1,7	Pablo Olavide	100%
Córdoba	1,1	Burgos	1,7	Polit. Cartagena	100%
Oviedo	1,0	Cat. San Antonio	1,7	Polit. Valencia	100%
<b>REBIUN</b>	<b>1,0</b>	Vigo	1,7	Pompeu Fabra	100%
Pablo Olavide	1,0	Córdoba	1,7	Rovira i Virgili	100%
Alacant	1,00	Jaume I	1,6	Santiago	100%
Huelva	0,9	<b>REBIUN</b>	<b>1,5</b>	SEK	100%
Rovira i Virgili	0,9	Abat Oliba	1,5	Vigo	100%
Mondragón	0,9	Cardenal Herrera	1,5	Rey Juan Carlos	100%
Vigo	0,9	Illes Balears	1,4	Lleida	100%
Murcia	0,9	Rovira i Virgili	1,4	Europea	97%
Zaragoza	0,8	Ramon Llull	1,4	Antonio Nebrija	95%
País Vasco-EHU	0,8	Jaén	1,4	Huelva	94%
Alcalá	0,8	Granada	1,4	Burgos	94%
Jaume I	0,8	Santiago	1,4	Oviedo	93%
Jaén	0,8	Murcia	1,3	Castilla-La Man.	93%
Barcelona	0,8	País Vasco-EHU	1,3	Polit. Catalunya	92%
Las Palmas	0,8	La Laguna	1,3	Jaume I	91%
Complutense	0,7	Cantabria	1,2	Jaén	91%
Miguel Hdez	0,7	San Pablo-CEU	1,2	San Pablo-CEU	89%
La Rioja	0,7	Pablo Olavide	1,2	Int. Andalucía	87%
Polit. Catalunya	0,7	Extremadura	1,1	Mondragón	86%
Extremadura	0,7	Polit. Catalunya	1,1	<b>REBIUN</b>	<b>86%</b>
Polit. Madrid	0,7	Carlos III	1,1	Murcia	85%
Girona	0,7	Málaga	1,0	Alfonso X	83%
A Coruña	0,7	Sevilla	1,0	València	82%
Pont. Comillas	0,7	Barcelona	1,0	Pública Navarra	82%
Ramon Llull	0,6	Alacant	1,0	Vic	78%
San Pablo-CEU	0,6	Almería	0,9	Complutense	77%
Fco. de Vitoria	0,6	Cádiz	0,9	Salamanca	77%
Málaga	0,6	Camilo J. Cela	0,9	Valladolid	76%
Granada	0,6	Castilla-La Man.	0,9	Sevilla	75%
Sevilla	0,6	Aut. Madrid	0,8	País Vasco-EHU	74%
Cat. San Antonio	0,6	Complutense	0,8	La Laguna	73%
Illes Balears	0,6	Rey Juan Carlos	0,8	Zaragoza	72%
Polit. Valencia	0,6	Antonio Nebrija	0,7	UNED	70%
Vic	0,6	Europea	0,7	Polit. Madrid	69%
Camilo J. Cela	0,5	Polit. Cartagena	0,7	Extremadura	68%
SEK	0,5	València	0,7	Granada	66%
Europea	0,4	UNED	0,7	León	65%
Alfonso X	0,4	Alcalá	0,5	Pont. Comillas	64%
Antonio Nebrija	0,4	Miguel Hdez	0,5	Barcelona	56%
Polit. Cartagena	0,4	Polit. Madrid	0,5	Pont. Salamanca	51%
UNED	0,3	Alfonso X	0,5	Deusto	47%
Ober. Catalunya	0,3	Polit. Valencia	0,3	Ramon Llull	32%
Int. Andalucía	0,1	Int. Andalucía	0,1	Miguel Hdez	12%
				Abat Oliba	0%

## Indicadores

### Incremento de monografías en papel por usuario

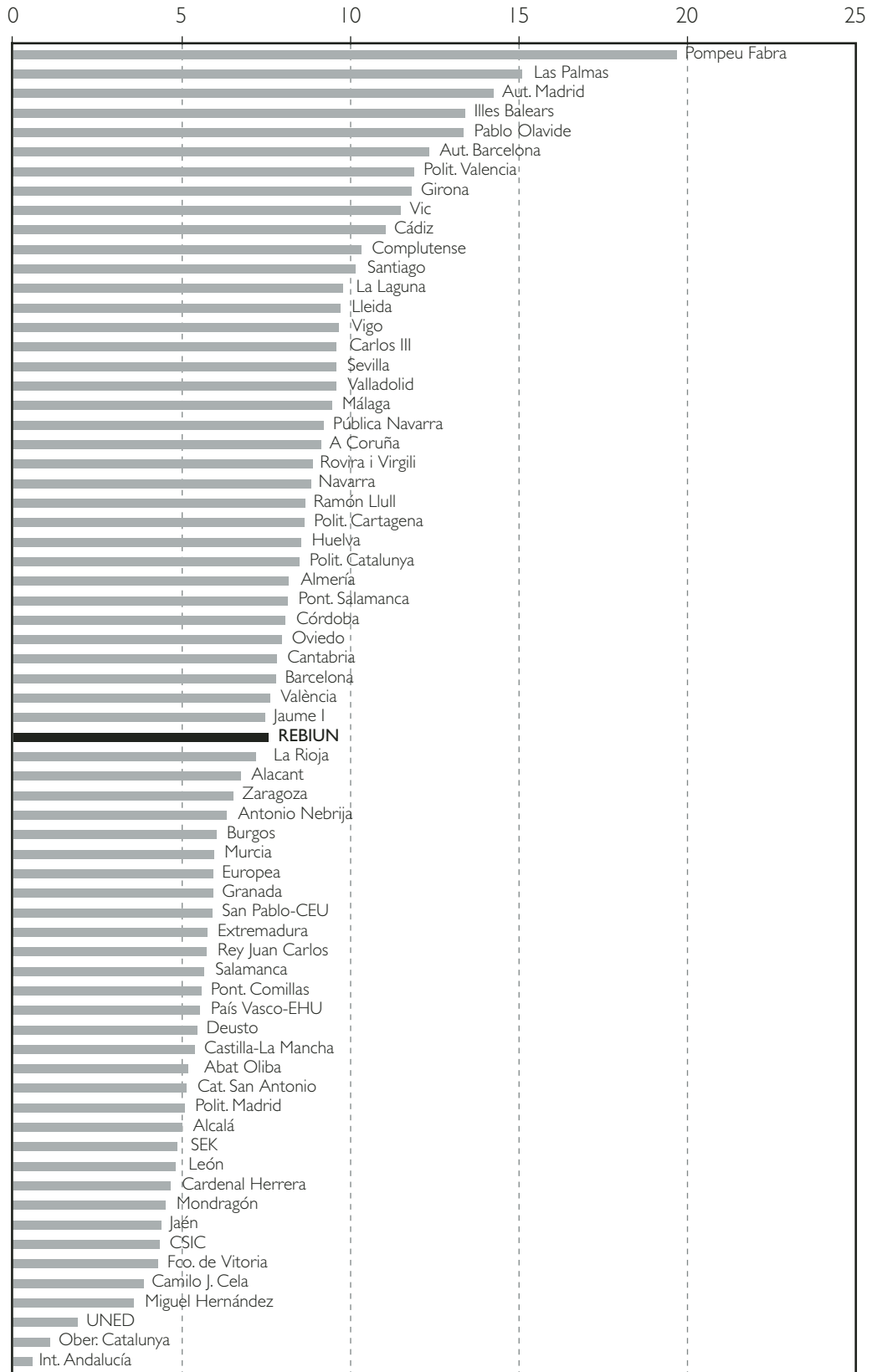


## Indicadores

Universidad	Visitas por usuario	Universidad	Préstamos por usuario
Pompeu Fabra	191	Pompeu Fabra	19,6
Las Palmas	154	Las Palmas	15,0
Lleida	153	Aut. Madrid	14,2
San Pablo-CEU	146	Illes Balears	13,4
Santiago	116	Pablo Olavide	13,3
Cádiz	107	Aut. Barcelona	12,3
Mondragón	107	Polit. Valencia	11,8
Córdoba	103	Girona	11,8
Pública Navarra	102	Vic	11,5
Carlos III	99	Cádiz	11,0
Alcalá	97	Complutense	10,3
Girona	96	Santiago	10,1
Navarra	95	La Laguna	9,7
A Coruña	87	Lleida	9,6
Murcia	86	Vigo	9,6
Aut. Barcelona	86	Carlos III	9,6
Rovira i Virgili	86	Sevilla	9,5
Málaga	85	Valladolid	9,5
La Laguna	83	Málaga	9,5
Barcelona	83	Pública Navarra	9,2
Polit. Catalunya	80	A Coruña	9,1
Alacant	79	Rovira i Virgili	8,8
València	78	Navarra	8,8
Aut. Madrid	73	Ramon Llull	8,6
<b>REBIUN</b>	<b>73</b>	Polit. Cartagena	8,6
Polit. Valencia	72	Huelva	8,5
Cat. San Antonio	70	Polit. Catalunya	8,5
Illes Balears	69	Almería	8,2
Polit. Cartagena	62	Pont. Salamanca	8,2
Pablo Olavide	62	Córdoba	8,1
Rey Juan Carlos	58	Oviedo	8,0
Jaume I	56	Cantabria	7,8
La Rioja	55	Barcelona	7,8
Extremadura	53	València	7,6
Castilla-La Man.	52	Jaume I	7,5
Oviedo	51	<b>REBIUN</b>	<b>7,5</b>
Almería	50	La Rioja	7,2
Polit. Madrid	49	Alacant	6,7
Ober. Catalunya	45	Zaragoza	6,5
Vic	41	Antonio Nebrija	6,3
Jaén	40	Burgos	6,0
Fco. de Vitoria	38	Murcia	5,9
Ramon Llull	38	Europea	5,9
Pont. Salamanca	38	Granada	5,9
Abat Oliba	37	San Pablo-CEU	5,9
Europea	36	Extremadura	5,8
Deusto	34	Rey Juan Carlos	5,7
Antonio Nebrija	31	Salamanca	5,6
Camilo J. Cela	28	Pont. Comillas	5,6
Alfonso X	18	País Vasco-EHU	5,5
UNED	7	Deusto	5,4
		Castilla-La Man.	5,4
		Abat Oliba	5,1
		Cat. San Antonio	5,1
		Polit. Madrid	5,0
		Alcalá	5,0
		SEK	4,8
		León	4,8
		Cardenal Herrera	4,6
		Mondragón	4,5
		Jaén	4,4
		CSIC	4,3
		Fco. de Vitoria	4,3
		Camilo J. Cela	3,8
		Miguel Hdez	3,6
		UNED	1,9
		Ober. Catalunya	1,0
		Int. Andalucía	0,6
		Alfonso X	0,4

## Indicadores

### Préstamos por usuario



## Indicadores

Universidad	Consultas a bases de datos por investigador	Universidad	Artículos electrónicos por investigador	Universidad	Visitas a la Web por usuario
Salamanca	1575	Ober. Catalunya	848	Ober. Catalunya	514
Almería	269	Extremadura	228	Polit. Catalunya	389
Oviedo	217	CSIC	181	La Rioja	387
Cádiz	200	Oviedo	157	Polit. Valencia	377
Aut. Madrid	159	Navarra	106	Lleida	340
CSIC	158	Aut. Barcelona	91	Barcelona	257
Polit. Cartagena	156	Salamanca	90	CSIC	226
Alacant	141	Barcelona	80	Girona	223
Girona	130	Girona	74	Salamanca	207
Alcalá	128	Rovira i Virgili	67	Cantabria	192
Barcelona	126	<b>REBIUN</b>	<b>64</b>	Complutense	158
Rovira i Virgili	122	Pablo Olavide	54	Aut. Barcelona	146
Mondragón	117	Granada	54	Las Palmas	121
Granada	115	Illes Balears	53	Sevilla	119
València	109	Sevilla	50	Navarra	109
<b>REBIUN</b>	<b>109</b>	Almería	50	<b>REBIUN</b>	<b>95</b>
San Pablo-CEU	99	Córdoba	50	Jaume I	89
Ober. Catalunya	88	Lleida	46	La Laguna	70
Lleida	86	València	46	Pompeu Fabra	63
Huelva	82	Aut. Madrid	44	Polit. Cartagena	57
Sevilla	80	Murcia	42	Illes Balears	56
A Coruña	73	Miguel Hdez	40	València	50
Cantabria	71	Polit. Valencia	39	Córdoba	45
Vigo	68	Polit. Catalunya	38	Oviedo	43
Europea	67	Cantabria	38	Burgos	41
Las Palmas	63	Polit. Cartagena	37	Aut. Madrid	38
Murcia	63	Cádiz	37	Pablo Olavide	34
Córdoba	61	País Vasco-EHU	36	Carlos III	32
Santiago	58	Alacant	35	Rovira i Virgili	32
Castilla-La Man.	56	Jaén	34	Almería	31
Navarra	55	Huelva	34	País Vasco-EHU	26
Polit. Catalunya	54	Santiago	34	Rey Juan Carlos	22
Málaga	51	Alcalá	33	Cádiz	18
Polit. Valencia	50	Rey Juan Carlos	32	Murcia	18
Jaén	50	La Rioja	31	Alacant	16
Burgos	48	Burgos	31	Santiago	14
Polit. Madrid	47	Carlos III	29	Ramon Llull	14
Complutense	44	Málaga	29	Jaén	13
Aut. Barcelona	38	A Coruña	28	Polit. Madrid	10
León	36	León	27	A Coruña	8
Rey Juan Carlos	36	Complutense	25	Castilla-La Man.	7
Carlos III	34	Valladolid	24	Antonio Nebrija	6
La Rioja	30	La Laguna	22	Europea	6
Valladolid	30	Las Palmas	21	Granada	5
La Laguna	29	Polit. Madrid	19	Int. Andalucía	4
Vic	28	Ramon Llull	10	Mondragón	4
País Vasco-EHU	27	Europea	10	Extremadura	3
UNED	18	San Pablo-CEU	9	Cat. San Antonio	3
Ramon Llull	6	Castilla-La Man.	7	UNED	1
Pública Navarra	3	Vic	7	Pont. Comillas	1
Antonio Nebrija	2	Cat. San Antonio	4		

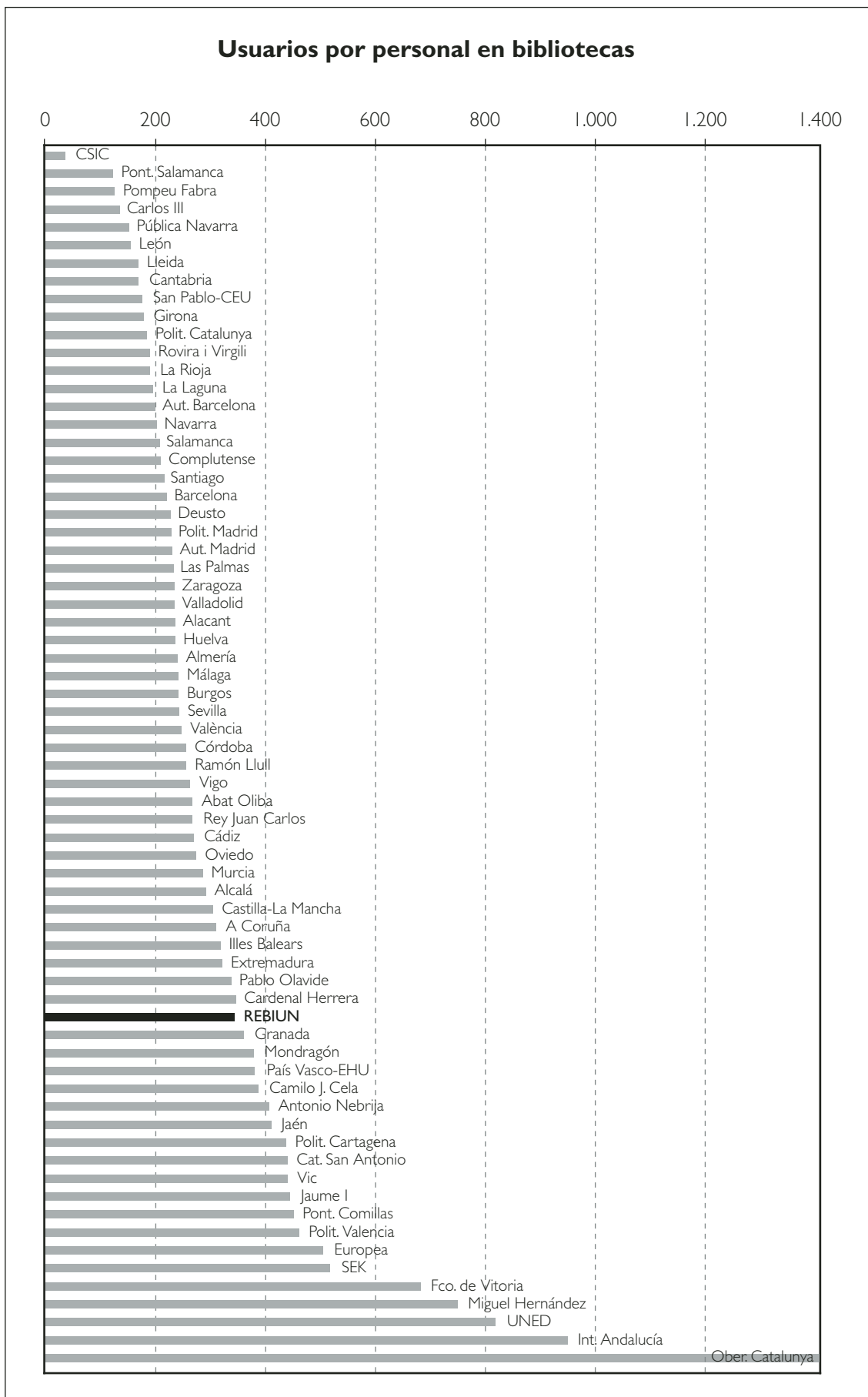
## Indicadores

Universidad	Consultas al catálogo por usuario	Universidad	PIB: documentos obtenidos por investigador	Universidad	PIB: artículos servidos por revista viva en papel
Navarra	383	Mondragón	6,95	Barcelona	2,18
CSIC	195	Ober. Catalunya	6,21	CSIC	1,34
Polit. Catalunya	180	Fco. de Vitoria	4,45	València	1,31
Lleida	163	Pública Navarra	3,97	Illes Balears	1,22
San Pablo-CEU	149	Pompeu Fabra	3,79	Navarra	1,21
Vigo	85	Girona	3,23	Alcalá	1,20
Pompeu Fabra	84	La Rioja	3,02	Miguel Hdez	1,03
Polit. Cartagena	79	Lleida	2,90	Cantabria	1,00
Sevilla	68	Carlos III	2,83	Carlos III	0,94
Aut. Barcelona	63	Illes Balears	2,69	Burgos	0,90
Complutense	62	Burgos	2,49	Santiago	0,86
Ober. Catalunya	57	Rey Juan Carlos	2,44	Complutense	0,85
València	56	Almería	2,38	Rovira i Virgili	0,82
La Laguna	55	Rovira i Virgili	2,30	Sevilla	0,81
Cádiz	55	Pont. Salamanca	2,12	Polit. Cartagena	0,64
Salamanca	54	Cat. San Antonio	2,07	Pompeu Fabra	0,63
Extremadura	54	A Coruña	1,92	Alacant	0,61
<b>REBIUN</b>	<b>54</b>	Polit. Cartagena	1,79	La Rioja	0,60
Las Palmas	51	Cantabria	1,71	Zaragoza	0,60
Cantabria	49	León	1,68	Polit. Madrid	0,58
Almería	46	CSIC	1,64	Lleida	0,50
Illes Balears	46	Vic	1,61	Aut. Madrid	0,49
Girona	44	Huelva	1,55	Rey Juan Carlos	0,47
Alacant	44	Europea	1,54	<b>REBIUN</b>	<b>0,45</b>
Polit. Valencia	41	<b>REBIUN</b>	<b>1,51</b>	Cádiz	0,44
Córdoba	40	Alacant	1,48	Pont. Comillas	0,44
Barcelona	37	Zaragoza	1,46	País Vasco-EHU	0,42
Granada	36	Murcia	1,45	La Laguna	0,40
Oviedo	35	Miguel Hdez	1,43	Almería	0,36
Aut. Madrid	34	Extremadura	1,36	Aut. Barcelona	0,35
La Rioja	34	Jaén	1,27	Murcia	0,35
Castilla-La Man.	32	País Vasco-EHU	1,22	Salamanca	0,33
A Coruña	30	Jaume I	1,19	Polit. Valencia	0,33
Pablo Olavide	30	Pablo Olavide	1,11	Granada	0,32
Murcia	24	Aut. Madrid	1,04	Ramon Llull	0,31
León	19	Oviedo	1,03	Málaga	0,31
Pont. Comillas	18	Las Palmas	0,99	Jaén	0,27
Jaén	17	Santiago	0,99	Polit. Catalunya	0,25
Fco. de Vitoria	17	Alcalá	0,99	León	0,21
Rovira i Virgili	16	Córdoba	0,96	Abat Oliba	0,21
Rey Juan Carlos	15	València	0,96	Girona	0,21
Vic	14	Cardenal Herrera	0,94	Extremadura	0,20
Huelva	12	Navarra	0,89	Huelva	0,20
UNED	7	Barcelona	0,87	Castilla-La Man.	0,16
Europea	6	Complutense	0,85	Jaume I	0,15
Int. Andalucía	5	Polit. Valencia	0,74	Oviedo	0,15
Alfonso X	4	Ramon Llull	0,71	A Coruña	0,14
Antonio Nebrija	3	Deusto	0,68	Deusto	0,13
Ramon Llull	3	Valladolid	0,67	Pablo Olavide	0,13
Mondragón	2	Castilla-La Man.	0,63	UNED	0,12
		Málaga	0,58	Europea	0,11
		Salamanca	0,57	Cat. San Antonio	0,11
		Polit. Catalunya	0,54	Pública Navarra	0,10
		Int. Andalucía	0,47	Vic	0,06
		Sevilla	0,47	Vigo	0,06
		Granada	0,44	Córdoba	0,05
		Cádiz	0,43	Fco. de Vitoria	0,05
		Pont. Comillas	0,36	Las Palmas	0,05
		San Pablo-CEU	0,34	San Pablo-CEU	0,02
		UNED	0,32	Int. Andalucía	0,02
		Abat Oliba	0,29	Pont. Salamanca	0,02
		Aut. Barcelona	0,26	Cardenal Herrera	0,02
		La Laguna	0,21		
		SEK	0,12		
		Antonio Nebrija	0,04		

## Indicadores

Universidad	Usuarios por personal en bibliotecas	Universidad	Técnicos en relación al total	Universidad	Becarios en relación al total
CSIC	38	SEK	100%	Antonio Nebrija	75%
Pont. Salamanca	125	Abat Oliba	80%	Int. Andalucía	75%
Pompeu Fabra	127	Vic	79%	Mondragón	55%
Carlos III	139	Navarra	74%	Carlos III	46%
Pública Navarra	156	Ober. Catalunya	69%	Pont. Salamanca	45%
León	157	Fco. de Vitoria	63%	Aut. Madrid	42%
Lleida	171	Ramon Llull	63%	Fco. de Vitoria	37%
Cantabria	172	Europea	63%	Castilla-La Man.	35%
San Pablo-CEU	177	Cat. San Antonio	62%	Camilo J. Cela	33%
Girona	183	Alfonso X	60%	Aut. Barcelona	32%
Polit. Catalunya	186	Pompeu Fabra	58%	Rovira i Virgili	32%
Rovira i Virgili	193	A Coruña	54%	León	31%
La Rioja	193	Cardenal Herrera	51%	Barcelona	31%
La Laguna	197	Girona	51%	País Vasco-EHU	29%
Aut. Barcelona	201	Polit. Catalunya	49%	Pablo Olavide	26%
Navarra	204	Pont. Salamanca	47%	Polit. Catalunya	24%
Salamanca	210	Lleida	45%	Lleida	23%
Complutense	215	Burgos	44%	Extremadura	22%
Santiago	221	Pública Navarra	42%	Córdoba	21%
Barcelona	223	San Pablo-CEU	41%	Vic	21%
Deusto	230	Barcelona	41%	UNED	21%
Polit. Madrid	232	Almería	41%	Complutense	21%
Aut. Madrid	233	Santiago	40%	Ramon Llull	21%
Las Palmas	236	Polit. Cartagena	39%	Ober. Catalunya	21%
Zaragoza	236	<b>REBIUN</b>	<b>39%</b>	Cantabria	20%
Valladolid	238	País Vasco-EHU	38%	La Rioja	19%
Alacant	239	Rovira i Virgili	38%	Las Palmas	19%
Huelva	240	Vigo	37%	Cardenal Herrera	16%
Almería	243	Córdoba	37%	Deusto	16%
Málaga	247	Jaén	37%	<b>REBIUN</b>	<b>16%</b>
Burgos	247	Pont. Comillas	37%	Oviedo	15%
Sevilla	250	Alcalá	37%	Polit. Madrid	15%
València	254	Cantabria	36%	Sevilla	14%
Córdoba	260	Cádiz	36%	Europea	13%
Ramon Llull	262	CSIC	36%	Rey Juan Carlos	13%
Vigo	268	Deusto	36%	Murcia	12%
Abat Oliba	270	Extremadura	35%	Pública Navarra	11%
Rey Juan Carlos	271	Camilo J. Cela	33%	Cádiz	10%
Cádiz	274	La Laguna	33%	Pont. Comillas	10%
Oviedo	281	Aut. Madrid	33%	Granada	10%
Murcia	292	Aut. Barcelona	32%	Valladolid	8%
Alcalá	298	Complutense	32%	Girona	7%
Castilla-La Man.	312	València	32%	Polit. Valencia	6%
A Coruña	317	Polit. Valencia	31%	Jaén	6%
Illes Balears	326	Alacant	31%	Málaga	6%
Extremadura	329	Salamanca	30%	Alacant	6%
Pablo Olavide	345	Sevilla	30%	Illes Balears	6%
Cardenal Herrera	351	UNED	30%	Pompeu Fabra	5%
<b>REBIUN</b>	<b>351</b>	Pablo Olavide	30%	Almería	5%
Granada	371	Valladolid	29%	CSIC	4%
Mondragón	384	Rey Juan Carlos	28%	Navarra	4%
País Vasco-EHU	388	Castilla-La Mancha	27%	San Pablo-CEU	4%
Camilo J. Cela	391	Mondragón	27%	Zaragoza	4%
Antonio Nebrija	413	Murcia	27%	Alcalá	3%
Jaén	417	Las Palmas	27%	Salamanca	1%
Polit. Cartagena	443	Carlos III	27%	A Coruña	0%
Cat. San Antonio	446	Jaume I	26%	Abat Oliba	0%
Vic	447	Oviedo	26%	Alfonso X	0%
Jaume I	451	La Rioja	25%	Burgos	0%
Pont. Comillas	458	Antonio Nebrija	25%	Cat. San Antonio	0%
Polit. Valencia	467	Huelva	25%	Huelva	0%
Europea	510	Int. Andalucía	25%	Jaume I	0%
SEK	523	Zaragoza	25%	La Laguna	0%
Fco. de Vitoria	687	Polit. Madrid	25%	Miguel Hernández	0%
Miguel Hernández	756	Granada	24%	Polit. Cartagena	0%
UNED	823	Málaga	23%	Santiago	0%
Int. Andalucía	953	Miguel Hernández	20%	SEK	0%
Ober. Catalunya	1.408	León	18%	València	0%
Alfonso X	2.039	Illes Balears	13%	Vigo	0%

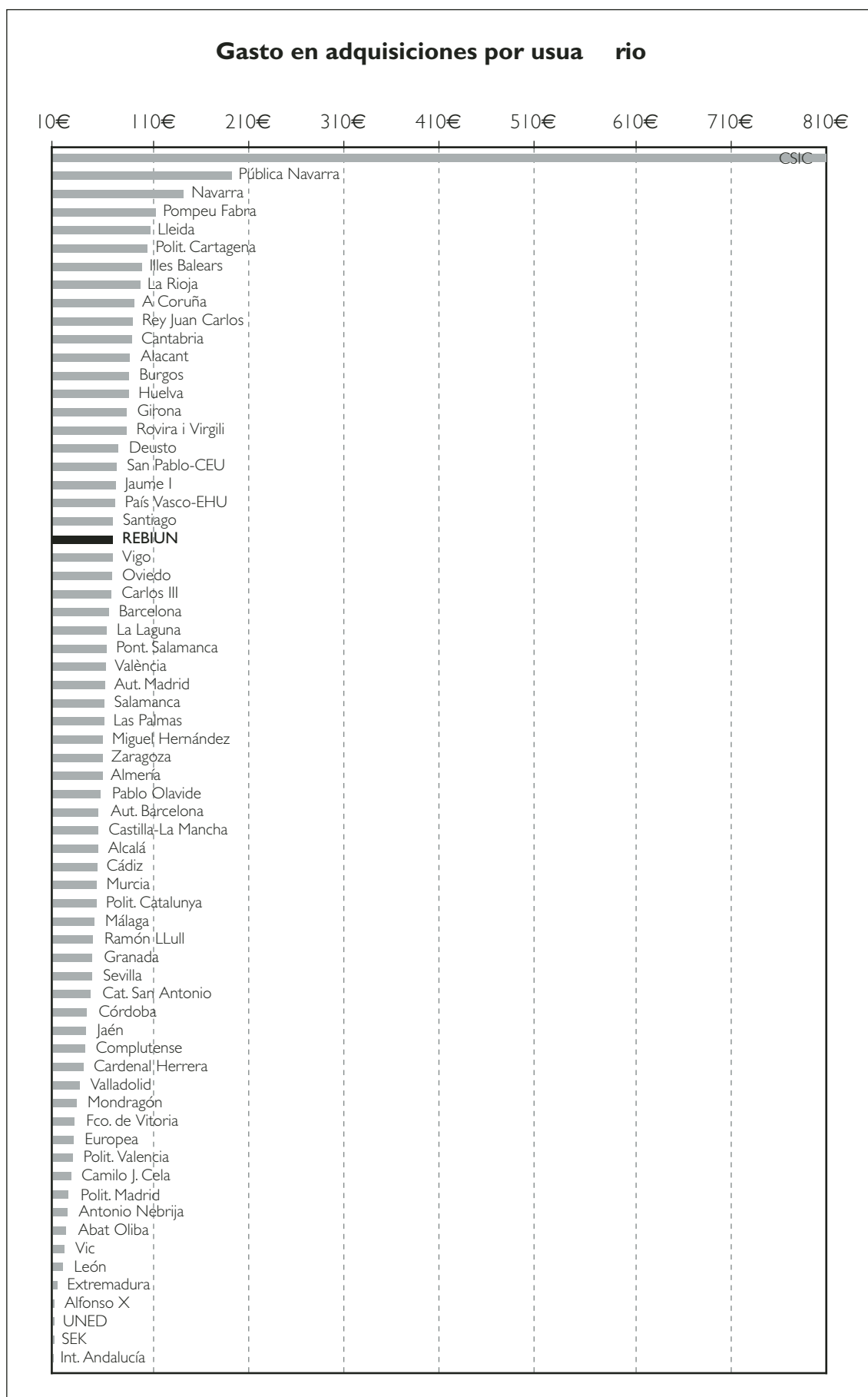
## Indicadores



## Indicadores

Universidad	Gasto en adquisiciones por usuario	Universidad	Gasto en revistas por investigador
CSIC	811 €	CSIC	1.074 €
Pública Navarra	193 €	Pública Navarra	956 €
Navarra	144 €	Illes Balears	728 €
Pompeu Fabra	115 €	Deusto	684 €
Lleida	109 €	A Coruña	642 €
Polít. Cartagena	106 €	Oviedo	635 €
Illes Balears	102 €	Lleida	620 €
La Rioja	100 €	Navarra	603 €
A Coruña	93 €	Barcelona	582 €
Rey Juan Carlos	91 €	Pont. Salamanca	550 €
Cantabria	91 €	La Rioja	539 €
Alacant	90 €	Burgos	512 €
Burgos	88 €	Polít. Cartagena	487 €
Huelva	88 €	País Vasco-EHU	468 €
Girona	87 €	Cantabria	448 €
Rovira i Virgili	86 €	Huelva	429 €
Deusto	77 €	Murcia	420 €
San Pablo-CEU	76 €	Málaga	417 €
Jaume I	75 €	València	411 €
País Vasco-EHU	74 €	Miguel Hdez	409 €
Santiago	73 €	Jaume I	404 €
<b>REBIUN</b>	<b>73 €</b>	La Laguna	395 €
Vigo	72 €	Almería	387 €
Oviedo	72 €	Alacant	384 €
Carlos III	68 €	Vigo	377 €
Barcelona	67 €	Zaragoza	371 €
La Laguna	66 €	Fco. de Vitoria	350 €
Pont. Salamanca	66 €	Santiago	347 €
València	66 €	Pompeu Fabra	342 €
Aut. Madrid	62 €	Jaén	341 €
Salamanca	62 €	<b>REBIUN</b>	<b>330 €</b>
Las Palmas	60 €	Girona	324 €
Miguel Hdez	60 €	Rovira i Virgili	324 €
Zaragoza	60 €	Salamanca	305 €
Almería	60 €	Aut. Barcelona	295 €
Pablo Olavide	59 €	Granada	292 €
Aut. Barcelona	59 €	Carlos III	276 €
Castilla-La Man.	58 €	Sevilla	270 €
Alcalá	58 €	Córdoba	246 €
Cádiz	58 €	Las Palmas	240 €
Murcia	57 €	Pablo Olavide	239 €
Polít. Catalunya	56 €	San Pablo-CEU	239 €
Málaga	55 €	Aut. Madrid	237 €
Ramon Llull	53 €	Valladolid	237 €
Granada	52 €	Rey Juan Carlos	228 €
Sevilla	51 €	Castilla-La Man.	210 €
Cat. San Antonio	50 €	Cat. San Antonio	194 €
Córdoba	46 €	Alcalá	194 €
Jaén	44 €	Polít. Catalunya	171 €
Complutense	44 €	Cádiz	170 €
Cardenal Herrera	42 €	Ramon Llull	151 €
Valladolid	39 €	Polít. Valencia	140 €
Mondragón	35 €	Mondragón	134 €
Fco. de Vitoria	33 €	Europea	126 €
Europea	32 €	Complutense	118 €
Polít. Valencia	32 €	UNED	115 €
Camilo J. Cela	31 €	León	114 €
Polít. Madrid	28 €	Cardenal Herrera	109 €
Antonio Nebrija	26 €	Polít. Madrid	97 €
Abat Oliba	25 €	Extremadura	89 €
Vic	22 €	Antonio Nebrija	74 €
León	21 €	Vic	74 €
Extremadura	17 €	Camilo J. Cela	44 €
Alfonso X	13 €	Alfonso X	39 €
UNED	12 €	SEK	29 €
SEK	12 €	Int. Andalucía	7 €
Int. Andalucía	8 €		

## Indicadores



## Indicadores

Universidad	Gasto en monografías sobre el total	Universidad	Gasto en recursos electrónicos sobre el total
Abat Oliba	100%	Miguel Hdez	100%
Camilo J. Cela	82%	Ober. Catalunya	65%
Alfonso X	82%	León	64%
SEK	70%	Barcelona	53%
Int. Andalucía	65%	Córdoba	52%
Cardenal Herrera	63%	Almería	49%
Fco. de Vitoria	62%	Polit. Cartagena	45%
Antonio Nebrija	61%	Polit. Catalunya	45%
Mondragón	52%	Santiago	43%
Cat. San Antonio	49%	Polit. Valencia	43%
Murcia	42%	Cantabria	42%
Castilla-La Man.	48%	Vic	38%
Jaume I	47%	Sevilla	38%
Pablo Olavide	46%	Rey Juan Carlos	38%
A Coruña	45%	Rovira i Virgili	37%
La Rioja	44%	Aut. Barcelona	37%
Jaén	44%	Pompeu Fabra	35%
Complutense	44%	Granada	35%
Carlos III	44%	Vigo	34%
Girona	43%	Burgos	32%
Huelva	42%	Lleida	31%
Las Palmas	41%	Europea	30%
Rovira i Virgili	41%	Girona	29%
UNED	40%	Illes Balears	29%
Polit. Catalunya	39%	Salamanca	29%
Europea	38%	Cádiz	29%
San Pablo-CEU	38%	CSIC	28%
Pont. Salamanca	38%	Huelva	27%
Granada	37%	Málaga	27%
Ramon Llull	37%	Jaén	26%
Córdoba	37%	<b>REBIUN</b>	<b>25%</b>
Vigo	37%	Las Palmas	24%
<b>REBIUN</b>	<b>37%</b>	A Coruña	24%
Rey Juan Carlos	36%	Alacant	23%
Polit. Madrid	36%	Polit. Madrid	23%
Pompeu Fabra	35%	Carlos III	22%
Alacant	35%	Jaume I	22%
Pont. Comillas	35%	Aut. Madrid	22%
Ober. Catalunya	34%	San Pablo-CEU	21%
Polit. Valencia	34%	Alcalá	19%
Vic	33%	Pablo Olavide	19%
Sevilla	32%	Mondragón	19%
Alcalá	31%	Int. Andalucía	19%
Cantabria	31%	La Rioja	17%
Pública Navarra	31%	Pont. Comillas	17%
Deusto	29%	Cardenal Herrera	16%
Miguel Hdez	27%	Ramon Llull	16%
Extremadura	27%	València	15%
València	27%	Castilla-La Man.	15%
Almería	26%	Deusto	14%
Málaga	26%	UNED	13%
Navarra	25%	Complutense	13%
Polit. Cartagena	25%	Valladolid	12%
Murcia	25%	La Laguna	12%
Santiago	25%	Oviedo	11%
Aut. Madrid	24%	Extremadura	11%
Cádiz	24%	País Vasco-EHU	7%
Zaragoza	23%	Alfonso X	6%
País Vasco-EHU	23%	Zaragoza	5%
Illes Balears	22%	Antonio Nebrija	0%
Lleida	22%	Camilo J. Cela	0%
Aut. Barcelona	21%	Cat. San Antonio	0%
Salamanca	21%	Fco. de Vitoria	0%
León	21%	Navarra	0%
Valladolid	20%	Pont. Salamanca	0%
La Laguna	20%	Pública Navarra	0%
Oviedo	18%	SEK	0%
Barcelona	13%		
Burgos	12%		
CSIC	10%		



# **Formulario utilizado**



**Formulario estadístico anual de las bibliotecas de Rebiun 2004****INSTRUCCIONES PARA CUMPLIMENTAR ESTE CUESTIONARIO**

Es fundamental distinguir entre los casos en que NO se dispone de datos ("No sabe/no contesta"), en los que hay que dejar la casilla correspondiente EN BLANCO, y los casos en que la biblioteca no tiene ningún movimiento o información respecto al punto en cuestión, en cuyo caso hay que escribir un CERO (en cifra, 0) en la casilla correspondiente.

Todas las informaciones que se solicitan en este cuestionario hacen referencia al periodo comprendido entre el 1 de enero y el 31 de diciembre de 2004.

Únicamente en el caso de las informaciones solicitadas en los puntos 1.1. a 1.3. pueden utilizarse datos referentes al curso académico 2003/2004 en lugar del año natural.

No escriba separadores de miles en las cifras. Indique el nombre de su Universidad en la casilla K5

Escriba los datos sólo en la línea 5. Copiaremos esta línea entera a la hoja de cálculo del Anuario.

No cumplimente las casillas sombreadas (SUMAS) salvo en el caso de que no tenga datos parciales.

Si quiere añadir algún comentario, hágalo POR DEBAJO de la línea 5.

"Como responsable de los servicios bibliotecarios de la Universidad .....

.....

CERTIFICO que los datos reseñados en este formulario son ciertos"

Nombre y apellidos: .....

.....





**Formulario estadístico anual de las bibliotecas de Rebiun 2004**

5.3. Material no librario	
5.3.1. Totales a 31 de diciembre de 2004	
5.3.1.1. Mapas	
5.3.1.2. Fotografías y diapositivas	
5.3.1.3. Microformas	
5.3.1.4. Registros sonoros	
5.3.1.5. Vídeos y DVDs	
5.3.1.6. CD-ROMs	
5.3.2. Ingresados en el año 2004	
5.3.2.1. Mapas	
5.3.2.2. Fotografías y diapositivas	
5.3.2.3. Microformas	
5.3.2.4. Registros sonoros	
5.3.2.5. Vídeos y DVDs	
5.3.2.6. CD-ROMs	
5.4. Recursos electrónicos	
5.4.1. Monografías	
5.4.2. Publicaciones periódicas	
5.4.3. Bases de datos a las que se accede	
5.4.4. Otros	
5.5. Documentos catalogados en 2004	
5.6. Fondos bibliográficos informatizados	
5.6.1. Volúmenes	
5.6.2. Títulos	

- 5.3. Material no librario.
  - 5.3.1. Número total de unidades en todos los puntos de servicio a 31 de diciembre de 2004.
    - 5.3.1.1. Número total de unidades de mapas.
    - 5.3.1.2. Número total de unidades de fotografías y diapositivas.
    - 5.3.1.3. Número total de unidades de microformas.
    - 5.3.1.4. Número total de unidades de registros sonoros.
    - 5.3.1.5. Número total de unidades de cintas de vídeo y de discos DVD.
    - 5.3.1.6. Número total de unidades de CD-ROMs
  - 5.3.2. Número total de unidades ingresadas durante el año 2004.
    - 5.3.2.1. Número total de unidades de mapas.
    - 5.3.2.2. Número total de unidades de fotografías y diapositivas.
    - 5.3.2.3. Número total de unidades de microformas.
    - 5.3.2.4. Número total de unidades de registros sonoros.
    - 5.3.2.5. Número total de unidades de cintas de vídeo y de discos DVD.
    - 5.3.2.6. Número total de unidades de CD-ROMs.
- 5.4. Recursos electrónicos a los que se accede: incluya sólo recursos de pago o con licencia
  - 5.4.1. Número de títulos diferentes de monografías
  - 5.4.2. Revistas electrónicas de las que se accede AL TEXTO COMPLETO DE LOS ARTÍCULOS NO INCLUYA el acceso a servicios de sumarios.
  - 5.4.3. Número de bases de datos diferentes a las que se accede en CD-ROM, en servidor local o a través de Internet.. No incluya aquéllas a las que sólo acceden los profesionales de la biblioteca sino sólo las que están accesibles para el público, aunque éste sea restringido (por ejemplo, sólo profesores).
  - 5.4.4. Número de otros recursos electrónicos no incluidos entre los anteriores a los que se accede (portales, servicios de sumarios, etc.)
- 5.5. Suma del número total de documentos catalogados en el año 2004.
- 5.6. Fondos bibliográficos informatizados a 31 de diciembre de 2004.
  - 5.6.1. Total de registros bibliográficos informatizados contabilizados por volúmenes.
  - 5.6.2. Total de registros bibliográficos informatizados contabilizados por títulos.



## Formulario estadístico anual de las bibliotecas de Rebiun 2004

<b>7. Préstamo interbibliotecario</b>	
7.1. Biblioteca como centro solicitante	
7.1.1. Reproducciones	
7.1.1.1. Rebiun	
7.1.1.2. España	
7.1.1.3. Extranjero	
7.1.2. Documentos originales en préstamo	
7.1.2.1. Rebiun	
7.1.2.2. España	
7.1.2.3. Extranjero	
7.1.3. Total de documentos (7.1.1. + 7.1.2.)	
7.2. Biblioteca como centro proveedor	
7.2.1. Reproducciones	
7.2.1.1. Rebiun	
7.2.1.2. España	
7.2.1.3. Extranjero	
7.2.2. Documentos originales en préstamo	
7.2.2.1. Rebiun	
7.2.2.2. España	
7.2.2.3. Extranjero	
7.2.3. Total de documentos servidos (7.2.1. + 7.2.2.)	

72

### 7. PRÉSTAMO INTERBIBLIOTECARIO

#### 7.1. Biblioteca como centro solicitante.

##### 7.1.1. Reproducciones

7.1.1.1. Número de reproducciones obtenidas de otras bibliotecas Rebiun.

7.1.1.2. Número de reproducciones obtenidas de otras bibliotecas españolas (excepto Rebiun) Si no se puede desglosar, poner aquí 7.1.1.1 y 7.1.1.2.

7.1.1.3. Número de reproducciones obtenidas de bibliotecas del extranjero.

##### 7.1.2. Libros.

7.1.2.1. Número de documentos originales obtenidos de otras bibliotecas Rebiun.

7.1.2.2. Número de documentos originales obtenidos de otras bibliotecas españolas (excepto Rebiun) Si no se puede desglosar, poner aquí 7.1.2.1 y 7.1.2.2.

7.1.2.3. Número de documentos originales obtenidos de bibliotecas del extranjero.

7.1.3. SUMA de documentos obtenidos (7.1.1. + 7.1.2.).

#### 7.2. Documentos servidos a otras bibliotecas.

##### 7.2.1. Reproducciones.

7.2.1.1. Número de reproducciones servidas a otras bibliotecas Rebiun.

7.2.1.2. Número de reproducciones servidas a otras bibliotecas españolas (excepto Rebiun) Si no se puede desglosar, poner aquí 7.2.1.1 y 7.2.1.2.

7.2.1.3. Número de reproducciones servidas a bibliotecas del extranjero.

##### 7.2.2. Documentos originales.

7.2.2.1. Número de documentos originales servidos a otras bibliotecas Rebiun.

7.2.2.2. Número de documentos originales servidos a otras bibliotecas españolas (excepto Rebiun) Si no se puede desglosar, poner aquí 7.2.2.1 y 7.2.2.2.

7.2.2.3. Número de libros servidos a bibliotecas del extranjero.

7.2.3. SUMA de documentos servidos (7.2.1. + 7.2.2.).

## Formulario estadístico anual de las bibliotecas de Rebiun 2004

<b>8. Personal</b>	
8.1. Plantilla	
8.1.1. Funcionarios A y B y laborales LG1 y LG2	
8.1.2. Funcionarios C, D y E y laborales LG3, LG4 y LG5	
8.1.3. Estudiantes becarios	
8.2. Cursos de formación	
8.2.1. Número de cursos	
8.2.2. Número de asistentes	
<b>9. Presupuesto</b>	
9.1. Inversiones en fondos bibliográficos (en euros)	
9.1.1. Compra de monografías	
9.1.2. Suscripción de publicaciones periódicas	
9.1.3. Compra o acceso a bases de datos	
9.1.4. Otros materiales documentales	
9.2. Gasto en información electrónica en euros (incluido en 9.1.)	

### 8. PERSONAL

- 8.1. Personal que trabaja a tiempo completo en la biblioteca ("Equivalentes a Jornada Completa")
  - 8.1.1. Personal funcionario de las escalas A y B y laboral de los grupos LG1 (o A) y LG2 (o B). En los casos de las universidades privadas, reflejar el personal equivalente a estos grupos.
  - 8.1.2. Personal funcionario de las escalas C, D y E y laboral de grupos LG3 (o C), LG4 (o D) y LG5 (o E). En los casos de las universidades privadas, reflejar el personal equivalente a estos grupos.
  - 8.1.3. Número de estudiantes becarios equivalentes a la jornada laboral de los funcionarios ("Equivalentes a Jornada Completa").
- 8.2. Cursos de formación.
  - 8.2.1. Número de cursos de formación diferentes en los que ha participado personal de las bibliotecas.
  - 8.2.2. Número total de asistentes (del personal de las bibliotecas) a los cursos de formación reflejados en el punto anterior.

### 9. PRESUPUESTO

- 9.1. Inversiones en fondos bibliográficos y documentales (en euros).
  - 9.1.1. Inversiones en compra de monografías.
  - 9.1.2. Inversiones en suscripciones a publicaciones periódicas.
  - 9.1.3. Inversiones en compra o acceso a bases de datos.
  - 9.1.4. Inversiones en compra de otros materiales documentales.
- 9.2. Inversiones (incluidas en 9.1.) en compra o acceso a información electrónica de todo tipo reflejadas en 5.4.

## Formulario estadístico anual de las bibliotecas de Rebiun 2004

9.3. Fuentes de financiación del punto 9.1. (en porcentaje)	
9.3.1. Presupuesto de la biblioteca	
9.3.2. Presupuesto central de la universidad	
9.3.3. Presupuesto de las facultades	
9.3.4. Presupuesto de los departamentos	
9.3.5. Subvenciones externas de la universidad	
9.4. Coste del personal (en euros)	
9.4.1. A, B, LG1 y LG2	
9.4.2. C, D, E, LG3, LG4 y LG5	
9.4.3. Estudiantes becarios	
9.4.4. Coste total de personal (9.4.1. + 9.4.2. + 9.4.3.)	

9.3. Este punto pretende establecer el origen de la financiación de las adquisiciones bibliográficas y documentales reflejados en 9.1. Responder en porcentaje.

- 9.3.1. Presupuesto de la biblioteca destinado a adquisiciones bibliográficas.
- 9.3.2. Presupuestos de la Universidad destinados a adquisiciones bibliográficas.
- 9.3.3. Presupuestos de las facultades destinados a adquisiciones bibliográficas.
- 9.3.4. Presupuestos de los departamentos destinados a adquisiciones bibliográficas.
- 9.3.5. Subvenciones externas a la Universidad para la adquisición de material bibliográfico.

9.4. Coste del personal

- 9.4.1. Coste del personal A, B, LG1 (o A) y LG2 (o B). En los casos de las universidades privadas, reflejar el coste del personal equivalente a estos grupos.
- 9.4.2. Coste del personal C, D, E, LG3 (o C), LG4 (o D) y LG5 (o E). En los casos de las universidades privadas, reflejar el coste del personal equivalente a estos grupos.
- 9.4.3. Coste del personal estudiante becario.
- 9.4.4. SUMA de los costes del personal (9.4.1. + 9.4.2. + 9.4.3.).

# **Consortorios de bibliotecas universitarias**



Esperamos, con estos datos sobre los Consorcios que se presentan en el Anuario, contribuir al conocimiento de la labor que desarrollan éstos en España. En especial, el papel que están cumpliendo para conseguir más inversiones en acceso a la información electrónica para los lectores de las bibliotecas.

A continuación se enumeran las instituciones que forman parte de los consorcios.

**Consorcio de Bibliotecas Universitarias de Andalucía (CBUA):**

– Universidad de Almería, Universidad de Cádiz, Universidad de Córdoba, Universidad de Granada, Universidad de Huelva, Universidad de Jaén, Universidad de Málaga, Universidad de Sevilla, Universidad Internacional de Andalucía, Universidad Pablo de Olavide.

<http://www.upo.es/cbua/ace/acercade.htm>

**Bibliotecas Universitarias de Castilla y León (BUCLE):**

– Universidad de Burgos, Universidad de León, Universidad de Salamanca, Universidad de Valladolid.

<http://www.ubu.es/biblioteca/bucle>

**Consorci de Biblioteques Universitaries de Catalunya (CBUC):**

– Universitat Autònoma de Barcelona, Universitat de Barcelona, Universitat de Girona, Universitat de Lleida, Universitat Oberta de Catalunya, Universitat Politècnica de Catalunya, Universitat Pompeu Fabra, Universitat Rovira i Virgili, Biblioteca de Catalunya, Universitat Jaume I (miembro asociado), Universitat de Vic (miembro asociado)

<http://www.cbuc.es/>

**Consorcio de Bibliotecas Universitarias de Galicia (BUGALICIA):**

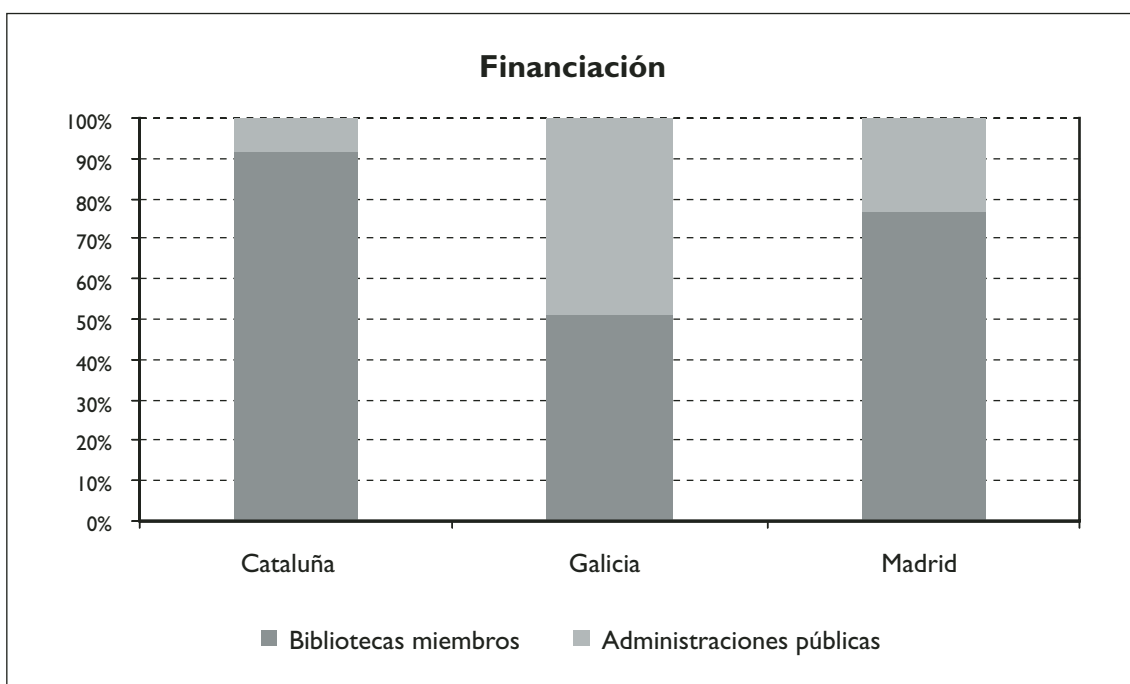
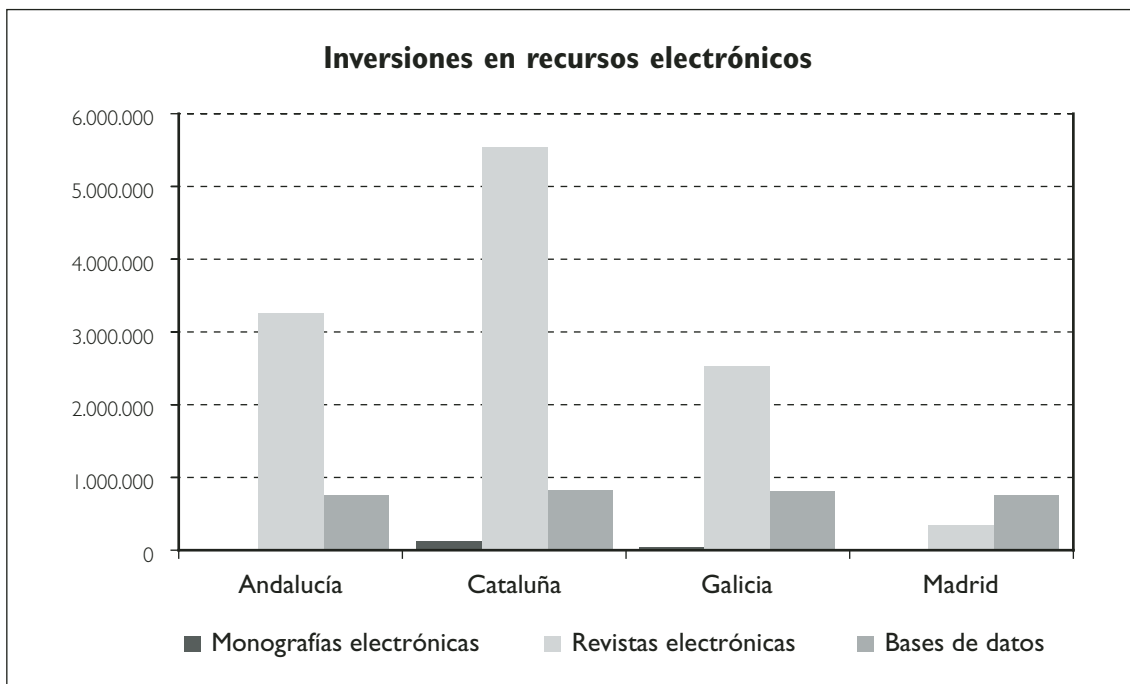
– Universidade de A Coruña, Universidades de Santiago de Compostela, Universidade de Vigo

<http://www.bugalicia.org/>

**Consorcio de las Universidades de la Comunidad de Madrid y de la UNED para la Cooperación Bibliotecaria (Madrño):**

– Universidad Autónoma de Madrid, Universidad Carlos III de Madrid, Universidad Complutense de Madrid, Universidad de Alcalá, Universidad Nacional de Educación a Distancia, Universidad Politécnica de Madrid, Universidad Rey Juan Carlos

<http://www.consorciomadrño.net/>



Consortio	Catálogo colectivo		Recursos de información comunes			
	Monografías y publicaciones periódicas (a 31 de diciembre de 2004)					
	Volúmenes	Títulos	Monografías	Revistas electrónicas	Bases de datos	Otros recursos electrónicos
Andalucía	267.371	150.501	135856	5.667	29	-
Cataluña	5.684.198	2.649.448	3650	6.903	54	2.700
Galicia	-	-	102	10.339	39	8.359
Madrid	-	-	-	15.439	4	2
<b>TOTALES</b>	<b>5.951.569</b>	<b>2.799.949</b>	<b>139608</b>	<b>38.348</b>	<b>126</b>	<b>11.061</b>

Consortio	Servicios					
	Visitas a la Web	Servicios electrónicos				PIB consorciado Documentos recibidos
		Consultas al catálogo colectivo	Consultas a monografías electrónicas	Artículos descargados	Consultas a bases de datos	
Andalucía	-	-	14004	926.628	498.554	-
Cataluña	1.372.494	4.684.436	50.012	2.042.802	770.207	31.600
Galicia	3.326.059	-	13.679	341.306	840.467	-
Madrid	28.761	-	-	1.132.805	446.031	7.017
<b>TOTALES</b>	<b>4.727.314</b>	<b>4.684.436</b>	<b>77695</b>	<b>4.443.541</b>	<b>2.555.259</b>	<b>38.617</b>

Consortio	Personal		
	Plantilla del Consorcio	Cursos de formación	
		Cursos	Asistentes
Andalucía		5	75
Cataluña	7	4	111
Galicia	6	2	108
Madrid	1	2	46
<b>TOTALES</b>	<b>14</b>	<b>13</b>	<b>340</b>

Consortio	Inversiones en recursos de información				Financiación (en tanto por ciento)	
	Monografías electrónicas	Revistas electrónicas	Bases de datos	Otros	Bibliotecas miembros	Administraciones públicas
Andalucía	-	3.200.000	701.000	-	-	-
Cataluña	130.966	5.525.446	753.047	-	92%	8%
Galicia	21.898	2.497.711	724.487	15.868	52%	48%
Madrid	-	368.443	711.656	106.384	75%	25%
<b>TOTALES</b>	<b>152.864</b>	<b>11.591.600</b>	<b>2.890.190</b>	<b>122.252</b>	<b>-</b>	<b>-</b>



# **Directorio de Rebiun**



UNIVERSIDAD	CÓDIGO POSTAL
<b>CSIC</b>	<b>28006 Madrid</b>
NOMBRE	TELÉFONO
<b>Agnès Ponsatí Obiols</b>	<b>915 855 076</b>
CARGO	FAX
<b>Directora de la Unidad de Coordinación de Bibliotecas</b>	<b>915 644 202</b>
DIRECCIÓN	E-mail
<b>Jorge Manrique, 27</b>	<b>agnes@bib.csic.es</b>
	Página WEB de la biblioteca
	<b>www.csic.es/cbic/cbic.htm</b>

UNIVERSIDAD	CÓDIGO POSTAL
<b>Mondragon Unibersatea</b>	<b>20500 Mondragón (Guipúzcoa)</b>
NOMBRE	TELÉFONO
<b>Obdulia Vélez Pérez</b>	<b>943 794 700</b>
CARGO	FAX
<b>Responsable de Biblioteca de Facultad MGEP</b>	<b>943 791 536</b>
DIRECCIÓN	E-mail
<b>Loramendi, 4. Apdo. 23</b>	<b>ovelez@eps.muni.es</b>
	Página WEB de la biblioteca
	<b>www.mondragon.edu</b>

UNIVERSIDAD	CÓDIGO POSTAL
<b>UNED</b>	<b>28040 Madrid</b>
NOMBRE	TELÉFONO
<b>María Jesús López Manzanedo</b>	<b>913 986 630</b>
CARGO	FAX
<b>Directora de la Biblioteca Universitaria</b>	<b>913 986 694/7894</b>
DIRECCIÓN	E-mail
<b>Paseo Senda del Rey, nº 5</b>	<b>mjlopez@pas.uned.es</b>
	Página WEB de la biblioteca
	<b>www.uned.es/biblioteca/biblio.htm</b>

UNIVERSIDAD	CÓDIGO POSTAL
<b>Universidad Alfonso X El Sabio</b>	<b>28691 Villanueva de la Cañada (Madrid)</b>
NOMBRE	TELÉFONO
<b>Marta Rodríguez San José</b>	<b>918 109 113/230</b>
CARGO	FAX
<b>Coordinadora de la Biblioteca Universitaria</b>	<b>918 109 809</b>
DIRECCIÓN	E-mail
<b>Avda. de la Universidad, nº 1</b>	<b>martars@uax.es</b>
	Página WEB de la biblioteca
	<b>www.uax.es/uax/infouax/ser_acad.htm#BIBLIOTECA</b>

UNIVERSIDAD	CÓDIGO POSTAL
<b>Universidad Antonio de Nebrija</b>	<b>28040 Madrid</b>
NOMBRE	TELÉFONO
<b>Olga Álvarez Álvarez</b>	<b>914 521 100</b>
CARGO	FAX
<b>Responsable de la Biblioteca</b>	<b>914 521 110</b>
DIRECCIÓN	E-mail
<b>Pirineos, 55</b>	<b>bibliote@nebrija.es</b>
	Página WEB de la biblioteca
	<b>www.nebrija.com/servicios/biblioteca/</b>

UNIVERSIDAD	CÓDIGO POSTAL
<b>Universidad Autónoma de Madrid</b>	<b>28049 Madrid</b>
NOMBRE	TELÉFONO
<b>Santiago Fernández Conti</b>	<b>914 974 399</b>
CARGO	FAX
<b>Director de la Biblioteca</b>	<b>914 975 058</b>
DIRECCIÓN	E-mail
<b>c/ Einstein, nº 1</b>	<b>santiago.conti@uam.es</b>
	Página WEB de la biblioteca
	<b>biblioteca.uam.es</b>

UNIVERSIDAD	CÓDIGO POSTAL
<b>Universidad Camilo José Cela</b>	<b>28692 Villafranca del Castillo (Madrid)</b>
NOMBRE	TELÉFONO
<b>Ana Alonso Martín</b>	<b>918 153 131</b>
CARGO	FAX
<b>Responsable del Servicio de Biblioteca</b>	<b>918 609 333</b>
DIRECCIÓN	E-mail
<b>Castillo de Alarcón, 49</b>	<b>amalonso@ucjc.edu</b>
	Página WEB de la biblioteca
	<b>www.ucjc.edu/biblioteca/index.htm</b>

UNIVERSIDAD	CÓDIGO POSTAL
<b>Universidad Cardenal Herrera-CEU</b>	<b>46115 Alfara del Patriarca (Valencia)</b>
NOMBRE	TELÉFONO
<b>Elena Saurí Rodrigo</b>	<b>961 369 031</b>
CARGO	FAX
<b>Directora de la Biblioteca</b>	<b>961 369 030</b>
DIRECCIÓN	E-mail
<b>Luis Vives, 2</b>	<b>esauri@uch.ceu.es</b>
	Página WEB de la biblioteca
	<b>www.uch.ceu.es/biblioteca.htm</b>

UNIVERSIDAD	CÓDIGO POSTAL
<b>Universidad Carlos III de Madrid</b>	<b>28903 Getafe (Madrid)</b>
NOMBRE	TELÉFONO
<b>Margarita Taladriz Más</b>	<b>916 249 722/4</b>
CARGO	FAX
<b>Directora de la Biblioteca Universitaria</b>	<b>916 249 783</b>
DIRECCIÓN	E-mail
<b>Madrid, 126</b>	<b>taladriz@uc3m.es</b>
	Página WEB de la biblioteca
	<b>www.uc3m.es/uc3m/gral/SU/subi.html</b>

UNIVERSIDAD	CÓDIGO POSTAL
<b>Universidad Católica San Antonio de Murcia</b>	<b>30107 Guadalupe (Murcia)</b>
NOMBRE	TELÉFONO
<b>M<sup>a</sup> Dolores Ríos Almazán</b>	<b>968 278 834</b>
CARGO	FAX
<b>Directora</b>	<b>968 307 066</b>
DIRECCIÓN	E-mail
<b>Campus de los Jerónimos</b>	<b>mdrios@pas.ucam.edu</b>
	Página WEB de la biblioteca
	<b>www.ucam.edu/biblioteca/</b>

UNIVERSIDAD	CÓDIGO POSTAL
<b>Universidad Complutense</b>	<b>28040 Madrid</b>
NOMBRE	TELÉFONO
<b>José Antonio Magán Wals</b>	<b>913 946 925/39</b>
CARGO	FAX
<b>Director de la Biblioteca</b>	<b>913 946 926</b>
DIRECCIÓN	E-mail
<b>Edificio Antiguo Rectorado. C/ Isaac Peral, s/n</b>	<b>magan@buc.ucm.es</b>
	Página WEB de la biblioteca
	<b>www.ucm.es/BUCEM</b>

UNIVERSIDAD	CÓDIGO POSTAL
<b>Universidad de Alcalá</b>	<b>28801 Alcalá de Henares (Madrid)</b>
NOMBRE	TELÉFONO
<b>M<sup>a</sup> Carmen Fernández-Galiano Peyrolón</b>	<b>918 855 297/8</b>
CARGO	FAX
<b>Directora de la Biblioteca Universitaria</b>	<b>918 855 319</b>
DIRECCIÓN	E-mail
<b>Antiguo Colegio Trinitarios. C/ Trinidad, 1</b>	<b>mcarmen.fgaliano@uah.es</b>
	Página WEB de la biblioteca
	<b>www.uah.es/servi/biblioteca</b>

UNIVERSIDAD	CÓDIGO POSTAL
<b>Universidad de Almería</b>	<b>04120 Almería</b>
NOMBRE	TELÉFONO
<b>José Juan Moreno Martínez</b>	<b>950 015 801</b>
CARGO	FAX
<b>Director de la Biblioteca y del Archivo</b>	<b>950 014 052</b>
DIRECCIÓN	E-mail
<b>Cañada de S. Urbano, s/n</b>	<b>jjmoreno@ual.es</b>
	Página WEB de la biblioteca
	<b>www.ual.es/Universidad/Biblioteca/</b>

UNIVERSIDAD	CÓDIGO POSTAL
<b>Universidad de Burgos</b>	<b>09001 Burgos</b>
NOMBRE	TELÉFONO
<b>Fernando Martín Rodríguez</b>	<b>947 258 889</b>
CARGO	FAX
<b>Director de la Biblioteca Universitaria</b>	<b>947 258 043</b>
DIRECCIÓN	E-mail
<b>Pza. del Sobrado, s/n</b>	<b>ububib@ubu.es</b>
	Página WEB de la biblioteca
	<b>www.ubu.es/bibliote/index.htm</b>

UNIVERSIDAD	CÓDIGO POSTAL
<b>Universidad de Cádiz</b>	<b>11002 Cádiz</b>
NOMBRE	TELÉFONO
<b>Miguel Duarte Barrionuevo</b>	<b>956 015 274</b>
CARGO	FAX
<b>Director del Servicio Central de Bibliotecas</b>	<b>956 222 608</b>
DIRECCIÓN	E-mail
<b>c/ Doctor Marañón, 3</b>	<b>miguel.duarte@uca.es</b>
	Página WEB de la biblioteca
	<b>biblioteca.uca.es/</b>

UNIVERSIDAD	CÓDIGO POSTAL
<b>Universidad de Cantabria</b>	<b>39005 Santander</b>
NOMBRE	TELÉFONO
<b>M<sup>a</sup> Jesús Sáiz Vega</b>	<b>942 201 180</b>
CARGO	FAX
<b>Directora de la Biblioteca</b>	<b>942 201 183</b>
DIRECCIÓN	E-mail
<b>Avda. Los Castros, s/n</b>	<b>maria.saiz@gestion.unican.es</b>
	Página WEB de la biblioteca
	<b>www.buc.unican.es</b>

UNIVERSIDAD	CÓDIGO POSTAL
<b>Universidad de Castilla-La Mancha</b>	<b>13071 Ciudad Real</b>
NOMBRE	TELÉFONO
<b>Antonio Galán</b>	<b>902 204 100</b>
CARGO	FAX
<b>Director de la Biblioteca Universitaria</b>	<b>926 295 340</b>
DIRECCIÓN	E-mail
<b>Avda. Camilo José Cela, s/n</b>	<b>antonio.galan@uclm.es</b>
	Página WEB de la biblioteca
	<b>www.biblioteca.uclm.es/</b>

UNIVERSIDAD	CÓDIGO POSTAL
<b>Universidad de Córdoba</b>	<b>14071 Córdoba</b>
NOMBRE	TELÉFONO
<b>M<sup>a</sup> del Carmen Liñán Maza</b>	<b>957 211 016</b>
CARGO	FAX
<b>Directora de la Biblioteca Universitaria</b>	<b>957 218 136</b>
DIRECCIÓN	E-mail
<b>Campus de Rabanales. Ctra. de Madrid, Km. 396</b>	<b>bgllimam@uco.es</b>
	Página WEB de la biblioteca
	<b>www.uco.es/webuco/buc</b>

UNIVERSIDAD	CÓDIGO POSTAL
<b>Universidad de Deusto</b>	<b>48007 Bilbao</b>
NOMBRE	TELÉFONO
<b>Nieves Taranco del Barrio</b>	<b>944 139 032</b>
CARGO	FAX
<b>Directora de la Biblioteca Universitaria</b>	<b>944 452 358</b>
DIRECCIÓN	E-mail
<b>Avda. de las Universidades, 24</b>	<b>ntaranco@biblio.deusto.es</b>
	Página WEB de la biblioteca
	<b>www.biblioteca.deusto.es</b>

UNIVERSIDAD	CÓDIGO POSTAL
<b>Universidad de Extremadura</b>	<b>06071 Badajoz</b>
NOMBRE	TELÉFONO
<b>Ángeles Ferrer Gutierrez</b>	<b>924 289 310</b>
CARGO	FAX
<b>Director del Servicio de Biblioteca y Archivos</b>	<b>924 289 685</b>
DIRECCIÓN	E-mail
<b>Biblioteca Central. Avda. de Elvas, s/n</b>	<b>aferrer@jara.unex.es</b>
	Página WEB de la biblioteca
	<b>www.biblioteca.unex.es</b>

UNIVERSIDAD	CÓDIGO POSTAL
<b>Universidad de Granada</b>	<b>18071 Granada</b>
NOMBRE	TELÉFONO
<b>Juan F. Herranz Navarra</b>	<b>958 243 053</b>
CARGO	FAX
<b>Director de la Biblioteca Universitaria</b>	<b>958 244 058</b>
DIRECCIÓN	E-mail
<b>Cuesta del Hospicio, s/n</b>	<b>bibhre5@elvira.ugr.es</b>
	Página WEB de la biblioteca
	<b>www.ugr.es/~biblio</b>

UNIVERSIDAD	CÓDIGO POSTAL
<b>Universidad de Huelva</b>	<b>21071 Huelva</b>
NOMBRE	TELÉFONO
<b>Antonio Castro Dorado</b>	<b>959 019 396</b>
CARGO	FAX
<b>Director de la Biblioteca</b>	<b>959 019 295</b>
DIRECCIÓN	E-mail
<b>Campus del Carmen. Avda. de las Fuerzas Armadas, s/n</b>	<b>director@biblio.uhu.es</b>
	Página WEB de la biblioteca
	<b>www.uhu.es/biblioteca/</b>

UNIVERSIDAD	CÓDIGO POSTAL
<b>Universidad de Internacional de Andalucía</b>	<b>21819 Palos de la Frontera (Huelva)</b>
NOMBRE	TELÉFONO
<b>Felipe del Pozo Redondo</b>	<b>959 350 452</b>
CARGO	FAX
<b>Responsable de la Biblioteca de la Sede Iberoamericana</b>	<b>959 350 158</b>
DIRECCIÓN	E-mail
<b>Sede Iberoamericana de la Rábida. Paraje La Rábida, s/n</b>	<b>biblioteca.larabida@unia.es</b>
	Página WEB de la biblioteca
	<b>www.uniara.uia.es/biblioteca</b>

UNIVERSIDAD	CÓDIGO POSTAL
<b>Universidad de Jaén</b>	<b>23071 Jaén</b>
NOMBRE	TELÉFONO
<b>Sebastián Jarillo Calvarro</b>	<b>953 002 531</b>
CARGO	FAX
<b>Director de la Biblioteca Universitaria</b>	<b>953 002 543</b>
DIRECCIÓN	E-mail
<b>Paraje Las Lagunillas, s/n. Edificio B-2</b>	<b>sjarillo@ujaen.es</b>
	Página WEB de la biblioteca
	<b>www.ujaen.es/serv/vicinv/biblio/</b>

UNIVERSIDAD	CÓDIGO POSTAL
<b>Universidad de La Laguna</b>	<b>38071 La Laguna (Santa Cruz de Tenerife)</b>
NOMBRE	TELÉFONO
<b>Fernando Rodríguez Junco</b>	<b>922 317 829/633</b>
CARGO	FAX
<b>Director de la Biblioteca Universitaria</b>	<b>922 317 451</b>
DIRECCIÓN	E-mail
<b>Biblioteca General y de Humanidades. Campus de Guajara</b>	<b>frjunco@ull.es</b>
	Página WEB de la biblioteca
	<b>www.bbtck.ull.es/</b>

UNIVERSIDAD	CÓDIGO POSTAL
<b>Universidad de La Rioja</b>	<b>26006 Logroño (La Rioja)</b>
NOMBRE	TELÉFONO
<b>Marta Magriñá Contreras</b>	<b>941 299 194</b>
CARGO	FAX
<b>Directora de la Biblioteca Universitaria</b>	<b>941 299 193</b>
DIRECCIÓN	E-mail
<b>Piscinas, s/n</b>	<b>marta.magrina@bib.unirioja.es</b>
	Página WEB de la biblioteca
	<b>biblioteca.unirioja.es/</b>

UNIVERSIDAD	CÓDIGO POSTAL
<b>Universidad de Las Palmas de Gran Canaria</b>	<b>35017 Las Palmas de Gran Canaria</b>
NOMBRE	TELÉFONO
<b>Alicia Girón García</b>	<b>928 458 670/1/81</b>
CARGO	FAX
<b>Directora de los Servicios de Biblioteca y Documentación</b>	<b>928 458 684</b>
DIRECCIÓN	E-mail
<b>Edificio Central de la Biblioteca Universitaria. Campus Universitario de Tafira</b>	<b>agiron@pas.ulpgc.es</b>
	Página WEB de la biblioteca
	<b>biblioteca.ulpgc.es/</b>

UNIVERSIDAD	CÓDIGO POSTAL
<b>Universidad de León</b>	<b>24071 León</b>
NOMBRE	TELÉFONO
<b>María Marsá Vila</b>	<b>987 291 193</b>
CARGO	FAX
<b>Directora de la Biblioteca Universitaria</b>	<b>987 291 622</b>
DIRECCIÓN	E-mail
<b>Biblioteca General San Isidoro Campus Universitario de Vegazana, s/n</b>	<b>budir@unileon.es</b>
	Página WEB de la biblioteca
	<b>biblioteca.unileon.es/</b>

UNIVERSIDAD	CÓDIGO POSTAL
<b>Universidad de Málaga</b>	<b>29071 Málaga</b>
NOMBRE	TELÉFONO
<b>Gregorio García Reche</b>	<b>952 131 137/2341</b>
CARGO	FAX
<b>Coordinador de Bibliotecas de Área</b>	<b>952 132 342</b>
DIRECCIÓN	E-mail
<b>Edif. Biblioteca General. Campus de Teatinos, 28</b>	<b>gregorio.garcia@uma.es</b>
	Página WEB de la biblioteca
	<b>www.uma.es/servicios/biblioteca</b>

UNIVERSIDAD	CÓDIGO POSTAL
<b>Universidad de Murcia</b>	<b>30100 Murcia</b>
NOMBRE	TELÉFONO
<b>Lourdes Cobacho</b>	<b>968 363 339</b>
CARGO	FAX
<b>Directora de la Biblioteca</b>	<b>968 363 385</b>
DIRECCIÓN	E-mail
<b>Biblioteca General. Campus de Espinardo</b>	<b>lcobacho@um.es</b>
	Página WEB de la biblioteca
	<b>www.um.es/biblioteca/</b>

UNIVERSIDAD	CÓDIGO POSTAL
<b>Universidad de Navarra</b>	<b>31080 Pamplona</b>
NOMBRE	TELÉFONO
<b>Víctor Sanz Santacruz</b>	<b>948 425 600. Ext. 2495</b>
CARGO	FAX
<b>Director del Servicio de Bibliotecas</b>	<b>948 178 269</b>
DIRECCIÓN	E-mail
<b>Edificio de Bibliotecas. Apartado 177</b>	<b>vsanz@unav.es</b>
	Página WEB de la biblioteca
	<b>www.unav.es/biblioteca/</b>

UNIVERSIDAD	CÓDIGO POSTAL
<b>Universidad de Salamanca</b>	<b>37007 Salamanca</b>
NOMBRE	TELÉFONO
<b>Severiano Hernández Vicente</b>	<b>923 294 753</b>
CARGO	FAX
<b>Director del Servicio de Archivos y Bibliotecas</b>	<b>923 294 503</b>
DIRECCIÓN	E-mail
<b>Campus Miguel de Unamuno. Pza. Universidad de Bolonia, s/n</b>	<b>seve@gugu.usal.es</b>
	Página WEB de la biblioteca
	<b>http://sabus.usal.es/bibliotecas.htm</b>

UNIVERSIDAD	CÓDIGO POSTAL
<b>Universidad de Sevilla</b>	<b>41004 Sevilla</b>
NOMBRE	TELÉFONO
<b>Sonsoles Celestino Angulo</b>	<b>954 551 126</b>
CARGO	FAX
<b>Directora de la Biblioteca Universitaria</b>	<b>954 551 135</b>
DIRECCIÓN	E-mail
<b>c/ San Fernando, 4</b>	<b>scelestino@us.es</b>
	Página WEB de la biblioteca
	<b>bib.us.es/</b>

UNIVERSIDAD	CÓDIGO POSTAL
<b>Universidad de Valladolid</b>	<b>47003 Valladolid</b>
NOMBRE	TELÉFONO
<b>Soledad Carnicer Arribas</b>	<b>983 423 028</b>
CARGO	FAX
<b>Directora de la Biblioteca Universitaria</b>	<b>983 423 030</b>
DIRECCIÓN	E-mail
<b>Biblioteca Universitaria. C/ Chancillería, 6</b>	<b>bibsole@uva.es</b>
	Página WEB de la biblioteca
	<b>biblioteca.uva.es</b>

UNIVERSIDAD	CÓDIGO POSTAL
<b>Universidad de Zaragoza</b>	<b>50003 Zaragoza</b>
NOMBRE	TELÉFONO
<b>Ramón Abad</b>	<b>976 761 854</b>
CARGO	FAX
<b>Directora de la Biblioteca Universitaria</b>	<b>976 761 857</b>
DIRECCIÓN	E-mail
<b>Pza.. de Paraíso, 1</b>	<b>rabad@unizar.es</b>
	Página WEB de la biblioteca
	<b>wzar.unizar.es/doc/c</b>

UNIVERSIDAD	CÓDIGO POSTAL
<b>Universidad del País Vasco-EHU</b>	<b>48080 Bilbao</b>
NOMBRE	TELÉFONO
<b>Carmen Guerra Blasco</b>	<b>946 012 230</b>
CARGO	FAX
<b>Directora de la Biblioteca Universitaria</b>	<b>944 648 311</b>
DIRECCIÓN	E-mail
<b>Biblioteca Central. Apto. 644</b>	<b>llzgulc@lg.ehu.es</b>
	Página WEB de la biblioteca
	<b>http://www.biblioteca.ehu.es/</b>

UNIVERSIDAD	CÓDIGO POSTAL
<b>Universidad de Oviedo</b>	<b>33003 Oviedo</b>
NOMBRE	TELÉFONO
<b>Ramón Rodríguez Álvarez</b>	<b>985 104 051</b>
CARGO	FAX
<b>Director de la Biblioteca Universitaria</b>	<b>985 228 247</b>
DIRECCIÓN	E-mail
<b>c/ San Francisco, 1</b>	<b>ramon@uniovi.es</b>
	Página WEB de la biblioteca
	<b>librivision.uniovi.es/web/</b>

UNIVERSIDAD	CÓDIGO POSTAL
<b>Universidad Europea de Madrid</b>	<b>28670 Villaviciosa de Odón (Madrid)</b>
NOMBRE	TELÉFONO
<b>Isabel Rico Rodríguez</b>	<b>912 115 266</b>
CARGO	FAX
<b>Directora de la Biblioteca</b>	<b>912 115 510</b>
DIRECCIÓN	E-mail
<b>c/ Tajo, s/n. Urbanización el Bosque</b>	<b>isabel.rico@bib.uem.es</b>
	Página WEB de la biblioteca
	<b>www.uem.es/biblioteca</b>

UNIVERSIDAD	CÓDIGO POSTAL
<b>Universidad Francisco de Victoria</b>	<b>28223 Puzuelo</b>
NOMBRE	TELÉFONO
<b>Rosa Salord</b>	<b>91 709 14 48</b>
CARGO	FAX
<b>Directora de la Biblioteca Universitaria</b>	<b>91 709 15 54</b>
DIRECCIÓN	E-mail
<b>Ctra. Pozuelo a Majadahonda km 1,8</b>	<b>r.salord@ufv.es</b>
	Página WEB de la biblioteca
	<b>http://www.ufvitoria.com/</b>

UNIVERSIDAD	CÓDIGO POSTAL
<b>Universidad Miguel Hernández</b>	<b>03550 San Juan (Alicante)</b>
NOMBRE	TELÉFONO
<b>Anny Brisoire Chauffrey</b>	<b>965 919 500</b>
CARGO	FAX
<b>Directora de la Biblioteca</b>	<b>965 919 502</b>
DIRECCIÓN	E-mail
<b>Ctra. Alicante-Valencia, N 332, Km. 87</b>	<b>anny.brisoire@umh.es</b>
	Página WEB de la biblioteca
	<b>www.umh.es/menucas.idc?pos=dd&amp;nivel=3</b>

UNIVERSIDAD	CÓDIGO POSTAL
<b>Universidad Pablo de Olavide</b>	<b>41013 Sevilla</b>
NOMBRE	TELÉFONO
<b>Carmen Baena Díaz</b>	<b>954 349 253</b>
CARGO	FAX
<b>Directora de la Biblioteca Universitaria</b>	<b>954 349 257</b>
DIRECCIÓN	E-mail
<b>Carretera de Utrera, Km. 1</b>	<b>cbaedia@bib.upo.es</b>
	Página WEB de la biblioteca
	<b>www.upo.es/serv/bib/bib.htm</b>

UNIVERSIDAD	CÓDIGO POSTAL
<b>Universidad Politécnica de Cartagena</b>	<b>30201 Cartagena (Murcia)</b>
NOMBRE	TELÉFONO
<b>M<sup>a</sup> Ángeles García del Toro</b>	<b>968 325 735</b>
CARGO	FAX
<b>Directora de la Biblioteca Universitaria</b>	<b>968 325 471</b>
DIRECCIÓN	E-mail
<b>P<sup>o</sup> de Alfonso XIII, 34</b>	<b>chiti.garcia@bib.upct.es</b>
	Página WEB de la biblioteca
	<b>www.bib.upct.es/</b>

UNIVERSIDAD	CÓDIGO POSTAL
<b>Universidad Politécnica de Madrid</b>	<b>28040 Madrid</b>
NOMBRE	TELÉFONO
<b>María Boyer Lagos</b>	<b>913 366 129</b>
CARGO	FAX
<b>Jefa del Servicio de Coordinación de Bibliotecas</b>	<b>913 365 973</b>
DIRECCIÓN	E-mail
<b>Av. Ramiro de Maeztu, 7</b>	<b>maria.boyer@vga.upm.es</b>
	Página WEB de la biblioteca
	<b>www.upm.es/bibliotecas/</b>

UNIVERSIDAD	CÓDIGO POSTAL
<b>Universidad Pontificia Comillas</b>	<b>28049 Madrid</b>
NOMBRE	TELÉFONO
<b>Henar Pizarro</b>	<b>917 343 950</b>
CARGO	FAX
<b>Director de la Biblioteca</b>	<b>917 344 570</b>
DIRECCIÓN	E-mail
<b>Universidad Pontificia Comillas, 3</b>	<b>maria@bib.upco.es</b>
	Página WEB de la biblioteca
	<b>www.upco.es/biblioteca/inicio.htm</b>

UNIVERSIDAD	CÓDIGO POSTAL
<b>Universidad Pontificia de Salamanca</b>	<b>37002 Salamanca</b>
NOMBRE	TELÉFONO
<b>Antonio García Madrid</b>	<b>923 277 118</b>
CARGO	FAX
<b>Bibliotecario General y Director del Archivo Histórico</b>	<b>923 277 118</b>
DIRECCIÓN	E-mail
<b>Compañía, 5</b>	<b>bibliotecario.general@upsa.es</b>
	Página WEB de la biblioteca
	<b>www.upsa.es/~servicios/biblioteca/biblioteca.html</b>

UNIVERSIDAD	CÓDIGO POSTAL
<b>Universidad Pública de Navarra</b>	<b>31006 Pamplona</b>
NOMBRE	TELÉFONO
<b>Guillermo Sánchez Martínez</b>	<b>948 169 060</b>
CARGO	FAX
<b>Director de la Biblioteca</b>	<b>948 169 069</b>
DIRECCIÓN	E-mail
<b>Campus de Arrosadía</b>	<b>guillermo.sanchez@unavarra.es</b>
	Página WEB de la biblioteca
	<b>brocar.unavarra.es</b>

UNIVERSIDAD	CÓDIGO POSTAL
<b>Universidad Rey Juan Carlos</b>	<b>28933 Móstoles (Madrid)</b>
NOMBRE	TELÉFONO
<b>Ricardo González Castrillo</b>	<b>916 647 406</b>
CARGO	FAX
<b>Director de la Biblioteca Universitaria</b>	<b>916 655 096</b>
DIRECCIÓN	E-mail
<b>Edificio de Gestión. Planta Alta. C/ Tulipán, s/n</b>	<b>ricardo.gonzalez@urjc.es</b>
	Página WEB de la biblioteca
	<b>www.urjc.es/servicios/biblioteca/IndPrincipal.html</b>

UNIVERSIDAD	CÓDIGO POSTAL
<b>Universidad San Pablo-CEU</b>	<b>28003 Madrid</b>
NOMBRE	TELÉFONO
<b>José Morillo-Velarde Serrano</b>	<b>915 350 534</b>
CARGO	FAX
<b>Director de la Biblioteca Universitaria</b>	<b>915 351 165</b>
DIRECCIÓN	E-mail
<b>c/ Julián Romea, 22</b>	<b>morillo@ceu.es</b>
	Página WEB de la biblioteca
	<b>www.ceu.es/ceu/cnt/mad/usp/biblio.htm</b>

UNIVERSIDAD	CÓDIGO POSTAL
<b>Universidad SEK</b>	<b>40003 Segovia</b>
NOMBRE	TELÉFONO
<b>Marta Muñoz Casado</b>	<b>921 412 410</b>
CARGO	FAX
<b>Directora de Biblioteca</b>	<b>921 445 593</b>
DIRECCIÓN	E-mail
<b>C/ Cardenal Zúñiga, 12</b>	<b>marta.munoz@sekmail.com</b>
	Página WEB de la biblioteca
	<b>www.usek.es/servicios/biblioteca/biblioteca.htm</b>

UNIVERSIDAD	CÓDIGO POSTAL
<b>Universidade da Coruña</b>	<b>15001 A Coruña</b>
NOMBRE	TELÉFONO
<b>Ángeles Campos Rodríguez</b>	<b>981 167 000</b>
CARGO	FAX
<b>Jefa del Servicio de Biblioteca Universitaria</b>	<b>981 167 015</b>
DIRECCIÓN	E-mail
<b>Maestranza, s/n</b>	<b>campos@udc.es</b>
	Página WEB de la biblioteca
	<b>www.udc.es/biblioteca</b>

UNIVERSIDAD	CÓDIGO POSTAL
<b>Universidade de Santiago</b>	<b>15702 Santiago de Compostela</b>
NOMBRE	TELÉFONO
<b>María Virtudes Pardo Gómez</b>	<b>981 563 100 Ext. 11087</b>
CARGO	FAX
<b>Directora de la Biblioteca</b>	<b>981 547 055</b>
DIRECCIÓN	E-mail
<b>Rua do Franco, s/n</b>	<b>bxepardo@sialphal.usc.es</b>
	Página WEB de la biblioteca
	<b>busc.usc.es/</b>

UNIVERSIDAD	CÓDIGO POSTAL
<b>Universidade de Vigo</b>	<b>36200 Vigo</b>
NOMBRE	TELÉFONO
<b>Gerardo Marraud González</b>	<b>986 813 848</b>
CARGO	FAX
<b>Director de la Biblioteca Universitaria</b>	<b>986 813 847</b>
DIRECCIÓN	E-mail
<b>Biblioteca Central. Campus Lagoas-Marcosende s/n</b>	<b>dirbuv@uvigo.es</b>
	Página WEB de la biblioteca
	<b>www.uvigo.es/webs/servicios/biblioteca/</b>

UNIVERSIDAD	CÓDIGO POSTAL
<b>Universitat Abat Oliba CEU</b>	<b>08022 Barcelona</b>
NOMBRE	TELÉFONO
<b>Elena Villatoro Boan</b>	<b>93.254.09.07</b>
CARGO	FAX
<b>Directora de la Biblioteca</b>	<b>93.418.93.80</b>
DIRECCIÓN	E-mail
<b>Bellesguard, 30</b>	<b>evillatoro@abatoiliba.edu</b>
	Página WEB de la biblioteca
	<b>http://biblioteca.uao.es/cream/</b>

UNIVERSIDAD	CÓDIGO POSTAL
<b>Universitat Autònoma de Barcelona</b>	<b>08193 Bellaterra (Barcelona)</b>
NOMBRE	TELÉFONO
<b>Joan Gómez Escofet</b>	<b>935 811 071</b>
CARGO	FAX
<b>Director del Servei de Biblioteques</b>	<b>935 812 000</b>
DIRECCIÓN	E-mail
<b>Edificio A</b>	<b>joan.gomez.escofet@uab.es</b>
	Página WEB de la biblioteca
	<b>www.bib.uab.es/</b>

UNIVERSIDAD	CÓDIGO POSTAL
<b>Universitat d'Alacant</b>	<b>03080 Alicante</b>
NOMBRE	TELÉFONO
<b>María Blanes Gran</b>	<b>965 903 744</b>
CARGO	FAX
<b>Directora de la Biblioteca</b>	<b>965 909 364</b>
DIRECCIÓN	E-mail
<b>Edif. Biblioteca General. Apdo. 99</b>	<b>reme.blanes@ua.es</b>
	Página WEB de la biblioteca
	<b>www.ua.es/es/bibliotecas/index.html</b>

UNIVERSIDAD	CÓDIGO POSTAL
<b>Universitat de Barcelona</b>	<b>08028 Barcelona</b>
NOMBRE	TELÉFONO
<b>Montserrat Playá</b>	<b>934 034 576</b>
CARGO	FAX
<b>Directora del CRAI</b>	<b>934 402 380</b>
DIRECCIÓN	E-mail
<b>Baldiri Reixac, 2</b>	<b>mplaya@ub.edu</b>
	Página WEB de la biblioteca
	<b>www.bib.ub.es/bub/bub.htm</b>

UNIVERSIDAD	CÓDIGO POSTAL
<b>Universitat de Vic</b>	<b>08500 Vic</b>
NOMBRE	TELÉFONO
<b>Anna Andreu Molina</b>	<b>938 816 170</b>
CARGO	FAX
<b>Directora de la Biblioteca Universitaria</b>	<b>938 815 520</b>
DIRECCIÓN	E-mail
<b>c/ Sagrada Família, 7</b>	<b>anna.andreu@uvic.es</b>
	Página WEB de la biblioteca
	<b>www.uvic.es/biblioteca</b>

UNIVERSIDAD	CÓDIGO POSTAL
<b>Universitat de Girona</b>	<b>17071 Girona</b>
NOMBRE	TELÉFONO
<b>M. Antonia Boix i Angelats</b>	<b>972 418 037</b>
CARGO	FAX
<b>Directora de la Biblioteca</b>	<b>972 418 243</b>
DIRECCIÓN	E-mail
<b>Pza. Ferrater Mora, 1</b>	<b>aboix@bib.udg.es</b>
	Página WEB de la biblioteca
	<b>biblioteca.udg.es/</b>

UNIVERSIDAD	CÓDIGO POSTAL
<b>Universitat de Les Illes Balears</b>	<b>07071 Palma (Illes Balears)</b>
NOMBRE	TELÉFONO
<b>Miquel Pastor Tous</b>	<b>971 172 815</b>
CARGO	FAX
<b>Director del Servicio de Bibliotecas y Documentación</b>	<b>971 172 735</b>
DIRECCIÓN	E-mail
<b>Ctra. de Valldemossa, Km. 7'5</b>	<b>miquel.pastor@uib.es</b>
	Página WEB de la biblioteca
	<b>www.uib.es/servei/biblioteca</b>

UNIVERSIDAD	CÓDIGO POSTAL
<b>Universitat de Lleida</b>	<b>25001 Lleida</b>
NOMBRE	TELÉFONO
<b>M<sup>a</sup> Dolors Manciñerías Vaz-Romero</b>	<b>973003522 ext. 3521</b>
CARGO	FAX
<b>Directora del Servei de Biblioteca i Documentació</b>	<b>973 003 518</b>
DIRECCIÓN	E-mail
<b>C/ de Jaume II, 67</b>	<b>loli@sbd.udl.es</b>
	Página WEB de la biblioteca
	<b>www.bib.udl.es/</b>

UNIVERSIDAD	CÓDIGO POSTAL
<b>Universitat de València</b>	<b>46003 Valencia</b>
NOMBRE	TELÉFONO
<b>Victoria García Esteve</b>	<b>963 864 126</b>
CARGO	FAX
<b>Directora Técnica del Servicio de Información Bibliográfica</b>	<b>963 864 833</b>
DIRECCIÓN	E-mail
<b>c/ La Nave, 2</b>	<b>victoria.garcia@uv.es</b>
	Página WEB de la biblioteca
	<b>www.uv.es/biblioteca</b>

UNIVERSIDAD	CÓDIGO POSTAL
<b>Universitat Jaume I</b>	<b>12071 Castellón</b>
NOMBRE	TELÉFONO
<b>Vicent Falomir el Campo</b>	<b>964728786</b>
CARGO	FAX
<b>Director de la Biblioteca</b>	<b>964728778</b>
DIRECCIÓN	E-mail
<b>Campus del Riu Sec</b>	<b>falomir@sg.uji.es</b>
	Página WEB de la biblioteca
	<b>sic.uji.es/cd/</b>

UNIVERSIDAD	CÓDIGO POSTAL
<b>Universitat Oberta de Catalunya</b>	<b>08001 Barcelona</b>
NOMBRE	TELÉFONO
<b>Adoració Pérez i Alarcón</b>	<b>934 817 284</b>
CARGO	FAX
<b>Directora de la Biblioteca</b>	<b>933 177 075</b>
DIRECCIÓN	E-mail
<b>Av. Drassanes, 3-5</b>	<b>dora@uoc.edu</b>
	Página WEB de la biblioteca
	<b>biblioteca.uoc.edu</b>

UNIVERSIDAD	CÓDIGO POSTAL
<b>Universitat Politècnica de Catalunya</b>	<b>08034 Barcelona</b>
NOMBRE	TELÉFONO
<b>Dídac Martínez Trujillo</b>	<b>934 016 138</b>
CARGO	FAX
<b>Director del Servei de Biblioteques i Documentació</b>	<b>934 015 665</b>
DIRECCIÓN	E-mail
<b>c/ Jordi Girona Salgado, 31</b>	<b>didac.martinez@upc.es</b>
	Página WEB de la biblioteca
	<b>bibliotechnica.upc.es</b>

UNIVERSIDAD	CÓDIGO POSTAL
<b>Universitat Politècnica de Valencia</b>	<b>46022 Valencia</b>
NOMBRE	TELÉFONO
<b>Vicente Serra</b>	<b>963 877 080</b>
CARGO	FAX
<b>Director de la Biblioteca General</b>	<b>963 877 089</b>
DIRECCIÓN	E-mail
<b>Camino de Vera, s/n</b>	<b>lvillora@bib.upv.es</b>
	Página WEB de la biblioteca
	<b>www.upv.es/bib/</b>

UNIVERSIDAD	CÓDIGO POSTAL
<b>Universitat Pompeu Fabra</b>	<b>08005 Barcelona</b>
NOMBRE	TELÉFONO
<b>Mercè Cabo i Rigol</b>	<b>935 422 204</b>
CARGO	FAX
<b>Jefe del Área de los Cursos de Información</b>	<b>935 422 118</b>
DIRECCIÓN	E-mail
<b>c/ Ramón Trias Fargas, 25-27</b>	<b>merce.cabo@upf.edu</b>
	Página WEB de la biblioteca
	<b>www.upf.edu/biblioteca</b>

UNIVERSIDAD	<b>Universitat Ramon Llull</b>	CÓDIGO POSTAL	<b>08022 Barcelona</b>
NOMBRE	<b>Ana Cervera Cervera</b>	TELÉFONO	<b>936 022 200</b>
CARGO	<b>Coordinador de Bibliotecas</b>	FAX	<b>936 022 249</b>
DIRECCIÓN	<b>c/ Claravall, 1-3</b>	E-mail	<b>acervera@rectorat.url.es</b>
		Página WEB de la biblioteca	<b>www.url.es/cat/se001.htm</b>

UNIVERSIDAD	<b>Universitat Rovira i Virgili</b>	CÓDIGO POSTAL	<b>43002 Tarragona</b>
NOMBRE	<b>Mariantònia Aloguín Pallach</b>	TELÉFONO	<b>977 558 395</b>
CARGO	<b>Cap del Servei de Biblioteca</b>	FAX	<b>977 558 049</b>
DIRECCIÓN	<b>Av. de Catalunya, 35</b>	E-mail	<b>capbib@urv.net</b>
		Página WEB de la biblioteca	<b>www.urv.es/sgeneral/biblioteca/index.html</b>

UNIVERSIDAD	CÓDIGO POSTAL
NOMBRE	TELÉFONO
CARGO	FAX
DIRECCIÓN	E-mail
	Página WEB de la biblioteca

UNIVERSIDAD	CÓDIGO POSTAL
NOMBRE	TELÉFONO
CARGO	FAX
DIRECCIÓN	E-mail
	Página WEB de la biblioteca

UNIVERSIDAD	CÓDIGO POSTAL
NOMBRE	TELÉFONO
CARGO	FAX
DIRECCIÓN	E-mail
	Página WEB de la biblioteca

UNIVERSIDAD	CÓDIGO POSTAL
NOMBRE	TELÉFONO
CARGO	FAX
DIRECCIÓN	E-mail
	Página WEB de la biblioteca

UNIVERSIDAD	CÓDIGO POSTAL
NOMBRE	TELÉFONO
CARGO	FAX
DIRECCIÓN	E-mail
	Página WEB de la biblioteca

UNIVERSIDAD	CÓDIGO POSTAL
NOMBRE	TELÉFONO
CARGO	FAX
DIRECCIÓN	E-mail
	Página WEB de la biblioteca



