


R E B I U N

REBIUN
RED DE BIBLIOTECAS
UNIVERSITARIAS

D O C U M E N T O S



D E T R A B A J O


Anuario estadístico
de las bibliotecas
universitarias y científicas
españolas 1998



C · R · U · E
CONFERENCIA
DE RECTORES DE LAS
UNIVERSIDADES
ESPAÑOLAS


7
U

027.7
A00
(roulo 19/10)



REBIUN
RED DE BIBLIOTECAS
UNIVERSITARIAS

D O C U M E N T O S



D E T R A B A J O

Anuario estadístico
de las bibliotecas
universitarias y científicas
españolas 1998



C · R · U · E
CONFERENCIA
DE RECTORES DE LAS
UNIVERSIDADES
ESPAÑOLAS

Anuario elaborado por:



Servicio de Biblioteca
Universidad Autónoma de Madrid
Ciudad Universitaria de Cantoblanco
28049 Madrid
España
Teléfono 91 397 46 53 / Fax 91 397 50 58
e-mail: monica.martin@uam.es

Edición:
Servicio de Publicaciones de la Universidad Autónoma de Madrid



Impresión:

Índice

1. Relación de Universidades	5
2. Datos promedio y totales	9
3. Usuarios	15
4. Horario y días de apertura	19
5. Locales	23
6. Equipamiento	27
7. Colecciones	31
8. Consulta y préstamo	39
9. Préstamo interbibliotecario	43
10. Personal	47
11. Inversiones	55
12. Información electrónica	61
13. Ratios	65
14. Formulario estadístico utilizado	79

Resumen 1994-1998

SIGLAS	UNIVERSIDADES
CSIC	CONSEJO SUPERIOR DE INVESTIGACIONES CIENTÍFICAS
UAB	UNIVERSIDAD AUTÓNOMA DE BARCELONA
UAH	UNIVERSIDAD DE ALCALÁ DE HENARES
UAL	UNIVERSIDAD DE ALICANTE
UALM	UNIVERSIDAD DE ALMERIA
UAM	UNIVERSIDAD AUTONOMA DE MADRID
UAN	UNIVERSIDAD ANTONIO DE NEBRIJA
UAX	UNIVERSIDAD ALFONSO X EL SABIO
UBA	UNIVERSIDAD DE BARCELONA
UBU	UNIVERSIDAD DE BURGOS
UC-M	UNIVERSIDAD DE CASTILLA-LA MANCHA
UCA	UNIVERSIDAD DE CADIZ
UCAR	UNIVERSIDAD CARLOS III
UCEES	UNIVERSIDAD EUROPEA DE MADRID - CEES
UCEU	UNIVERSIDAD SAN PABLO - CEU
UCM	UNIVERSIDAD COMPLUTENSE DE MADRID
UCN	UNIVERSIDAD DE CANTABRIA
UCO	UNIVERSIDAD DE CÓRDOBA
UDE	UNIVERSIDAD DE DEUSTO
UDL	UNIVERSIDAD DE LLEIDA
UEX	UNIVERSIDAD DE EXTREMADURA
UGI	UNIVERSIDAD DE GIRONA
UGR	UNIVERSIDAD DE GRANADA
UHU	UNIVERSIDAD DE HUELVA
UIB	UNIVERSIDAD DE LAS ISLAS BALEARES
UIC	UNIVERSIDAD INTERNACIONAL DE CATALUÑA
UJA	UNIVERSIDAD DE JAEN
UJCS	UNIVERSIDAD JAIME I
ULCO	UNIVERSIDAD DE LA CORUÑA
ULL	UNIVERSIDAD DE LA LAGUNA
UMA	UNIVERSIDAD DE MÁLAGA
UMU	UNIVERSIDAD DE MURCIA
UNAV	UNIVERSIDAD DE NAVARRA
UNED	UNIVERSIDAD NACIONAL DE EDUCACIÓN A DISTANCIA
UOC	UNIVERSITAT OBERTA DE CATALUNYA
UOV	UNIVERSIDAD DE OVIEDO
UPC	UNIVERSIDAD POLITÉCNICA DE CATALUNYA
UPCO	UNIVERSIDAD PONTIFICIA DE COMILLAS
UPF	UNIVERSIDAD POMPEU FABRA
UPGC	UNIVERSIDAD DE LAS PALMAS DE GRAN CANARIA
UPM	UNIVERSIDAD POLITÉCNICA DE MADRID
UPNA	UNIVERSIDAD PÚBLICA DE NAVARRA
UPO	UNIVERSIDAD PABLO DE OLAVIDE DE SEVILLA
UPSA	UNIVERSIDAD PONTIFICIA DE SALAMANCA
UPV	UNIVERSIDAD DEL PAIS VASCO
UPVA	UNIVERSIDAD POLITÉCNICA DE VALENCIA
URI	UNIVERSIDAD DE LA RIOJA
URJC	UNIVERSIDAD REY JUAN CARLOS
URLL	UNIVERSIDAD RAMON LLULL
URV	UNIVERSIDAD ROVIRA I VIRGILI
USA	UNIVERSIDAD DE SALAMANCA

USE	UNIVERSIDAD DE SEVILLA
USTC	UNIVERSIDAD DE SANTIAGO DE COMPOSTELA
UV	UNIVERSIDAD DE VIC
UVA	UNIVERSIDAD DE VALLADOLID
UVEG	UNIVERSIDAD DE VALENCIA
UVI	UNIVERSIDAD DE VIGO
UZA	UNIVERSIDAD DE ZARAGOZA

	NÚM. UNIVER- SIDADES	MEDIA	TOTAL
1.1. TOTAL ESTUDIANTES			
1.1.1. 1er. y 2º ciclo	58	26.430	1.532.962
1.1.2. 3er. ciclo	52	1.687	87.730
1.2. TOTAL PROFESORES			
1.2.1. Dedicación completa	58	1.107	64.189
1.2.2. Dedicación parcial	48	456	21.893
1.3. TOTAL PERSONAL DE ADMINISTRACIÓN Y SERVICIOS	58	651	37.733
1.4. TOTAL USUARIOS EXTERNOS REGISTRADOS	38	3.731	141.778
1.5. TOTAL USUARIOS POTENCIALES	58	32.425	1.880.660
1.6. TOTAL USUARIOS REALES (número de entradas)	35	1.252.847	43.849.634
2.1. NÚMERO DE DÍAS ABIERTO ANUALMENTE	57	274	
2.2. NÚMERO DE HORAS DE APERTURA SEMANAL	56	68,7	
3.1. PUNTOS DE SERVICIO (Número de bibliotecas)	58	12	694
3.2. SUPERFICIE (m2)	56	11.314	633.561
3.3. NÚMERO DE PLAZAS DE LECTURA	58	2.291	132.905
3.4. ESTANTERÍAS (metros lineales)			
3.4.1. Libre acceso	55	10.341	568.756
3.4.2. Depósitos	51	11.727	598.084
4.1. EQUIPO INFORMÁTICO DE GESTIÓN INTERNA			
4.1.1. PC y terminales	58	80	4.623
4.1.2. Impresoras	58	30	1.749
4.1.3. Escáners	47	4,8	226
4.2. EQUIPO INFORMÁTICO DE USO PÚBLICO			
4.2.1. Puestos de consulta pública del catálogo (OPAC)	54	44	2.368
4.2.2. PCs para consulta pública de Internet	47	39	1.846
4.2.3. PCs para consulta pública de CD-ROM locales	51	17	842
4.2.4. PCs conectados a red CD-ROM	45	42	1.880
4.2.5. Número total de PCs y terminales a disposición de los usuarios	56	73	4.095
4.2.6. Impresoras	40	11	424
4.2.7. Escáners	12	3,3	40
4.3. LECTORES/REPRODUCTORES			
4.3.1. Microformas	52	9,2	478
4.3.2. Vídeos	48	12	568
4.3.3. Casetes	44	6,5	284
4.3.4. Discos compactos	43	20	841
4.3.5. Otros equipos lectores/reproductores	37	6,0	222
4.4. FOTOCOPIADORAS	57	17	974
4.5. FAXES	54	6,2	336

5.1. MONOGRAFÍAS			
5.1.1. Total de volúmenes a 31 de diciembre de 1998	58	404.567	23.464.897
5.1.2. Ingresadas en 1998			
5.1.2.1. Compra	57	15.169	864.642
5.1.2.2. Donativo	54	5.324	287.519
5.1.2.3. Intercambio	33	1.652	54.509
5.2. PUBLICACIONES PERIÓDICAS			
5.2.1. Total de títulos a 31 de diciembre de 1998	58	9.085	526.906
5.2.2. En curso de recepción			
5.2.2.1. Compra	55	2.452	134.843
5.2.2.2. Donativo	52	982	51.042
5.2.2.3. Intercambio	38	913	34.689
5.2.3. Colecciones muertas	52	5.436	282.671
5.3. CD-ROMs			
5.3.1. Número total de títulos	55	349	19.194
5.3.2. Número de títulos en red	42	35	1.464
5.4. MATERIAL NO LIBRARIO			
5.4.1. Total a 31 de diciembre de 1998			
5.4.1.1. Mapas	46	6.182	284.351
5.4.1.2. Fotografías y diapositivas	39	8.465	330.151
5.4.1.3. Microformas	47	20.672	971.582
5.4.1.4. Material fonográfico	43	1.121	48.202
5.4.1.5. Vídeos	50	1.638	81.923
5.4.2. Ingresado en el año 1998			
5.4.2.1. Mapas	39	460	17.949
5.4.2.2. Fotografías y diapositivas	28	933	26.119
5.4.2.3. Microformas	44	2.807	123.514
5.4.2.4. Material fonográfico	41	158	6.497
5.4.2.5. Vídeos	49	252	12.342
5.5. TOTAL DE DOCUMENTOS CATALOGADOS EN EL AÑO 1998	57	31.797	1.812.413
5.6. TOTAL REGISTROS BIBLIOGRÁFICOS			
5.6.1. Volúmenes	53	271.829	14.406.940
5.6.2. Títulos	50	185.229	9.261.466
6.1. CONSULTA EN SALA			
6.1.1. Libros	31	271.829	9.425.010
6.1.2. Publicaciones periódicas	30	111.065	3.331.951
6.1.3. Otros	18	7.558	136.049
6.2. CONSULTA DE BASES DE DATOS EN LÍNEA			
6.2.1. Número de consultas	28	20.807	582.604
6.2.2. Total de horas	13	2.461	31.987
6.3. CONSULTA A BASES DE DATOS EN CD-ROM			
6.3.1. Número de consultas	40	21.767	870.674
6.3.2. Total de horas	18	5.801	104.415
6.4. PRESTAMOS DOMICILIARIOS (documentos)	58	225.323	13.068.738

7.1. SOLICITADOS A OTRAS BIBLIOTECAS			
7.1.1. Artículos			
7.1.1.1. España	55	2.245	123.499
7.1.1.2. Extranjero	47	510	23.984
7.1.2. Libros			
7.1.2.1. España	50	729	36.429
7.1.2.2. Extranjero	44	233	10.269
7.2. SERVIDOS A OTRAS BIBLIOTECAS			
7.2.1. Artículos			
7.2.1.1. España	51	3.062	156.185
7.2.1.2. Extranjero	34	41	1.383
7.2.2. Libros			
7.2.2.1. España	49	634	31.075
7.2.2.2. Extranjero	35	23	817
8.1. PERSONAL			
8.1.1. Funcionarios de las escalas A y B y laborales de los grupos LG1 y LG2	55	34	1.883
8.1.2. Funcionarios de las escalas C, D y E y laborales de los grupos LG3, LG4 y LG5	53	49	2.580
8.1.3. Estudiantes becarios	41	25	1.044
8.2. CURSOS DE FORMACIÓN			
8.2.1. Número de cursos			
8.2.1.1. Biblioteconomía	42	10	432
8.2.1.2. Generales	38	14	521
8.2.2. Número de asistentes			
8.2.2.1. A, B, LG1 y LG2	41	47	1.921
8.2.2.2. C, D, E, LG3, LG4 y LG5	38	44	1.665
8.3. HORAS PERSONA/AÑO			
8.3.1. A, B, LG1 y LG2			
8.3.1.1. Adquisiciones	39	11,66%	
8.3.1.2. Catalogación	39	32,09%	
8.3.1.3. Préstamo interbibliotecario	39	8,93%	
8.3.1.4. Atención al público	39	20,15%	
8.3.1.5. Gestión	39	22,00%	
8.3.2. C, D, E, LG3, LG4 y LG5			
8.3.2.1. Adquisiciones	38	13,92%	
8.3.2.2. Catalogación	37	4,57%	
8.3.2.3. Préstamo interbibliotecario	37	8,22%	
8.3.2.4. Atención al público	37	58,29%	
8.3.2.5. Gestión	37	10,05%	
8.3.3. Estudiante becario			
8.3.3.1. Adquisiciones	26	7,28%	
8.3.3.2. Catalogación	26	15,20%	
8.3.3.3. Préstamo interbibliotecario	26	4,89%	
8.3.3.4. Atención al público	27	51,26%	
8.3.3.5. Gestión	27	12,67%	

9.1. INVERSIONES EN FONDOS BIBLIOGRÁFICOS Y DOCUMENTALES			
9.1.1. Compra de monografías	58	80.406.788	4.663.593.720
9.1.2. Suscripción de publicaciones periódicas	55	113.295.317	6.231.242.453
9.1.3. Otros materiales documentales	43	11.996.548	515.851.581
9.1.4. Encuadernación	44	5.073.346	223.227.213
9.2. FUENTES DE FINANCIACIÓN DEL PUNTO 9.1			
9.2.1. Presupuesto de la biblioteca	49	49,48%	
9.2.2. Presupuesto central de la Universidad	49	26,41%	
9.2.3. Presupuesto de las Facultades	49	9,71%	
9.2.4. Presupuesto de los Departamentos	49	12,08%	
9.2.5. Subvenciones externas de la Universidad	49	2,40%	
9.3. COSTE DEL PERSONAL			
9.3.1. A, B, LG1 Y LG2	40	154.742.828	6.189.713.128
9.3.2. C, D, E, LG3, LG4 y LG5	38	158.778.219	6.033.572.339
9.3.3. Coste total de personal	50	277.363.664	13.868.183.184
9.3.4. Estudiante becario	31	14.491.507	449.236.705
10.1. ¿Cuenta la biblioteca con página Web?	58	91,37% SI	53 SI
10.2. ¿Cuenta la biblioteca con interficie Web de la OPAC?	57	54,38% SI	31 SI
10.3. ¿DSI con medios informatizados?	58	51,72% SI	30 SI
10.4. ¿Petición electrónica de listados?	56	58,93% SI	33 SI
10.5. ¿Reserva electrónica de documentos?	57	40,35% SI	23 SI
10.6. Número de revistas electrónicas en servidores remotos	23	863	19.841
10.7. Número de revistas electrónicas en servidores locales	13	578	7.513
10.8. Número de sumarios electrónicos de revistas	32	17.203	550.497
10.9. Número de bases de datos en CD-ROM	50	80	3.992
10.10. Número de bases de datos instaladas localmente	42	61	2.570
10.11. Gasto anual en suscripción de recursos electrónicos en 1998	37	14.486.118	535.986.360

BIBLIOTECAS	TOTAL ESTUDIANTES 1er. y 2º ciclo	TOTAL ESTUDIANTES 3er. ciclo	TOTAL PROFESORES DED. COMPLETA	TOTAL PROFESORES DED. PARCIAL	TOTAL PERSONAL ADMINISTRACION Y SERVICIOS	TOTAL USUARIOS EXTERNOS REGISTRADOS	TOTAL USUARIOS POTENCIALES	TOTAL USUARIOS REALES (Núm. entradas)
CSIC	8.795	7.817	2.386		3.204	25.188	41.634	511.535
UAB	32.761	6.807	1.316	1.412	1.212	3.918	48.252	4.618.637
UAH	18.258	5.728	708	705	597	533	26.529	2.048.975
UAL	30.070	780	901	550	655	450	33.406	
UALM	14.672		177	117	41		15.335	408.193
UAM	28.486	3.230	1.452	651	852		34.471	1.312.945
UAN	2.205	53	82	175	40		2.555	132.300
UAX	7.300		194	330	63		7.887	99.620
UBA	61.139	3.182	2.490	1.659	1.828	2.123	72.421	9.122.602
UBU	10.231	239	393	154	244		10.868	
UC-M	32.299		1.279		783	3.882	38.243	45.473
UCA	19.884	898	1.583		74		22.439	16.232
UCAR	11.726	742	530	262	321	6.200	19.781	959.037
UCEES	6.676	148	317	206	168	28	7.543	296.256
UCEU	8.207	332	378	307	131		9.355	
UCM	112.852	6.704	6.417		2.036		128.009	
UCN	13.754	574	590	397	470	320	16.105	
UCO	21.600	906	839	274	612	110	24.341	2.439.323
UDE	14.598	307	284	393	250	281	16.113	12.966
UDL	8.826	280	468	156	223	2.551	12.504	
UEX	23.996	876	1.070	374	493		26.890	175.038
UGI	13.087	391	514	249	371	1.000	15.612	924.009
UGR	60.708	2.190	2.464	515	1.496	780	68.153	3.000.000
UHU	14.200	410	530	242	380	321	16.083	13.559
UIB	15.268	424	425	329	370		16.816	
UIC	627		67	60	25	50	829	1.269
UJA	16.639	379	693	99	319	29	18.158	14.157
UJCS	11.992	381	482	284	305		13.448	
ULCO	25.124	685	1.047		428	1.280	28.564	2.281.837
ULL	25.381	1.234	1.501	248	754	74	29.192	1.355.408
UMA	39.006	1.150	1.401	321	838		42.716	982.750
UMU	37.657	1.099	1.342	478	918	720	42.214	
UNAV	10.967	1.126	391	1.283	447	1.469	15.683	803.201
UNED	122.322	2.520	877	133	1.050		126.902	255.773
UOC	6.663		39	383	172		7.227	136.441
UOV	39.084	1.480	1.125	789	1.019	4.751	48.248	
UPC	29.877	1.834	1.526	711	1.175	9.963	45.086	3.041.394
UPCO	8.722	3.840	300	700	188	252	14.002	5.000
UPF	6.694	383	894		448	3.668	12.087	1.948.207
UPGC	23.040	1.183	790	702	733	564	27.012	
UPM	47.444	1.730	2.315	964	1.443	12.400	66.296	3.211.987
UPNA	10.386	555	415	281	338	368	12.343	
UPO	2.832	80	49	31	48		3.040	
UPSA	4.920	77	108	27	60	207	4.897	30.000
UPV	79.934	3.716	2.605	715	98		87.068	
UPVA	30.103	1.362	1.794	340	866	5.340	39.805	2.601.041
URI	7.252	185	295	52	190	273	8.247	
URJC	13.353		377		138		13.868	65.520
URLL	15.488	2.741	709	914	443	215	20.510	764.587
URV	11.532	1.938	583	352	320		14.725	
USA	34.732	1.958	1.583	530	904	1.500	41.207	
USE	73.961	3.334	4.007		1.795		83.097	
USTC	41.023	1.998	1.564	458	1.107	5.262	51.432	
UV	4.775	32	246		60	509	5.619	214.362
UVA	35.204	1.590	1.391	669	934	44.763	84.551	
UVEG	56.262	3.061	2.990		1.539		63.852	
UVI	26.187	561	1.015	333	450		28.546	
UZA	42.181	2.500	1.881	579	1.267	436	48.844	

BIBLIOTECAS	NÚMERO DE DÍAS ABIERTO ANUALMENTE	NÚMERO DE HORAS DE APERTURA SEMANAL
CSIC	237	50
UAB	252	64
UAH	252	64
UAL	365	65
UALM	270	65
UAM	250	60
UAN	212	60
UAX	280	65
UBA	302	81
UBU	279	65
UC-M	282	60
UCA		
UCAR	300	66
UCEES	260	62
UCEU	242	71
UCM	235	53
UCN	318	85
UCO	250	62
UDE	275	77
UDL	260	65
UEX	236	53
UGI	350	92
UGR	252	60
UHU	260	65
UIB	236	60
UIC	336	84
UIA	254	70
UJCS	298	75
ULCO	247	65
ULL	242	60
UMA	258	70
UMU	240	63
UNAV	335	82
UNED	253	55
UOC	365	168
UOV	295	65
UPC	254	54
UPCO	212	58
UPF	360	110
UPGC	248	56
UPM	250	60
UPNA	350	84
UPO	252	65
UPSA	272	63
UPV	323	60
UPVA	260	72
URI	278	70
URJC	250	
URLL	249	64
URV	261	61
USA	340	90
USE	249	62
USTC	267	69
UV	272	69
UVA	254	58
UVEG	300	68
UVI	246	60
UZA	276	69

BIBLIOTECAS	PUNTOS DE SERVICIO (Núm. de bibliotecas)	SUPERFICIE (m2)	NÚMERO DE PLAZAS DE LECTURA	ESTANTERIAS (metros lineales)	
				LIBRE ACCESO	DEPÓSITOS
CSIC	94	17.090	1.717	30.223	67.517
UAB	15	25.853	4.020	27.942	15.672
UAH	14	10.343	2.003	8.708	9.023
UAL	7	19.344	3.197	16.794	1.316
UALM	1	5.550	550	746	410
UAM	13	17.356	3.529	12.689	19.600
UAN	2	445	152	642	205
UAX	1	1.550	652	525	150
UBA	18	42.446	5.937	64.310	6.500
UBU	5	9.323	1.192	3.136	3.428
UC-M	15		3.256		
UCA	9	6.558	1.342	11.446	1.243
UCAR	3	19.247	1.666	13.704	9.598
UCEES	1	1.515	913	1.154	658
UCEU	3	1.694	580	1.010	2.782
UCM	34	44.109	8.654	22.500	78.672
UCN	8	10.725	1.780	8.235	910
UCO	13	8.890	2.488	3.222	14.535
UDE	3	8.538	638	20.425	4.717
UDL	6	4.497	1.242	6.185	
UEX	18	6.699	2.432	3.910	10.615
UGI	4	2.883	692	6.539	
UGR	22	12.988	3.443	15.198	13.877
UHU	7	3.174	890	1.600	3.614
UIB	5	3.002	635	5.850	13.500
UIC	3	640	248	505	530
UIA	3	7.653	1.294		
UJCS	3	2.147	612	3.441	2.900
ULCO	17	10.770	3.607	9.913	7.174
ULL	15	22.241	4.316	14.900	15.213
UMA	12	13.214	3.093	10.097	12.195
UMU	17	11.452	2.939	8.798	10.316
UNAV	6	25.397	2.285	35.596	27.425
UNED	4	9.974	487	8.024	2.760
UOC	7	449	141	639	
UOV	22	18.324	4.376	10.830	17.313
UPC	12	1.852	2.073	7.432	5.678
UPCO	3	3.666	790		
UPF	5	5.853	1.329	12.919	340
UPGC	10	12.004	2.021	6.766	7.097
UPM	19	12.399	2.976	2.959	19.833
UPNA	2	9.430	1.353	8.309	5.766
UPO	1	436	172	225	270
UPSA	4		400	1.867	3.743
UPV	27	24.499	4.660	24.280	13.117
UPVA	12	7.915	2.161	6.912	1.480
URI	2	4.000	482	4.195	2.864
URJC	3	2.032	557	4.838	3.610
URLL	15	5.548	1.570	8.372	7.452
URV	8	3.888	1.685	6.818	
USA	23	21.590	4.362	18.059	18.499
USE	23	18.483	5.752	14.279	26.380
USTC	15	29.851	6.270	11.631	40.556
UV	2	1.138	328	1.191	1.205
UVA	26	15.200	4.739	5.870	14.882
UVEG	15	17.348	3.394	9.214	18.504
UVI	15	14.729	2.966	16.249	7.478
UZA	22	15.620	5.867	6.935	24.963

BIBLIOTECAS	EQUIPO INFORMÁTICO DE GESTIÓN INTERNA			EQUIPO INFORMÁTICO DE USO PÚBLICO						
	PC's Y TERMINALES	IMPRESORAS	ESCÁNERS	PUESTOS CONS. PÚBLICA CATALOGO (OPAC)	PC's CONSULTA PUBLICA DE INTERNET	PC's CONSULTA PUBLICA DE CD-ROM	PC's CONECTADOS A RED CD-ROM	NÚM. TOTAL DE PC's Y TERMINALES	IMPRESORAS	ESCÁNERS
CSIC	253	147	38	93	81	67	75	102	51	11
UAB	179	64	3	103	74	43	41	225	24	1
UAH	64	17	3	20	12	16	18	39	8	
UAL	105	43	3	43	225	9	32	309		
UALM	31	3	1	11		9	9	21		
UAM	152	47	1				50	113	2	
UAN	6	2		2		2	1	1		
UAX	4	2								
UBA	235	69	7	284	284	18	570	284	14	
UBU	30	13	1	10	30	33	33	43	2	
UC-M	91	30	6	43	2	2		45		
UCA	59	13	1	38	8		8	42	13	
UCAR	101	28	3	29	120	20	26	195		
UCEES	13	5	1	6	8	8		14		
UCEU	34	10	1	6	2	7	6	15		
UCM	317	110	13	113	91	22	14	243	19	1
UCN	52	26	2	26	34	37	38	66	18	
UCO	80	17		30	14	5	27	80	9	1
UDE	27	12		31	4	5	19	47	4	
UDL	40	19	1	63	21	18	60	73	5	
UEX	59	26	2	14				14		
UGI	81	20	3	39	23	34	23	39	20	3
UGR	121	46	4	85	85	22	85	107		
UHU	45	19	1	18	8	7	45	15	7	
UIB	42	7		18		4		22		
UIC	10	4	1	3	3	2		4	2	
UJA	29	9	1	14	4	4	4	18	1	
UJCS	19	7	1	22	17	7		22	5	
ULCO	74	64	2	42		19	42	59	38	
ULL	62	33	1	8	4	9		21	2	
UMA	120	36	2	50	14	17	34	77	4	
UMU	83	38	6	40	11	13	18	52	3	1
UNAV	50	16		40	20	15	15	50	9	
UNED	52	22	1	22	8	4	22	34	4	
UOC	18	2	1	17	17	17		17	6	6
UOV	107	27	3	55	9	21	9	55	9	
UPC	157	44	2	58	35	14	29	143	18	6
UPCO	14	6	1	6				6		
UPF	86	31	2	70	110	40	68	120	29	
UPGC	71	36	2	10			11	33		
UPM	76	44	11	34	32	18	22	74	7	
UPNA	43	8		16		6	6	22	6	
UPO	5	3	1	3	2	1		6	1	
UPSA	25	4	1		6	2	2	6		
UPV	117	56	2	11	55	18	19	15	16	2
UPVA	52	31	5	56	9	6	23	71	6	
URI	30	6		12	6	1		13		
URJC	21	8		7	6	2	12	14	2	
URLL	104	19	3	216	198	45	21	221	20	6
URV	76	18	4	19	8	14	11	41		
USA	143	45		75	1	3	2	77	2	
USE	174	79	4	86	21	37	34	136	6	1
USTC	110	54	61	90	33	33	33	123	18	
UV	11	3		4	4	3		9		
UVA	89	46	6	36			66			
UVEG	173	72	2	61	13	14	122	267	4	
UVI	74	40	3		14	19	25	25	6	1
UZA	127	43	2	60	60	50	50	110	4	

BIBLIOTECAS	LECTORES / REPRODUCTORES					FOTOCOPIADORAS	FAXES
	Microformas	Videos	Casetes	Discos compactos	Otros equipos lect./repr.		
CSIC	42	7	69	103	9	85	42
UAB	26	60	9	19	3	44	10
UAH	3	4	1	25	8	18	4
UAL	3	32	30	30		16	10
UALM	2	4	4	44	1	2	1
UAM	9	6	1	70	2	23	7
UAN			2				
UAX				2		2	
UBA	14	28	4	60	56	61	21
UBU	1				1	1	1
UC-M	6		1			8	4
UCA	4	12	2	1		12	3
UCAR	4	14	8	18		16	6
UCEES	1	2			1	2	1
UCEU		1	1	1	1	6	2
UCM	36	20	3	18		57	25
UCN	13	8	6	6	4	13	2
UCO	6	3		7	1	10	3
UDE	1					4	1
UDL	6	14	12		1	6	2
UEX	3	17	1	10		14	
UGI	5	7	2	2	2	5	2
UGR	7	7				24	22
UHU	5	3	3	2	2	12	1
UIB	5	1	1			5	2
UIC		3	3	2	2	2	
UJA	1	4	4	4		6	4
UJCS	3				1	8	2
ULCO	14	9	4	20	3	22	3
ULL	10	4	1	3	2	20	4
UMA	10	6		10	7	26	8
UMU	7	7	1	5	1	20	4
UNAV	5	5	1	1	3	24	2
UNED	4	9	3	3	2	9	3
UOC		7	7	7	7	8	8
UOV	14				10	22	10
UPC	12	33		23	4	20	8
UPCO	2					4	3
UPF	6	25	27	22	21	16	4
UPGC	6	6	5	3	3	25	7
UPM	11	59	9			18	7
UPNA	3	2	2	2		4	1
UPO						2	1
UPSA	2				6	2	1
UPV	24	12	4	23	6	40	3
UPVA	1	4	2	2	2	3	1
URI	2	1	6	6		4	2
URJC	1	1	1	1		4	3
URLL	4	7	3	122		13	6
URV	10	7	8	8	1	8	6
USA	13	6	6	24	42	29	6
USE	26	49	2	16	2	34	14
USTC	23	23	6	7	1	33	19
UV	1	1				2	1
UVA	15	8	5	11	1	17	5
UVEG	17	9	8	14	2	35	10
UVI	15	4	1	79	1	14	1
UZA	14	7	5	5		34	7

BIBLIOTECAS	MONOGRAFÍAS			
	TOTAL VOLÚMENES A 31/12/1998	INGRESADAS EN EL AÑO 1998		
		COMPRA	DONATIVO	INTERCAMBIO
CSIC	935.917	12.465	10.734	9.162
UAB	700.473	12.322	10.448	1.526
UAH	259.090	10.449	4.189	
UAL	357.860	35.020	2.246	
UALM	95.000	3.960	2.420	
UAM	463.994	12.901	11.038	
UAN	25.100	3.920	250	
UAX	13.265	4.800	200	
UBA	1.367.985	15.834	12.103	
UBU	58.926	2.957	258	576
UC-M	450.045	49.951	8.650	
UCA	290.185	13.705	1.883	
UCAR	209.785	9.820	4.304	
UCEES	41.609	4.942	600	10
UCEU	51.456	9.410	1.635	
UCM	2.192.070	62.647	46.595	2.314
UCN	204.800	5.651	2.220	1.350
UCO	381.134	13.995	2.259	770
UDE	636.299	11.299		
UDL	147.239	13.145	2.257	708
UEX	349.647	10.081	4.373	728
UGI	169.087	13.263	6.564	
UGR	741.714	28.284		
UHU	132.752	7.469	885	1.262
UIB	347.420	12.079	564	1.864
UIC	10.568	3.028	831	52
UJA	155.415	13.483	1.901	1.032
UJCS	180.270	5.323	348	487
ULCO	298.358	33.231	10.648	335
ULL	427.058	15.486	2.442	2.766
UMA	443.837	17.526	5.195	39
UMU	561.415	25.248	5.642	5.467
UNAV	634.282	13.515	21.761	2.950
UNED	224.668	15.544	1.566	600
UOC	22.261	10.430	126	
UOV	682.507	19.145	3.582	1.360
UPC	288.179	13.273	9.611	
UPCO	464.556	5.627	2.458	1.013
UPF	288.930	15.727	15.111	
UPGC	379.194	9.263	3.603	869
UPM	521.666	12.891	4.910	
UPNA	227.115	16.977	1.541	248
UPO	13.956	2.730	180	
UPSA	218.000	6.000	500	
UPV	788.792	35.323	5.711	586
UPVA	217.944	13.103	456	
URI	125.715	14.776	49	1.197
URJC	34.688	5.527	404	
URLL	253.222	11.319	2.583	269
URV	163.801	5.083	12.716	
USA	858.373	17.107		7.451
USE	1.039.473	30.079	8.086	1.918
USTC	791.879	27.395	13.588	2.435
UV	48.700	1.749	544	
UVA	573.337			
UVEG	969.467	32.365	4.899	505
UVI	212.994	21.058	2.380	509
UZA	721.425	14.942	7.472	2.151

BIBLIOTECAS	PUBLICACIONES PERIÓDICAS				
	TOTAL TÍTULOS A 31/12/1998	EN CURSO DE RECEPCIÓN			COLECCIONES MUERTAS
		COMPRA	DONATIVO	INTERCAMBIO	
CSIC	47.837	6.464	2.510	7.091	26.004
UAB	36.958	5.896	5.077	2.011	23.974
UAH	3.326	1.671	395	397	841
UAL	7.246	2.600	1.520	524	2.602
UALM	3.187				
UAM	12.217	2.434	2.137		7.646
UAN	214	180	34		15
UAX	50	40	10		7
UBA	21.966	6.472	2.673		12.821
UBU	1.908	1.196	136	77	499
UC-M	4.238				
UCA	5.508	1.917	276		765
UCAR	2.342	1.152	319	178	693
UCEES	970	664	52	5	249
UCEU	822	539	141		142
UCM	40.561	7.314	3.007	4.887	25.353
UCN	4.823	1.613	350	40	2.820
UCO	11.408	1.591	1.043	418	8.356
UDE	6.125	2.973	1.845	1.307	
UDL	3.124	1.444	676		1.004
UEX	6.812	1.913	1.346	755	2.798
UGI	4.373	1.679	709	285	1.700
UGR	15.425	4.460	3.176		7.789
UHU	4.031	1.592	208	84	2.147
UIB	3.510	2.627	60	173	
UIC	138	135	3		
UJA	2.905	1.303	76	103	1.423
UJCS	2.290	1.135	329		826
ULCO	5.451	3.012	517	173	1.749
ULL	8.645	2.488	1.087	439	5.236
UMA	13.024	3.639	608	868	6.225
UMU	9.849	3.357	1.379	1.879	3.234
UNAV	16.222	3.979	1.716	998	9.599
UNED	4.162	2.005	488	436	1.233
UOC	143	106	2		35
UOV	14.332	4.022	652	1.289	8.369
UPC	7.639	1.376	1.155		5.108
UPCO	9.895	838	358	779	7.920
UPF	7.873	2.226	1.973		3.674
UPGC	7.123	1.757	468	76	4.915
UPM	9.144	1.666	929	25	6.524
UPNA	3.944	2.008	325	22	1.589
UPO	447	182	88		177
UPSA	910	328	42	540	529
UPV	15.225	7.300	1.246	261	6.473
UPVA	2.325	894			1.431
URI	2.758	1.265	246	632	615
URJC	1.108	412	140	28	248
URLL	5.874	1.757	458	747	3.146
URV	3.793				
USA	16.879	6.195		3.117	9.888
USE	19.782	5.174	2.219	1.196	9.727
USTC	25.055	4.821	1.629	1.405	17.159
UV	840	390	285		165
UVA	12.409	3.140	1.364	290	7.615
UVEG	15.220	3.806			11.414
UVI	6.349	2.255	1.148	347	2.599
UZA	26.172	3.441	2.412	807	15.601

BIBLIOTECAS	CD- ROMs	
	NÚM. TOTAL DE TÍTULOS	NÚM. DE TITULOS EN RED
CSIC	3.520	15
UAB	1.514	22
UAH	26	13
UAL	201	50
UALM	70	47
UAM	98	44
UAN	7	
UAX	220	
UBA	203	147
UBU	110	16
UC-M	693	19
UCA	413	54
UCAR	793	30
UCEES	53	
UCEU	155	
UCM	897	10
UCN	248	29
UCO	300	31
UDE	72	65
UDL	223	28
UEX	431	
UGI	60	9
UGR	93	23
UHU	45	21
UIB	43	
UIC	352	6
UJA	9	2
UJCS	145	
ULCO	381	9
ULL	182	
UMA	298	51
UMU	474	17
UNAV	269	45
UNED	108	5
UOC	37	
UOV	179	19
UPC		
UPCO	21	
UPF	480	39
UPGC	571	14
UPM	199	38
UPNA		
UPO	31	
UPSA	22	
UPV	1.403	
UPVA	350	300
URI	148	4
URJC	59	5
URLL	217	24
URV	509	8
USA	409	29
USE	595	37
USTC		26
UV	129	
UVA	134	8
UVEG	152	48
UVI	799	24
UZA	44	33

BIBLIOTECAS	MATERIAL NO LIBRARIO. TOTAL A 31 DE DICIEMBRE				
	MAPAS	FOTOGRAFÍAS Y DIAPOSITIVAS	MICROFORMAS	MATERIAL FONOGRÁFICO	VÍDEOS
CSIC	45.353	77.569	24.250	369	397
UAB	34.190	20.103	157.496	3.212	7.665
UAH	2.491	14.560	52.668	2.259	954
UAL	29.119	944	37.660	2.405	1.134
UALM	184				
UAM	49.910	24.188	1.871		579
UAN	14			40	323
UAX	35	12.300	5	295	78
UBA	28.113	18.627	23.246	1.440	6.904
UBU			5	50	280
UC-M	1.526	24	381	315	1.065
UCA	33	234	1.880	268	314
UCAR	115	3.278			642
UCEES	47	4.570	12	128	459
UCEU	1	21	200	20	81
UCM	15.462	24.061	4.089	3.934	3.389
UCN	634	204	6.241	324	462
UCO	4.875	5.100	6.209	552	5.223
UDE					
UDL	50	976	41.592	814	968
UEX	2.508	6.400	23.457	613	1.806
UGI	16.231		1.336		1.496
UGR					
UHU	3.113	3.403	496	566	2.199
UIB	647	317	2.130	210	1.493
UIC	31	1.324	250	135	235
UJA	335		423	167	293
UJCS	185		797		1.719
ULCO	1.727	5.735	16.563	258	1.503
ULL	1.991	43	3.537	1.057	746
UMA	29	2	57.621	131	1.971
UMU	34	6.942	4.045	880	962
UNAV	913	946	74.701	1.087	830
UNED	95		6.821	6.838	3.143
UOC				245	525
UOV	4.054		4.956	438	337
UPC					
UPCO			2.723		
UPF					
UPGC	772	6.707	38.786	797	2.371
UPM	17.182	1.315	52.463	323	4.950
UPNA					
UPO		2.040			16
UPSA			2.800		50
UPV	2.278	59.940	62.117	3.919	5.904
UPVA	1.226	1.000	2.695		776
URI	100	7	458	335	498
URJC			2	72	16
URLL	92	1.618	17.735	280	2.343
URV	2.515	3.161	23.963	259	1.309
USA	8.041	7.104	110.880	3.141	1.387
USE	1.225	934	5.687	1.698	5.284
USTC					
UV	436		3	453	810
UVA	1.929	2.998	18.638	2.999	1.776
UVEG	1.870	5.233	30.898	535	1.864
UVI	743	6.040	36.106	1.918	1.131
UZA	1.897	183	10.690	2.423	1.263

BIBLIOTECAS	MATERIAL NO LIBRARIO. INGRESADOS EN EL AÑO 1998				
	MAPAS	FOTOGRAFÍAS Y DIAPOSITIVAS	MICROFORMAS	MATERIAL FONOGRÁFICO	VÍDEOS
CSIC	153	1.123	1.896	1	53
UAB	279		6.979	115	611
UAH	5	3.235	11.362	151	140
UAL	17		4		160
UALM	4		6	10	9
UAM	3.850	2.837	13		12
UAN				10	24
UAX	35	3.000	5	200	12
UBA	291	24	843	113	470
UBU			2		49
UC-M	291	24	235	90	375
UCA	24		143	40	218
UCAR		6	1.468	80	187
UCEES	47	2.450	4	52	94
UCEU	1		200	5	24
UCM	7.151	292	378	1.034	2
UCN	25	19	650	35	92
UCO	1	5.100	2.408		22
UDE					
UDL	2		3.911	125	292
UEX	10	1.327	942	89	223
UGI	788		80		462
UGR					
UHU	10	165	59	73	113
UIB	54	27	68	37	164
UIC	20	231	50	120	120
UJA	56		117	74	78
UJCS					149
ULCO	287	475	381	47	559
ULL	72		331	144	87
UMA	2.481		2.274	23	1.136
UMU	7		773	86	326
UNAV			27.931	406	197
UNED			487	830	119
UOC				221	337
UOV	32		80	238	50
UPC					
UPCO					
UPF					
UPGC	72	225	6.404	200	342
UPM	722	7	4.483		1.039
UPNA					
UPO		2.040			16
UPSA					
UPV	72	2.973	7.354	248	699
UPVA		50			
URI	25	5	180	186	214
URJC			10	22	44
URLL	54	160	760	6	566
URV	445		2.745	88	232
USA		102	32.313	304	310
USE	24	2	762	246	330
USTC					
UV	24			219	423
UVA	100	15	547	45	436
UVEG	66	169	2.582	116	330
UVI	56	36	565	231	221
UZA	296		729	137	174

BIBLIOTECAS	TOTAL DE DOCUMENTOS CATALOGADOS EN EL AÑO 1998	TOTAL REGISTROS BIBLIOGRÁFICOS	
		VOLÚMENES	TÍTULOS
CSIC	122.695	1.003.956	636.254
UAB	43.137	695.460	499.742
UAH	39.514	169.922	109.716
UAL	34.070	190.000	120.000
UALM	6.584		
UAM	22.998	463.994	351.011
UAN	3.920	20.657	11.600
UAX	4.800	13.265	9.665
UBA	39.762	73.468	39.762
UBU	8.993	38.527	50.952
UC-M	45.824	457.512	250.513
UCA	5.383	280.185	158.018
UCAR	35.384	196.348	134.917
UCEES	10.657	26.505	22.161
UCEU			
UCM	111.328	1.227.947	703.174
UCN	11.070	209.623	157.667
UCO	19.389	230.680	92.482
UDE	30.083	204.160	176.561
UDL	16.110	147.239	108.275
UEX	99.401	136.209	112.705
UGI	19.827	169.087	123.635
UGR	27.179	310.348	204.283
UHU	8.576	73.163	66.127
UIB	29.650	260.725	181.808
UIC	4.035	4.035	3.780
UJA	21.415		
UJCS	22.751	124.358	82.723
ULCO	29.724	318.068	
ULL	14.515	168.155	168.155
UMA	36.646	319.629	206.141
UMU	33.463	326.346	222.029
UNAV	38.226	499.880	395.638
UNED	32.812	222.384	
UOC	1.496	11.553	1.496
UOV	26.780	638.065	389.350
UPC	23.299	288.179	162.419
UPCO	17.455	120.114	
UPF	30.838	288.930	230.913
UPGC	46.613	379.194	193.135
UPM	25.663	222.493	152.057
UPNA	18.637	153.262	98.215
UPO	2.729	7.009	7.009
UPSA	6.000		
UPV	32.850	434.813	272.563
UPVA	25.500	226.400	122.150
URI	18.481	125.715	102.439
URJC	3.044		
URLL	39.606	92.736	77.644
URV	17.679	133.180	101.125
USA	50.525	114.599	50.525
USE	72.551	670.365	407.286
USTC	68.406	676.691	496.553
UV	2.600	33.667	26.463
UVA	65.417	295.965	209.062
UVEG	67.843	447.489	296.882
UVI	23.083	212.994	212.994
UZA	95.397	251.692	251.692

BIBLIOTECAS	CONSULTA EN SALA			CONSULTA DE BASES DE DATOS EN LÍNEA	
	LIBROS	PUBLICACIONES PERIÓDICAS	OTROS	NÚMERO DE CONSULTAS	TOTAL DE HORAS
CSIC	82.547	256.648	2.452	283.254	8.155
UAB	1.057.172	447.072	50.752	394	
UAH	343.125	52.738	2.050	684	
UAL	309.477	85.395	14.531		
UALM	75.012			3.800	
UAM				2.011	
UAN					
UAX					
UBA		1.419.836		102.890	
UBU	8.262	2.727			
UC-M				731	
UCA	199.772	33.441		16	48
UCAR					
UCEES					
UCEU	13.737			1.344	1.344
UCM				17.912	
UCN				1.056	308
UCO	153.209	34.672	525	1.208	906
UDE	19.844				
UDL					
UEX	82.778	6.760		3.063	649
UGI	504.353				
UGR	1.955.530			8.048	
UHU	82.680	46.092	3.104		
UIB				1.093	94
UIC			368		
UJA					
UJCS					
ULCO					
ULL	354.512	60.628	83		
UMA	42.380	42.978	426		
UMU		28.157		174	
UNAV	68.664	20.600			
UNED		6.375	12.352		
UOC				48.969	
UOV	329.200	124.155	212		
UPC				86	
UPCO	11.878	14.590			
UPF	1.740.272	112.853			
UPGC	245.559	113.156			
UPM	254.679	41.518	28.760	54.674	16.494
UPNA					
UPO					
UPSA		1.200	2		
UPV	255.243	60.713	3.640	225	38
UPVA				11	3
URI		2.717		477	
URJC				84	
URLL	255.250	33.180	1.440	32.773	3.344
URV					
USA	37.941	27.400		11.686	584
USE					
USTC	88.035			109	
UV	189.200	15.300			
UVA	162.607	64.935	3.716	5.802	
UVEG	340.661	55.169	8.068		
UVI	37.772	16.707	3.568	30	20
UZA	123.659	104.239			

BIBLIOTECAS	CONSULTA A BASES DE DATOS EN CD-ROM		PRÉSTAMOS DOMICILIARIOS (documentos)
	NÚMERO DE CONSULTAS	TOTAL DE HORAS	
CSIC	23.333	2.680	37.103
UAB	21.051	4.963	494.778
UAH	22.504		136.097
UAL			265.046
UALM	2.850		55.284
UAM	55.242		501.523
UAN			14.690
UAX			10.867
UBA	2.795		449.534
UBU			34.351
UC-M	1.967		153.539
UCA	29.800		281.667
UCAR	29.213		202.595
UCEES	355	420	38.881
UCEU			33.374
UCM	200.634	31.881	1.193.142
UCN	3.744	1.528	145.316
UCO	20.637	15.477	198.956
UDE			158.169
UDL			117.021
UEX	236	120	106.126
UGI			74.943
UGR	27.016		380.323
UHU	2.146		91.474
UIB			193.042
UIC	130	22	4.835
UIA			106.005
UJCS			168.396
ULCO			449.346
ULL	1.885	1.638	294.217
UMA	45.627	11.439	511.576
UMU	64.095		283.980
UNAV			129.109
UNED	1.300		94.167
UOC			10.013
UOV	24.827		310.541
UPC	24.698		301.409
UPCO			29.426
UPF	37.908		183.829
UPGC	9.929	1.325	345.611
UPM	4.100	4.855	276.369
UPNA	6.062		99.951
UPO			37.770
UPSA	42		5.000
UPV	2.323	372	339.310
UPVA	9.303	4.790	411.405
URI	182		58.675
URJC	1.165		42.652
URLL	753	1.164	217.122
URV			153.382
USA	11.739	3.953	169.487
USE	11.119		885.486
USTC	71.942		467.149
UV			30.912
UVA	1.072		345.675
UVEG	73.646	16.288	402.884
UVI	1.115	1.500	222.657
UZA	22.189		312.551

BIBLIOTECAS	TÍTULOS SOLICITADOS A OTRAS BIBLIOTECAS			
	ARTÍCULOS ESPAÑA	ARTÍCULOS EXTRANJERO	LIBROS ESPAÑA	LIBROS EXTRANJERO
CSIC	5.271		467	
UAB	1.031	318	253	186
UAH	3.621	899	948	372
UAL	2.356	718	630	155
UALM	2.939	428	1.447	211
UAM	2.010	454	279	66
UAN			1	
UAX				
UBA	1.487	1.988	510	481
UBU	1.134	179	127	67
UC-M	3.717	326		
UCA	4.094		824	
UCAR	2.235	457	700	316
UCEES	45			
UCEU	104	17	9	
UCM	5.363	1.829	896	802
UCN	1.769	758	825	207
UCO	2.645	90	400	12
UDE	502	482	172	44
UDL	1.119	210	1.021	103
UEX	2.969	102	1.104	22
UGI	1.076	324	605	20
UGR	2.531		816	
UHU	1.523	362	752	393
UIB	4.697	27	1.083	5
UIC	52	21		3
UJA	2.400	170		
UJCS	1.160	89	382	51
ULCO	4.821	1.075	761	329
ULL	1.726	379	130	25
UMA	2.790	190	888	170
UMU	1.715	890	482	208
UNAV	922	225	455	215
UNED	710	307	417	140
UOC	125	6	137	5
UOV	3.116	465	1.038	188
UPC	807	794	145	142
UPCO	50			1
UPF	1.274	828	849	551
UPGC	1.675		132	
UPM	1.831	398	718	4
UPNA	6.529	1.850	1.134	302
UPO	10	15	3	
UPSA	12	3	36	7
UPV			8.405	2.800
UPVA	598			
URI	2.397	480	841	203
URJC	269	5	118	
URLL	711	877	79	272
URV	2.777	399	1.036	133
USA	1.822	356	408	130
USE	4.447			
USTC	8.844	2.056	677	278
UV	166	23	41	7
UVA	2.407	169	694	42
UVEG	4.500	1.051	998	289
UVI	1.200	374	287	119
UZA	7.398	521	1.269	193

BIBLIOTECAS	TÍTULOS SERVIDOS A OTRAS BIBLIOTECAS			
	ARTÍCULOS ESPAÑA	ARTÍCULOS EXTRANJERO	LIBROS ESPAÑA	LIBROS EXTRANJERO
CSIC	15.462		1.769	
UAB	6.166	261	2.063	59
UAH	1.167		319	
UAL	475	6	233	6
UALM	32	7	2	
UAM	4.565	17	764	36
UAN				
UAX				
UBA	53.364	89	912	41
UBU	27		7	2
UC-M			550	
UCA	569		13	
UCAR	1.474	2	1.057	25
UCEES				
UCEU	1			
UCM	19.904	328	4.346	268
UCN	472	17	332	8
UCO	1.402	4	230	3
UDE	269	3	292	38
UDL	527	4	339	3
UEX	990	2	500	5
UGI	583	13	491	5
UGR	2.565		649	
UHU	19		3	
UIB	191	3	27	2
UIC				
UJA	108			
UJCS	278	1	255	2
ULCO	262		9	2
ULL	863	7	23	7
UMA	1.102	3	88	1
UMU	1.017	334	291	17
UNAV	1.842	14	1.311	28
UNED	323	11	1.605	16
UOC	5		16	
UOV	1.555	24	1.041	59
UPC	1.964	20	592	6
UPCO	294	2	62	2
UPF	1.643		1.208	
UPGC	443		24	
UPM	3.135	5	942	6
UPNA	185		227	9
UPO				
UPSA	25		3	
UPV			4.409	41
UPVA	680	4		
URI	103	2	190	1
URJC	12		2	
URLL	1.537	62	75	
URV	1.218	7	462	5
USA	843	27	240	23
USE	4.776			
USTC	7.477	19	935	33
UV	1		4	
UVA	868	26	349	19
UVEG	4.196	11	960	29
UVI	277	4	12	4
UZA	8.929	44	842	6

BIBLIOTECAS	PERSONAL		
	FUNCIONARIOS (A Y B) LABORALES (LG1 Y LG2)	FUNCIONARIOS (C, D Y E) LABORALES (LG3, LG4 Y LG5)	ESTUDIANTES BECARIOS
CSIC	74	158	
UAB	68	82	25
UAH	26	44	18
UAL	39	70	26
UALM	16	25	12
UAM	51	37	65
UAN	2		5
UAX	2	3	
UBA	138	136	128
UBU	13	19	
UC-M	25	34	68
UCA	28	42	4
UCAR	21	24	73
UCEES	11	2	
UCEU	20		2
UCM	145	189	108
UCN	27	31	11
UCO	33	37	20
UDE			
UDL	20	9	11
UEX	28	30	49
UGI	30	21	10
UGR	44	94	15
UHU	13	33	4
UIB	6	34	5
UIC	4	7	2
UJA	17	31	4
UJCS	8	17	6
ULCO	40	36	
ULL	44	85	
UMA	43	83	
UMU	40	68	
UNAV	38	19	6
UNED	32	37	17
UOC	13	2	4
UOV	36	69	36
UPC	66	28	46
UPCO	9	8	2
UPF	56	29	
UPGC	24	56	28
UPM	44	84	14
UPNA	28	23	7
UPO	1	4	4
UPSA	3	3	7
UPV	54	47	97
UPVA	17	40	1
URI	8	22	11
URIC	10	9	4
URLL	40	11	26
URV	27	11	43
USA	52	101	
USE	73	153	21
USTC	71	104	
UV			
UVA	37	83	
UVEG			
UVI	26	49	
UZA	42	107	

BIBLIOTECAS	CURSOS DE FORMACIÓN			
	NÚM. CURSOS BIBLIOTECONOMIA	NÚM. CURSOS GENERALES	NÚM. ASISTENTES A, B, LG1 Y LG2	NÚM. ASISTENTES C, D, E, LG3, LG4 Y LG5
CSIC	9		112	112
UAB	35	45	231	204
UAH	3	7	25	65
UAL	1	8	39	70
UALM	1	19	34	20
UAM	1		30	
UAN				
UAX	5	3	2	2
UBA	18	72		
UBU	4	2	14	18
UC-M	3	13		
UCA	3	4	43	45
UCAR	14	7	28	22
UCEES	3	2	10	1
UCEU				
UCM	58	39	125	11
UCN	16	8	49	63
UCO	11	1	43	46
UDE				
UDL	3	8	41	15
UEX	62	4	50	38
UGI	4	8	27	19
UGR	3		56	70
UHU				
UIB	3	6		
UIC		3	1	2
UJA		4	2	31
UJCS				
ULCO		5	53	30
ULL	1	1	44	85
UMA				
UMU				
UNAV	3	11	38	15
UNED	1	14	30	13
UOC	2		2	
UOV	6			
UPC	24	7	160	
UPCO		3	5	2
UPF	6	42	105	78
UPGC				
UPM	35	25	27	16
UPNA				
UPO	3		1	3
UPSA	2		2	
UPV	1	32	47	22
UPVA	1			15
URI				
URJC				
URLL	10	10	15	3
URV	11	16	18	9
USA	20	8	39	22
USE	11	13	153	204
USTC	5	18	65	82
UV				
UVA	2	11	52	49
UVEG	11	18	26	21
UVI	10	7	21	19
UZA	7	17	56	123

BIBLIOTECAS	HORAS PERSONA/AÑO. (A, B, LG1 Y LG2)				
	ADQUISICIONES	CATALOGACIÓN	PRESTAMO INTERBIB.	ATENCIÓN AL PÚBLICO	GESTIÓN
CSIC	15,00%	10,00%	25,00%	30,00%	20,00%
UAB	13,50%	23,50%	1,00%	35,00%	27,00%
UAH	4,05%	28,75%	4,00%	38,20%	25,00%
UAL	5,00%	35,00%	5,00%	20,00%	35,00%
UALM	2,00%	5,00%	1,00%	2,00%	2,00%
UAM					
UAN	25,00%	30,00%	5,00%	10,00%	30,00%
UAX					
UBA	9,00%	21,00%	20,00%	32,00%	18,00%
UBU					
UC-M					
UCA					
UCAR					
UCEES	15,00%	25,00%	5,00%	35,00%	20,00%
UCEU	20,00%	20,00%	10,00%	30,00%	20,00%
UCM	10,00%	50,00%	5,00%	20,00%	15,00%
UCN	11,00%	24,00%	9,00%	38,00%	18,00%
UCO	15,00%	20,00%	15,00%	20,00%	30,00%
UDE					
UDL	14,00%	29,00%	6,50%	28,00%	22,50%
UEX	11,90%	41,60%	12,50%	13,10%	20,90%
UGI					
UGR					
UHU	10,00%	35,00%	7,00%	18,00%	30,00%
UIB					
UIC	15,00%	19,50%	0,50%	45,00%	20,00%
UJA		66,67%	16,67%		16,67%
UJCS		50,00%	12,50%	21,00%	16,50%
ULCO					
ULL	10,00%	46,00%	7,00%	20,00%	17,00%
UMA	10,00%	40,00%	15,00%	15,00%	20,00%
UMU	10,00%	35,00%	10,00%	20,00%	25,00%
UNAV	7,64%	53,76%	4,01%	24,46%	10,14%
UNED	15,00%	40,00%	5,00%	15,00%	25,00%
UOC	10,00%	10,00%	10,00%	30,00%	40,00%
UOV					
UPC					
UPCO					
UPF					
UPGC	10,00%	35,00%	7,00%	27,00%	21,00%
UPM	12,00%	40,00%	6,00%	19,00%	23,00%
UPNA	4,48%	19,23%	3,62%	15,68%	5,53%
UPO	15,00%	10,00%		15,00%	60,00%
UPSA	4,80%	28,80%	4,80%	3,80%	
UPV	20,00%	35,00%	10,00%	25,00%	10,00%
UPVA	37,50%	25,00%	17,50%	5,00%	15,00%
URI	12,50%	62,50%	12,50%	6,25%	6,25%
URJC	15,00%	5,00%	5,00%	5,00%	70,00%
URLL	15,00%	25,00%	25,00%	15,00%	20,00%
URV	9,01%	27,04%	18,03%	24,14%	20,77%
USA	1,00%	70,00%	4,00%	15,00%	10,00%
USE					
USTC	11,30%	27,30%	8,20%	15,40%	37,60%
UV					
UVA					
UVEG					
UVI	15,00%	45,00%	5,00%	20,00%	15,00%
UZA	14,00%	38,00%	10,00%	15,00%	20,00%

BIBLIOTECAS	HORAS PERSONA/AÑO. (C, D, E, LG3, LG4 Y LG5)				
	ADQUISICIONES	CATALOGACIÓN	PRESTAMO INTERBIB.	ATENCIÓN AL PÚBLICO	GESTIÓN
CSIC	20,00%	15,00%	25,00%	30,00%	10,00%
UAB	14,00%	5,00%	12,00%	41,00%	28,00%
UAH	21,40%		0,50%	69,10%	9,00%
UAL	10,00%	2,00%	13,00%	65,00%	10,00%
UALM	1,00%				1,00%
UAM					
UAN					
UAX					1,47%
UBA	9,00%	5,00%	19,00%	45,00%	22,00%
UBU					
UC-M					
UCA					
UCAR					
UCEES	25,00%	5,00%		65,00%	
UCEU					
UCM	5,00%	5,00%	10,00%	80,00%	
UCN	8,00%	18,00%	6,00%	63,00%	5,00%
UCO	5,00%	10,00%	5,00%	70,00%	10,00%
UDE					
UDL		7,00%	11,00%	65,00%	17,00%
UEX	16,20%	5,30%	11,20%	54,40%	12,90%
UGI					
UGR					
UHU	5,00%			80,00%	15,00%
UIB					
UIC	8,00%	12,00%		75,00%	5,00%
UJA	14,81%			85,19%	
UJCS	25,00%			70,50%	4,50%
ULCO					
ULL	8,00%		4,00%	71,00%	18,00%
UMA	20,00%		10,00%	70,00%	
UMU	10,00%		10,00%	80,00%	
UNAV	5,67%	12,77%	7,11%	73,05%	1,41%
UNED	15,00%		10,00%	65,00%	10,00%
UOC	50,00%				50,00%
UOV					
UPC					
UPCO					
UPF					
UPGC	5,00%	6,00%	5,00%	72,00%	12,00%
UPM	6,00%		11,00%	73,00%	10,00%
UPNA	9,31%	6,26%	1,46%	21,49%	26,00%
UPO		25,00%		75,00%	
UPSA				57,60%	
UPV	37,00%		3,00%	60,00%	
UPVA			5,00%	95,00%	
URI	22,70%	13,60%	13,60%	36,30%	18,80%
URJC		10,00%		80,00%	10,00%
URLL		5,00%	20,00%	35,00%	40,00%
URV	100,00%				
USA	25,00%		7,00%	68,00%	
USE					
USTC	1,90%		6,10%	93,10%	2,90%
UV					
UVA					
UVEG					
UVI	5,00%		70,00%	20,00%	5,00%
UZA	21,00%	1,00%	8,00%	53,00%	17,00%

BIBLIOTECAS	INVERSIONES EN FONDOS BIBLIOGRÁFICOS Y DOCUMENTALES			
	COMPRA DE MONOGRAFIAS	SUSCRIPCIÓN DE PUB. PERIÓDICAS	OTROS MATERIALES DOCUMENTALES	ENCUADERNACIÓN
CSIC	93.783.722	522.013.467	9.415.628	10.220.203
UAB	104.751.102	217.640.835	32.977.608	8.593.319
UAH	86.449.795	90.195.291	11.851.874	531.749
UAL	90.919.199	165.500.000	800.000	1.189.000
UALM	12.000.000	36.200.000		500.000
UAM	67.496.213	130.444.626	26.257.922	2.802.617
UAN	18.318.000	4.100.000		
UAX	18.500.000	2.500.000	750.000	
UBA	61.507.268	480.897.830	1.720.000	8.014.000
UBU	23.187.290	45.023.939	7.398.385	
UC-M	121.791.172	59.303.792		
UCA	42.587.516	95.500.000	9.918.396	1.237.338
UCAR	71.993.174	62.189.249	12.175.425	1.580.732
UCEES	23.327.849	19.961.230	2.093.253	
UCEU	31.000.000	26.000.000	700.000	1.300.000
UCM	331.931.325	237.267.737	27.595.380	16.936.613
UCN	42.797.606	89.523.259		2.418.716
UCO	30.292.603	23.312.030	16.496.452	1.207.845
UDE	78.520.808	62.380.003	26.165.000	15.841.304
UDL	64.132.020	80.184.144		3.305.335
UEX	48.057.199	43.408.432	2.672.826	551.892
UGI	58.429.698	35.370.923	7.322.690	774.644
UGR	212.088.385	155.802.819	15.939.575	11.645.249
UHU	32.000.000	62.000.000	8.000.000	150.000
UIB	68.578.295	165.000.000	12.000.000	
UIC	15.658.000	2.500.000	1.500.000	
UIA	44.000.000	38.000.000		
UJCS	43.225.965	39.499.332	7.234.066	282.958
ULCO	196.210.716	133.421.762	39.383.026	774.482
ULL	67.551.302	127.058.305	7.000.000	1.500.000
UMA	96.729.591	159.293.837	100.000	2.802.390
UMU	85.605.834	169.945.362		1.557.667
UNAV	98.652.028	160.890.001	21.482.199	16.394.575
UNED	79.422.660	118.459.353	16.128.725	412.960
UOC	31.348.758		4.419.746	
UOV	120.531.650	251.310.271	3.146.607	1.821.854
UPC	131.129.921			
UPCO	50.234.713			3.307.785
UPF	61.758.657	76.061.337		1.620.066
UPGC	52.070.000	74.091.080	23.838.920	
UPM	51.038.128	57.449.749	5.348.378	5.435.884
UPNA	84.511.203	119.596.159		5.209.534
UPO	11.395.057	4.339.772	684.228	
UPSA	28.500.000	5.500.000	500.000	1.200.000
UPV	212.820.831	354.672.615	37.641.495	12.307.377
UPVA	70.000.000	67.127.000	40.000.000	5.600.000
URI	91.564.968	32.000.000	9.000.000	
URJC	25.750.000	17.000.000	6.000.000	1.000.000
URLL	35.056.000	57.685.000	21.000	2.633.000
URV	31.312.651	49.255.305		
USA	257.589.599	130.551.222	1.844.985	985.100
USE	156.803.140	142.923.392	25.235.136	5.001.251
USTC	229.142.376	287.444.382		54.233.741
UV	5.334.094	3.674.515	9.435	307.900
UVA	38.922.166	106.688.155	10.148.526	1.612.304
UVEG	59.452.823	220.102.941	22.934.695	5.592.752
UVI	170.087.650	119.318.000		1.040.483
UZA	95.743.000	193.664.000		1.792.594

BIBLIOTECAS	FUENTES DE FINANCIACION DE LAS INVERSIONES				
	PRESUPUESTO DE LA BIBLIOTECA	PRESUPUESTO CENTRAL DE LA UNIVERSIDAD	PRESUPUESTO DE LAS FACULTADES	PRESUPUESTO DE LOS DEPARTAMENTOS	SUBVENCIONES EXTERNAS A LA UNIVERSIDAD
CSIC					
UAB	7,00%	45,00%	12,00%	36,00%	
UAH	73,23%			25,64%	1,12%
UAL	70,50%			29,50%	
UALM					
UAM		32,50%	67,50%		
UAN		100,00%			
UAX		100,00%			
UBA	87,00%	8,40%	2,30%	0,70%	1,60%
UBU	100,00%				
UC-M					
UCA					
UCAR	82,00%				18,00%
UCEES	100,00%				
UCEU	100,00%				
UCM		98,60%			1,40%
UCN	80,00%	15,00%		5,00%	
UCO	30,00%		65,00%		5,00%
UDE		100,00%			
UDL	79,00%	21,00%			
UEX	4,80%	11,10%	20,90%	61,80%	1,40%
UGI	59,88%		25,82%	7,41%	6,87%
UGR	55,00%	45,00%			
UHU	84,77%	9,49%	3,80%	1,92%	
UIB		100,00%			
UIC	100,00%				
UJA		100,00%			
UJCS	56,00%		0,14%	31,80%	15,50%
ULCO	83,00%				17,00%
ULL	1,00%	63,00%	9,00%	27,00%	
UMA	90,00%			10,00%	
UMU	1,71%	52,18%	11,57%	34,54%	
UNAV	20,00%		80,00%		
UNED	64,62%		2,23%	33,15%	
UOC					
UOV	73,70%			26,30%	
UPC		85,17%			14,83%
UPCO		100,00%			
UPF	98,51%	1,49%			
UPGC	97,40%	0,04%	1,06%	1,37%	0,13%
UPM	21,55%	16,00%	49,51%	10,93%	1,98%
UPNA	66,47%	5,43%		28,10%	
UPO	75,92%			24,08%	
UPSA	58,17%		41,83%		
UPV					
UPVA	100,00%				
URI		100,00%			
URJC					
URLL	39,60%			58,60%	1,80%
URV	100,00%				
USA	31,14%	5,86%	4,00%	59,00%	
USE			48,10%	46,62%	5,28%
USTC	81,83%		0,86%	5,84%	11,45%
UV					
UVA					
UVEG	1,80%	78,80%	19,40%		
UVI	81,00%			5,00%	14,00%
UZA	67,84%		10,66%	21,38%	0,12%

BIBLIOTECAS	COSTE DEL PERSONAL			
	(A, B, LG1 Y LG2)	(C, D, E, LG3, LG4 Y LG5)	COSTE TOTAL DEL PERSONAL	ESTUDIANTE BECARIO
CSIC	237.579.497	451.931.998	689.511.495	
UAB			540.321.331	26.920.350
UAH	149.577.929	95.799.698	245.377.627	12.210.000
UAL	141.183.000	177.304.000	318.487.000	13.000.000
UALM				
UAM	224.847.654	143.982.719	368.830.373	51.318.692
UAN	4.602.551		4.602.551	5.480.000
UAX	5.500.000	4.250.000	9.750.000	
UBA	598.169.889	383.823.543	981.993.432	52.967.600
UBU			79.701.129	
UC-M				
UCA	124.001.781	143.954.565	267.956.346	
UCAR	85.654.200	46.274.233	131.928.433	30.250.000
UCEES			37.591.000	
UCEU	73.334.090		73.334.090	1.200.000
UCM				
UCN	126.997.960	85.933.104	212.931.064	10.272.532
UCO	127.615.632	83.287.559	210.903.191	10.800.000
UDE			181.705.000	7.871.000
UDL			126.955.310	11.210.000
UEX	91.214.925	68.788.398	160.003.323	13.290.000
UGI	117.635.720	43.450.076	161.085.796	2.812.500
UGR	240.000.000	292.000.000	532.000.000	2.160.000
UHU	38.564.717	80.622.560	119.187.277	4.656.000
UIB	33.306.330	100.017.529	133.323.859	300.000
UIC				
UJA				
UJCS	45.835.897	51.279.186	97.115.083	
ULCO	172.364.078	98.916.348	271.280.426	
ULL	246.523.788	279.953.966	526.477.754	
UMA	86.957.121	261.016.728	347.973.849	
UMU	118.415.032	148.630.851	267.045.883	
UNAV	165.974.270	57.526.476	223.500.746	4.662.650
UNED	110.443.059	78.145.664	188.588.723	13.392.000
UOC				
UOV	142.563.722	160.389.098	302.952.820	13.190.000
UPC	223.348.624	65.785.104	289.133.728	17.000.000
UPCO			66.809.860	422.400
UPF			336.975.658	
UPGC				
UPM	216.600.294	255.749.393	472.349.687	3.220.000
UPNA	140.507.102	73.723.903	214.231.005	7.985.000
UPO			29.393.755	9.600.000
UPSA	9.710.073	10.133.944	19.844.017	1.512.000
UPV	308.460.600	190.716.631	499.177.231	58.200.000
UPVA			159.129.920	
URI	28.972.145	94.757.676	123.729.821	14.664.000
URJC				
URLL	31.100.000	3.412.000	70.041.000	3.210.000
URV	113.156.083	26.514.120	139.670.203	21.939.981
USA	250.180.347	345.620.685	595.801.032	
USE	340.598.806	440.405.775	781.004.581	23.520.000
USTC	315.791.672	304.435.274	620.226.946	
UV			47.871.000	
UVA	137.112.672	178.228.069	315.340.741	
UVEG	266.393.136	352.922.433	622.230.322	
UVI	109.549.548	133.294.309	242.843.858	
UZA	189.369.184	220.594.724	409.963.908	

BIBLIOTECAS	INFORMACIÓN ELECTRÓNICA				
	¿Cuenta con página Web?	¿Cuenta la biblioteca con interficie Web de la OPAC?	¿DSI con medios informatizados?	¿Petición electrónica de listados?	¿Reserva electrónica de documentos?
CSIC	SI	SI	SI	SI	SI
UAB	SI	SI	SI	SI	SI
UAH	SI	NO	NO	SI	SI
UAL	SI	NO	SI	SI	NO
UALM	SI	SI	SI	SI	SI
UAM	SI	NO	NO	NO	SI
UAN	NO	NO	NO	NO	NO
UAX	NO	NO	NO	NO	NO
UBA	SI	SI	SI	SI	SI
UBU	SI	NO	NO	NO	NO
UC-M	SI	SI	SI	SI	NO
UCA	SI	SI	SI	SI	SI
UCAR	SI	SI	SI	NO	NO
UCEES	SI	NO	SI	SI	NO
UCEU	SI	NO	NO	NO	NO
UCM	SI	NO	SI	SI	NO
UCN	SI	SI	SI	SI	NO
UCO	SI	SI	SI	SI	NO
UDE	SI	SI	NO	SI	NO
UDL	SI	SI	NO	SI	NO
UEX	SI	NO	NO	NO	NO
UGI	SI	SI	SI	SI	SI
UGR	SI	SI	NO	SI	NO
UHU	SI	NO	SI	SI	SI
UIB	SI		SI		SI
UIC	NO	SI	NO	SI	SI
UIA	SI	SI	SI	SI	SI
UJCS	SI	SI	SI		
ULCO	SI	SI	NO	NO	NO
ULL	SI	NO	NO	NO	NO
UMA	SI	NO	SI	SI	NO
UMU	SI	SI	NO	SI	SI
UNAV	SI	NO	SI	SI	NO
UNED	SI	SI	NO	NO	NO
UOC	SI	SI	SI	SI	SI
UOV	SI	SI	NO	NO	NO
UPC	SI	SI	SI	SI	SI
UPCO	SI	NO	SI	NO	NO
UPF	SI	SI	SI	SI	SI
UPGC	SI	NO	NO	NO	NO
UPM	SI	NO	NO	NO	NO
UPNA	SI	SI	NO	NO	NO
UPO	SI	NO	NO	NO	NO
UPSA	SI	NO	NO	NO	NO
UPV	SI	SI	SI	SI	NO
UPVA	SI	SI	NO	SI	SI
URI	SI	SI	SI	SI	NO
URJC	SI	NO	SI	SI	NO
URLL	SI	NO	SI	SI	SI
URV	SI	SI	NO	SI	SI
USA	NO	NO	NO	NO	SI
USE	SI	NO	SI	SI	SI
USTC	SI	SI	NO	NO	NO
UV	SI	NO	SI	NO	NO
UVA	SI	SI	NO	NO	NO
UVEG	SI	SI	NO	NO	SI
UVI	SI	NO	NO	NO	NO
UZA	NO	NO	SI	SI	SI

BIBLIOTECAS	INFORMACIÓN ELECTRÓNICA					
	Núm. revistas electrónicas en servidores remotos	Núm. revistas electrónicas en servidores locales	Núm. de sumarios electrónicos de revistas	Núm. de bases de datos en CD-ROM	Núm. de bases de datos en inst. localmente	Gasto anual en susc. de recursos electrónicos en 1998
CSIC	360	221	1.559	202	68	10.655.997
UAB	336	297		22	160	21.375.743
UAH	34	427	15.000	26	26	16.638.157
UAL	70		14.000	67	17	45.000.000
UALM				70		
UAM	90			44		24.690.617
UAN				7	7	375.000
UAX				17	17	375.000
UBA	174	881	4.123	203	203	19.867.000
UBU				46	46	
UC-M	2		1	19		
UCA	61	1.940	375.666	64		
UCAR	40		15.000	30	36	12.285.425
UCEES				9	9	2.093.253
UCEU		1.037	50			
UCM	200	1.250	15.232	148	132	27.296.409
UCN				45	35	
UCO				25	5	
UDE			672	72		
UDL			5.541	84	43	12.188.024
UEX			220	17	17	1.774.817
UGI	102	1	4.600	60	51	7.322.690
UGR	2.500	116		93	20	15.939.575
UHU				66	13	7.500.000
UIB				50	11	
UIC	35	15	62	8		650.000
UJA				7	6	
UJCS						
ULCO	124	729	14.839	100	91	
ULL				182	182	
UMA	14.000			195	160	
UMU			480	25	8	13.396.407
UNAV			15.000	269	124	18.000.000
UNED			521	108	103	14.634.343
UOC	700		2.404			4.449.746
UOV	205		173	179	19	14.949.363
UPC		428	5.948	63	17	20.756.706
UPCO						
UPF	40		5.543	37	6	11.500.000
UPGC						
UPM			379	97	37	3.374.775
UPNA				106		
UPO	2		97	5		484.228
UPSA				12	12	500.000
UPV	324		3.500	45		27.723.846
UPVA			300		61	40.000.000
URI	5		450		4	4.427.342
URJC				59	54	
URLL				29	22	
URV					8	16.724.526
USA				48	19	12.995.820
USE		171	15.542	632	595	23.362.215
USTC	234		3.068	91	65	24.603.724
UV				4		130.500
UVA				47	10	
UVEG			15.000	55	7	37.443.000
UVI			701	70		
UZA	203		14.826	33	44	20.502.112

NÚM. ORDEN	BIBLIOTECAS	RATIO M2/USUARIO
1	UNAV	1,62
2	UCAR	0,97
3	UBU	0,86
4	UIC	0,77
5	UPNA	0,76
6	ULL	0,76
7	UCN	0,67
8	UBA	0,59
9	USTC	0,58
10	UAL	0,58
11	UAB	0,54
12	UDE	0,53
13	USA	0,52
14	UVI	0,52
15	UAM	0,50
16	URI	0,49
17	UPF	0,48
18	UPGC	0,44
19	UJA	0,42
20	CSIC	0,41
21	UAH	0,39
22	UOV	0,38
23	ULCO	0,38
24	UCO	0,37
25	UALM	0,36
26	UDL	0,36
27	UCM	0,34
28	UZA	0,32
29	UMA	0,31
30	UCA	0,29
31	UPV	0,28
32	UVEG	0,27
33	UMU	0,27
34	URLL	0,27
35	URV	0,26
36	UPCO	0,26
37	UEX	0,25
38	USE	0,22
39	UV	0,20
40	UCEES	0,20
41	UPVA	0,20
42	UHU	0,20
43	UAX	0,20
44	UGR	0,19
45	UPM	0,19
46	UGI	0,18
47	UCEU	0,18
48	UVA	0,18
49	UIB	0,18
50	UAN	0,17
51	UJCS	0,16
52	URJC	0,15
53	UPO	0,14
54	UNED	0,08
55	UOC	0,06
56	UPC	0,04
57	UC-M	0,00
58	UPSA	0,00

NÚM. ORDEN	BIBLIOTECAS	RATIO ESTUDIANTES/ PLAZAS LECTURA
1	UIC	2,53
2	UNAV	5,29
3	UPF	5,33
4	ULL	6,17
5	USTC	6,86
6	ULCO	7,16
7	UDL	7,33
8	UCEES	7,47
9	UCAR	7,48
10	UZA	7,62
11	UVA	7,76
12	URV	7,99
13	UCN	8,05
14	UPNA	8,09
15	USA	8,41
16	UBU	8,78
17	UAM	8,99
18	UVI	9,02
19	UCO	9,05
20	UOV	9,27
21	UAL	9,65
22	CSIC	9,68
23	UAB	9,84
24	UC-M	9,92
25	UEX	10,23
26	UBA	10,83
27	UAX	11,20
28	URLL	11,61
29	UAH	11,98
30	UPGC	11,99
31	UPSA	12,49
32	UMA	12,98
33	UJA	13,15
34	UMU	13,19
35	USE	13,44
36	UCM	13,82
37	UPVA	14,56
38	UV	14,66
39	UCEU	14,72
40	UAN	14,86
41	UPC	15,30
42	URI	15,43
43	UCA	15,49
44	UPCO	15,90
45	UHU	16,42
46	UPM	16,52
47	UPO	16,93
48	UVEG	17,48
49	UPV	17,95
50	UGR	18,27
51	UGI	19,48
52	UJCS	20,22
53	UDE	23,36
54	URJC	23,97
55	UIB	24,71
56	UALM	26,68
57	UOC	47,26
58	UNED	256,35

NÚM. ORDEN	BIBLIOTECAS	RATIO MONOGRAFÍAS/USUARIO
1	UPSA	44,52
2	UNAV	40,44
3	UDE	39,49
4	UPCO	33,18
5	UPF	23,90
6	CSIC	22,48
7	USA	20,83
8	UIB	20,66
9	UBA	18,89
10	UPNA	18,40
11	UCM	17,12
12	UCO	15,66
13	USTC	15,40
14	URI	15,24
15	UVEG	15,18
16	UZA	14,77
17	ULL	14,63
18	UAB	14,52
19	UOV	14,15
20	UPGC	14,04
21	UAM	13,46
22	UJCS	13,40
23	UMU	13,30
24	UEX	13,00
25	UCA	12,93
26	UIC	12,75
27	UCN	12,72
28	USE	12,51
29	URLL	12,35
30	UDL	11,78
31	UC-M	11,77
32	URV	11,12
33	UGR	10,88
34	UGI	10,83
35	UAL	10,71
36	UCAR	10,61
37	ULCO	10,45
38	UMA	10,39
39	UAN	9,82
40	UAH	9,77
41	UPV	9,06
42	UV	8,67
43	UJA	8,56
44	UHU	8,25
45	UPM	7,87
46	UVI	7,46
47	UVA	6,78
48	UPC	6,39
49	UALM	6,19
50	UCEES	5,52
51	UCEU	5,50
52	UPVA	5,48
53	UBU	5,42
54	UPO	4,59
55	UOC	3,08
56	URJC	2,50
57	UNED	1,77
58	UAX	1,68

NÚM. ORDEN	BIBLIOTECAS	RATIO INCREMENTO DE MONOGRAFÍAS/USUARIO
1	UIC	4,72
2	UPF	2,55
3	UNAV	2,44
4	URI	1,94
5	UAN	1,63
6	ULCO	1,55
7	UC-M	1,53
8	UPNA	1,52
9	UOC	1,46
10	UPSA	1,33
11	UDL	1,29
12	UGI	1,27
13	URV	1,21
14	UCEU	1,18
15	UAL	1,12
16	UPO	0,96
17	UJA	0,90
18	UCM	0,87
19	UIB	0,86
20	UMU	0,86
21	USTC	0,84
22	UVI	0,84
23	CSIC	0,78
24	UCEES	0,74
25	UCAR	0,71
26	ULL	0,71
27	UDE	0,70
28	UCO	0,70
29	UCA	0,69
30	UAM	0,69
31	URLL	0,69
32	UPCO	0,65
33	UAX	0,63
34	UHU	0,60
35	USA	0,60
36	UVEG	0,59
37	UCN	0,57
38	UEX	0,56
39	UAH	0,55
40	UMA	0,53
41	UPGC	0,51
42	UPC	0,51
43	UAB	0,50
44	UZA	0,50
45	UOV	0,50
46	USE	0,48
47	UPV	0,48
48	UJCS	0,46
49	URJC	0,43
50	UALM	0,42
51	UGR	0,42
52	UV	0,41
53	UBA	0,39
54	UBU	0,35
55	UPVA	0,34
56	UPM	0,27
57	UNED	0,14

NÚM. ORDEN	BIBLIOTECAS	RATIO TÍTULOS DE PUBLICACIONES PERIÓDICAS/ USUARIO
1	CSIC	1,15
2	UNAV	1,03
3	UAB	0,77
4	UPCO	0,71
5	UPF	0,65
6	UZA	0,54
7	USTC	0,49
8	UCO	0,47
9	USA	0,41
10	UDE	0,38
11	UAM	0,35
12	URI	0,33
13	UPNA	0,32
14	UCM	0,32
15	UMA	0,30
16	UBA	0,30
17	UCN	0,30
18	UOV	0,30
19	ULL	0,30
20	URLL	0,29
21	UGI	0,28
22	UPGC	0,26
23	URV	0,26
24	UEX	0,25
25	UHU	0,25
26	UDL	0,25
27	UCA	0,25
28	UVEG	0,24
29	USE	0,24
30	UMU	0,23
31	UGR	0,23
32	UVI	0,22
33	UAL	0,22
34	UIB	0,21
35	UALM	0,21
36	ULCO	0,19
37	UPSA	0,19
38	UBU	0,18
39	UPV	0,17
40	UJCS	0,17
41	UPC	0,17
42	UIC	0,17
43	UJA	0,16
44	UV	0,15
45	UPO	0,15
46	UVA	0,15
47	UPM	0,14
48	UCEES	0,13
49	UAH	0,13
50	UCAR	0,12
51	UC-M	0,11
52	UCEU	0,09
53	UAN	0,08
54	URJC	0,08
55	UPVA	0,06
56	UNED	0,03
57	UOC	0,02
58	UAX	0,01

NÚM. ORDEN	BIBLIOTECAS	PORCENTAJE DE VOLUMENES INFORMATIZADOS EN RELACIÓN A LA COLECCIÓN
1	CSIC	100,00
2	ULCO	100,00
3	UPVA	100,00
4	UCN	100,00
5	UC-M	100,00
6	UAM	100,00
7	UAX	100,00
8	UDL	100,00
9	UGI	100,00
10	UPC	100,00
11	UPF	100,00
12	UPGC	100,00
13	URI	100,00
14	UVI	100,00
15	UAB	99,28
16	UNED	98,98
17	UCA	96,55
18	UCAR	93,59
19	UOV	93,49
20	USTC	85,45
21	UAN	82,30
22	URV	81,31
23	UNAV	78,81
24	UIB	75,05
25	UMA	72,01
26	UV	69,13
27	UJCS	68,98
28	UPNA	67,48
29	UAH	65,58
30	UBU	65,38
31	USE	64,49
32	UCEES	63,70
33	UCO	60,52
34	UMU	58,13
35	UCM	56,02
36	UPV	55,12
37	UHU	55,11
38	UAL	53,09
39	UOC	51,90
40	UVA	51,62
41	UPO	50,22
42	UVEG	46,16
43	UPM	42,65
44	UGR	41,84
45	ULL	39,38
46	UEX	38,96
47	UIC	38,18
48	URLL	36,62
49	UZA	34,89
50	UDE	32,09
51	UPCO	25,86
52	USA	13,35
53	UBA	5,37

NÚM. ORDEN	BIBLIOTECAS	RATIO PRESTAMOS/USUARIOS
1	ULCO	15,73
2	UPF	15,21
3	UAM	14,55
4	UPGC	12,79
5	UCA	12,55
6	UJCS	12,52
7	UPO	12,42
8	UMA	11,98
9	UIB	11,48
10	USE	10,66
11	URLL	10,59
12	URV	10,42
13	UPVA	10,34
14	UAB	10,25
15	UCAR	10,24
16	ULL	10,08
17	UDE	9,82
18	UDL	9,36
19	UCM	9,32
20	USTC	9,08
21	UCN	9,02
22	UNAV	8,23
23	UCO	8,17
24	UPNA	8,10
25	UAL	7,93
26	UVI	7,80
27	URI	7,11
28	UMU	6,73
29	UPC	6,69
30	UOV	6,44
31	UZA	6,40
32	UVEG	6,31
33	UBA	6,21
34	UJA	5,84
35	UIC	5,83
36	UAN	5,75
37	UHU	5,69
38	UGR	5,58
39	UV	5,50
40	UCEES	5,15
41	UAH	5,13
42	UGI	4,80
43	UPM	4,17
44	USA	4,11
45	UVA	4,09
46	UC-M	4,01
47	UEX	3,95
48	UPV	3,90
49	UALM	3,61
50	UCEU	3,57
51	UBU	3,16
52	URJC	3,08
53	UPCO	2,10
54	UOC	1,39
55	UAX	1,38
56	UPSA	1,02
57	CSIC	0,89
58	UNED	0,74

NÚM. ORDEN	BIBLIOTECAS	PORCENTAJE DE PETICIONES DE PRÉSTAMO INTERBIBLIOTECARIO AL EXTRANJERO EN RELACIÓN AL TOTAL DE PETICIONES
1	CSIC	0,00
2	UAN	0,00
3	UAX	0,00
4	UCA	0,00
5	UCEES	0,00
6	UGR	0,00
7	UPGC	0,00
8	UPVA	0,00
9	USE	0,00
10	UIB	0,55
11	URJC	1,28
12	UPCO	1,96
13	UEX	2,95
14	UCO	3,24
15	UOC	4,03
16	UVA	6,37
17	UJA	6,61
18	UZA	7,61
19	UC-M	8,06
20	UJCS	8,32
21	UMA	8,92
22	URV	12,24
23	UV	12,66
24	UALM	12,72
25	UDL	12,76
26	UCEU	13,08
27	UOV	13,58
28	UPM	13,62
29	UBU	16,32
30	UGI	16,99
31	UPSA	17,24
32	URI	17,42
33	ULL	17,88
34	USA	17,89
35	UAM	18,51
36	UVEG	19,60
37	USTC	19,69
38	ULCO	20,10
39	UCAR	20,85
40	UAH	21,76
41	UPNA	21,93
42	UAL	22,62
43	UNAV	24,22
44	UVI	24,90
45	UHU	24,92
46	UPV	24,99
47	UCN	27,11
48	UAB	28,19
49	UNED	28,40
50	UCM	29,60
51	UIC	31,58
52	UMU	33,32
53	UPF	39,38
54	UDE	43,83
55	UPC	49,58
56	UPSA	53,57
57	UBA	55,28
58	URLL	59,26

NÚM. ORDEN	BIBLIOTECAS	RATIO LECTORES/PERSONAL DE BIBLIOTECA
1	UPF	142,20
2	UCAR	167,64
3	CSIC	179,46
4	UBA	180,15
5	URV	181,79
6	URI	203,63
7	UPNA	212,70
8	UAM	225,30
9	ULL	226,29
10	UCN	233,41
11	UAL	247,45
12	UNAV	248,94
13	UPGC	250,11
14	UEX	251,31
15	UGI	255,93
16	URLL	266,36
17	USA	269,33
18	UCO	270,46
19	UAB	275,73
20	UALM	289,34
21	UCM	289,61
22	USTC	293,90
23	UC-M	301,13
24	UAH	301,47
25	UCA	303,23
26	UDL	312,60
27	UHU	321,66
28	UPC	323,20
29	UZA	327,81
30	USE	336,43
31	UPO	337,78
32	UMA	339,02
33	UBU	339,63
34	UOV	342,18
35	UJA	349,19
36	UAN	365,00
37	UIB	373,69
38	ULCO	375,84
39	UPSA	376,69
40	UOC	380,37
41	UVI	380,61
42	UMU	390,87
43	UCEU	425,23
44	UJCS	433,81
45	UPV	439,74
46	UGR	445,44
47	UPM	466,87
48	UCEES	580,23
49	URIC	602,96
50	UPVA	686,29
51	UVA	704,59
52	UPCO	736,95
53	UNED	1.475,60
54	UAX	1.577,40

NÚM. ORDEN	BIBLIOTECAS	RATIO COSTE PERSONAL / USUARIO
1	UPF	27.879,18
2	ULL	18.035,00
3	UPNA	18.003,40
4	URI	16.781,11
5	CSIC	16.561,26
6	UNAV	14.548,45
7	USA	14.458,73
8	UBA	14.290,90
9	UCN	13.859,27
10	UPO	12.826,89
11	UAM	12.188,48
12	USTC	12.059,16
13	UCA	11.941,55
14	UDE	11.765,41
15	UAB	11.755,82
16	UDL	11.049,69
17	URV	10.975,22
18	UGI	10.498,23
19	UAL	9.922,98
20	UVEG	9.744,88
21	UAH	9.709,66
22	USE	9.681,75
23	ULCO	9.497,28
24	UCO	9.108,22
25	UV	8.519,49
26	UVI	8.507,11
27	UZA	8.393,33
28	UCAR	8.198,70
29	UMA	8.146,22
30	UCEU	7.967,30
31	UIB	7.946,23
32	UGR	7.837,66
33	UHU	7.700,26
34	UBU	7.333,56
35	UJCS	7.221,53
36	UPM	7.173,43
37	UPC	6.790,00
38	UOV	6.552,45
39	UEX	6.444,53
40	UPV	6.401,63
41	UMU	6.326,00
42	UCEES	4.983,56
43	UPCO	4.801,62
44	UPSA	4.361,04
45	UPVA	3.997,74
46	UAN	3.946,20
47	UVA	3.729,59
48	URLL	3.571,48
49	UNED	1.591,63
50	UAX	1.236,21

NÚM. ORDEN	BIBLIOTECAS	PORCENTAJE DE INVERSIONES EN COMPRA DE MONOGRAFÍAS EN RELACIÓN AL TOTAL DE LAS INVERSIONES EN MONOGRAFÍAS Y PUBLICACIONES PERIÓDICAS
1	UOC	100,00
2	UPC	100,00
3	UPCO	100,00
4	UAX	88,10
5	UIC	86,23
6	UPSA	83,82
7	UAN	81,71
8	URI	74,10
9	UPO	72,42
10	UC-M	67,25
11	USA	66,36
12	UGI	62,29
13	URJC	60,23
14	ULCO	59,52
15	UV	59,21
16	UVI	58,77
17	UCM	58,32
18	UGR	57,65
19	UCO	56,51
20	UDE	55,73
21	UCEU	54,39
22	UCBES	53,89
23	UJA	53,66
24	UCAR	53,65
25	UEX	52,54
26	USE	52,32
27	UJCS	52,25
28	UPVA	51,05
29	UAH	48,94
30	UPM	47,05
31	UPF	44,81
32	UDL	44,44
33	USTC	44,36
34	UPNA	41,41
35	UPGC	41,27
36	UNED	40,14
37	URV	38,86
38	UNAV	38,01
39	URLL	37,80
40	UMA	37,78
41	UPV	37,50
42	UAL	35,46
43	ULL	34,71
44	UAM	34,10
45	UHU	34,04
46	UBU	33,99
47	UMU	33,50
48	UZA	33,08
49	UAB	32,49
50	UOV	32,41
51	UCN	32,34
52	UCA	30,84
53	UIB	29,36
54	UVA	26,73
55	UALM	24,90
56	UVEG	21,27
57	CSIC	15,23
58	UBA	11,34

NÚM. ORDEN	BIBLIOTECAS	RATIO GASTOS ADQUISICIONES/ USUARIO
1	UIC	23.712,91
2	UNAV	18.964,41
3	UPNA	16.958,35
4	URI	16.074,33
5	CSIC	15.262,36
6	UIB	14.603,85
7	ULCO	12.946,02
8	UDL	11.805,94
9	UPF	11.536,37
10	UDE	11.351,52
11	USTC	11.098,55
12	UWI	10.174,67
13	USA	9.487,97
14	UAN	8.774,17
15	UCN	8.366,32
16	UOV	7.809,87
17	UAL	7.735,38
18	UBA	7.624,02
19	UAB	7.542,96
20	UCAR	7.478,82
21	UPSA	7.290,18
22	UAH	7.125,36
23	UPV	7.091,50
24	ULL	6.957,71
25	UBU	6.957,09
26	UJCS	6.710,46
27	UCA	6.651,07
28	UAM	6.585,29
29	UGI	6.526,90
30	UHU	6.351,43
31	UCEU	6.306,79
32	UMU	6.090,61
33	UMA	6.061,57
34	UCEES	6.016,48
35	UZA	5.961,83
36	UGR	5.802,77
37	UPGC	5.553,09
38	URV	5.471,51
39	UPO	5.401,01
40	UOC	4.949,29
41	UVEG	4.824,96
42	UCM	4.794,44
43	UC-M	4.735,38
44	URLL	4.651,15
45	UPVA	4.590,55
46	UJA	4.515,92
47	USE	3.970,82
48	UPCO	3.823,92
49	URJC	3.587,40
50	UEX	3.521,40
51	UALM	3.175,74
52	UCO	2.929,58
53	UPC	2.908,44
54	UAX	2.757,70
55	UVA	1.861,26
56	UPM	1.799,08
57	UNED	1.689,68
58	UV	1.659,72

